



Redo[®]
GROUP

the line **2023**

Acrobat	35	Horizon	678	Rigal	654
Agos	572	Iconic	108	Roy	316
Alf	674	Ikon	568	Saber	532
Alien	182	Iluna	632	Savage	72
Ambix	366	Ito	240	Screen IP	680
Amplitude	508	Iwi	358	Shaker	592
Anaru	432	Jaap	436	Sigua	80
Antiba	686	Jaco	18	Slick	40
Aoba	258	Kai	424	Sophie	638
Arp	464	Kalimba	448	Special canopies	696
Balance	51	Kanji	232	Spell	203
Barrio	658	Kashi	372	Stellar	456
Berry	326	Katana	59	Stick	22
Bias	147	Kendo	564	Summit	98
Bilia	262	Kiwi	312	Tablet	513
Bilia	648	Lamina	497	Talis	286
Bowl	336	Lap	68	Tangent	47
Brook	576	Lars	428	Tao	626
Candela	376	Led canopies	699	Task	668
Corral	194	Linear	566	Tatoo	548
Corum	469	Lob	342	Tessa	460
Cronos	135	Lou	351	Thai	62
Cymbal	444	Lumien	294	Thela	666
Decanter	368	Madison	208	Tobiko	516
Delphi	394	Match	518	Tomix	586
Diaz	557	Maya	480	Tomo	594
Dodo	404	Miller	416	Torsion	166
Duel	523	Mingo	410	Tycon	224
Ego	688	Morris	596	Ubis	269
Eigher	526	Naji	682	Umbra	552
Eiko	246	Nubo	150	Union	104
Enjoy	610	Nucleo	161	Uto	492
Erie	488	Oasis	578	Wallie	588
Ermes	662	Obo	252	Wapi	500
Espiral	142	Ola	384	Well	676
Essence	220	Omeo	624	Xavier	536
Estoril	174	Orbit	114	Yomo	476
Fargo	420	Owu	380	Yona	228
Febe	86	Picas	618	Zen	570
Feral	77	Piccadilly	602	Zigo	541
Ferro	560	Pilon	616		
Fisher	620	Pivot	388	Codes index	702
Flipper	670	Pixel	472		
G9/GU10/E14/E27 canopies	698	Plato	276		
Gamer	544	Plot	505		
Giotto	54	Plumen	346		
Godart	186	Quark	178		
Goji	306	Quda	582		
Grill	440	Radial canopies	697		
Helios	644	Rail	529		
Hello	590	Rayen	452		

www.redogroup.com



In Redo Group, we think lighting is meaningful.

Our luminaires seek to achieve harmony between light, its shades, its effects and the end user who must attain maximum enjoyment in daily use.

Each appliance must be part of the environment that surrounds it, should be efficient, beautiful and last over time.

This is the mentality that in Redo Group we apply with rigor and seriousness, to guarantee utmost satisfaction to our customers and not least to our collaborators and suppliers.

With this new collection of luminaires, Redo Group reaffirms and confirms its corporate philosophy by which it has been able to constantly grow successfully in the lighting market.

La Redo Group credem că iluminatul este un element important.

Corpurile noastre de iluminat caută să obțină armonie între lumină, nuanțele acesteia, efectele sale și utilizatorul final, care trebuie să obțină confortul maxim în utilizarea zilnică.

Fiecare aparat trebuie să facă parte din mediul care îl înconjoară, să fie eficient, frumos și să reziste în timp.

Aceasta este mentalitatea pe care Redo Group o aplică cu rigoare și seriozitate, pentru a garanta satisfacție superioară clienților noștri și nu în ultimul rând colaboratorilor și furnizorilor noștri.

Cu această nouă colecție de corpuri de iluminat, Redo Group își reafirmă filozofia corporativă prin care a reușit să crească în mod constant cu succes pe piața de iluminat.

In Redo Group, pensiamo che fare illuminazione sia una cosa importante.

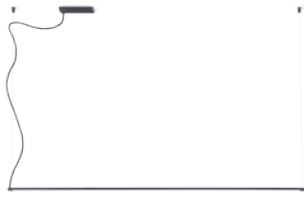
I nostri apparecchi ricercano la sintonia tra luce, le sue sfumature, i suoi effetti e l'utilizzatore finale che deve trarne il massimo del benessere nell'uso quotidiano.

Ogni apparecchio deve essere parte e rispettare l'ambiente che lo circonda, essere efficiente, bello e durare nel tempo.

È questa la mentalità che ogni giorno in Redo Group applichiamo con rigore e serietà, per garantire la massima soddisfazione ai nostri clienti e non ultimi anche ai nostri collaboratori e fornitori.

Con questa nuova collezione di apparecchi Redo Group ribadisce e conferma la sua filosofia aziendale con la quale ha potuto costantemente crescere con successo nel mercato del lighting.

index suspensions



35 **Acrobat**



366 **Ambix**



432 **Anaru**



258 **Aoba**



51 **Balance**



326 **Berry**



147 **Bias**



262 **Bilia**



336 **Bowl**



376 **Candela**



194 **Corral**



135 **Cronos**



444 **Cymbal**



368 **Decanter**



394 **Delphi**



404 **Dodo**



246 **Eiko**



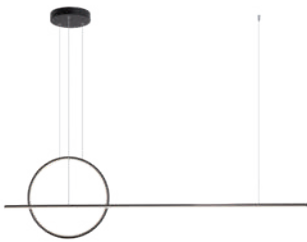
220 **Essence**



420 **Fargo**



86 **Febe**



54 **Giotto**



186 **Godart**



306 **Goji**



440 **Grill**



108 **Iconic**



240 **Ito**



358 **Iwi**



436 **Jaap**



18 **Jaco**



424 **Kai**



448 **Kalimba**



232 **Kanji**



372 **Kashi**



59 **Katana**



312 **Kiwi**



68 **Lap**



428 **Lars**



342 **Lob**



351 **Lou**



294 **Lumien**

index suspensions



208 **Madison**



416 **Miller**



410 **Mingo**



150 **Nubo**



161 **Nucleo**



252 **Obo**



384 **Ola**



114 **Orbit**



380 **Owu**



276 **Plato**



346 **Plumen**



178 **Quark**



452 **Rayen**



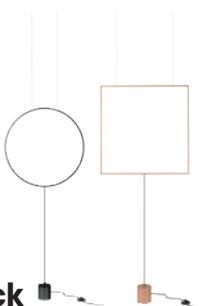
316 **Roy**



72 **Savage**



80 **Sigua**



40 **Slick**



456 **Stellar**



22 **Stick**



98 **Summit**



286 **Talis**



460 **Tessa**



62 **Thai**



166 **Torsion**



224 **Tycon**




269 **Ubis**




104 **Union**



228 **Yona**



698 **Canopies and accessories**



index wall lamps



572 **Agos**



508 **Amplitude**



326 **Berry**



262 **Bilia**



576 **Brook**



194 **Corral**



135 **Cronos**



394 **Delphi**



557 **Diaz**



523 **Duel**



526 **Eiger**



610 **Enjoy**



174 **Estoril**



86 **Febe**



77 **Feral**



560 **Ferro**



544 **Gamer**



186 **Godart**



306 **Goji**



590 **Hello**



568 **Ikon**




232 **Kanji**



564 **Kendo**



497 **Lamina**




566 **Linear**



294 **Lumien**



208 **Madison**



518 **Match**



416 **Miller**



410 **Mingo**



596 **Morris**



150 **Nubo**



578 **Oasis**



252 **Obo**



114 **Orbit**



602 **Piccadilly**



388 **Pivot**



472 **Pixel**



276 **Plato**



505 **Plot**

index wall lamps

UP
DA
TE



582 **Quda**



529 **Rail**



316 **Roy**



532 **Saber**



592 **Shaker**




203 **Spell**



22 **Stick**



513 **Tablet**



286 **Talis**



47 **Tangent**



548 **Tatoo**



62 **Thai**



516 **Tobiko**



586 **Tomix**



594 **Tomo**



166 **Torsion**



269 **Ubis**



552 **Umbra**



588 **Wallie**



500 **Wapi**



536 **Xavier**

NEW




570 **Zen**



541 **Zigo**



index ceiling lamps



182 **Alien**



464 **Arp**



326 **Berry**



262 **Bilia**



469 **Corum**



135 **Cronos**




394 **Delphi**



488 **Erie**



142 **Espiral**



86 **Febe**



77 **Feral**



560 **Ferro**



108 **Iconic**



358 **Iwi**



232 **Kanji**




351 **Lou**



294 **Lumien**



208 **Madison**



480 **Maya**



150 **Nubo**



161 **Nucleo**



252 **Obo**



114 **Orbit**



472 **Pixel**



203 **Spell**



286 **Talis**



166 **Torsion**



269 **Ubis**



492 **Uto**



476 **Yomo**

index track lamps



394 **Delphi**

index table lamps



326 **Berry**



194 **Corral**



610 **Enjoy**



186 **Godart**



644 **Helios**



632 **Iluna**



358 **Iwi**



351 **Lou**



294 **Lumien**



410 **Mingo**



596 **Morris**



150 **Nubo**



624 **Omeo**



602 **Piccadilly**



316 **Roy**



638 **Sophie**



203 **Spell**



286 **Talis**



626 **Tao**

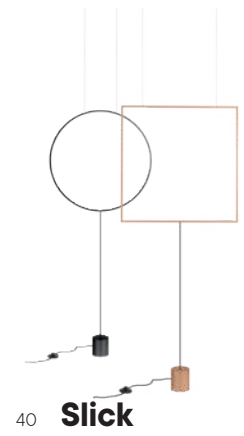




166 **Torsion**



269 **Ubis**

index floor lamps



index bathroom lamps

wall lamps



674 **Alf**




658 **Barrio**



648 **Bilia**



688 **Ego**



662 **Ermes**



670 **Flipper**



678 **Horizon**



654 **Rigal**



668 **Task**



666 **Thela**



676 **Well**

ceiling lamps

NEW



686 **Antiba**



648 **Bilia**



688 **Ego**



682 **Naji**



680 **Sreen IP**


suspensions



648 **Bilia**

Jaco





01-2690


Jaco



01-2691



01-2690



Fixtures for interior equipped with SMD LEDs, structure of aluminum and metal painted in sand black, diffuser of satin white acrylic.

Corpuri pentru interior echipate cu LED-uri SMD, structură din aluminiu și metal vopsită negru mat, dispersor din acril alb satinat.


Apparecchi per interni equipaggiati con SMD LED, struttura in alluminio e metallo verniciata nero opaco, diffusore in acrilico satinato bianco.

Светильники для интерьера, оснащенные светодиодами SMD, структура из алюминия и металла с покраской в матовый черный цвет, рассеиватели из сатинового белого акрила.

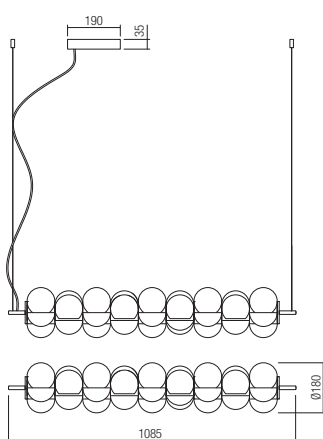
Beltéri lámpa testek, SMD LED-el szerelve, matt fekete fém és alumínium szerkezet, matt fehér akril diszperzór.

Осветелни тела за интериор оборудвани със SMD светодиоди, структура от алуминий и метал, боядисана във матово черно, дифузер от бял сатенен акрилен.

Interiérové svietidlá vybavené SMD LED diódami, konštrukcia hliníka a kovu v pieskovej čiernej farbe, difúzor zo saténovo bieleho akrylátu.



art. 01-2690

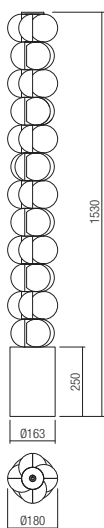


Led type	SMD LED 2835 310 pcs x 0.09W
Power	29,5W
Input	220-240V, 50/60Hz
Color temperature	3000K
Lumen source	3417 lm
Lumen system	2200 lm
CRI	80
Not dimmable	<input type="checkbox"/>

CE IP20



art. 01-2691



Led type	SMD LED 2835 492 pcs x 0.10W
Power	52W
Input	220-240V, 50/60Hz
Color temperature	3000K
Lumen source	4434 lm
Lumen system	3350 lm
CRI	80
Dimmable (3 step)	<input checked="" type="checkbox"/>

CE IP20



Stick

01-2796



Stick





01-2801


Stick



01-2796

01-2799


01-2801



Stick



01-2794

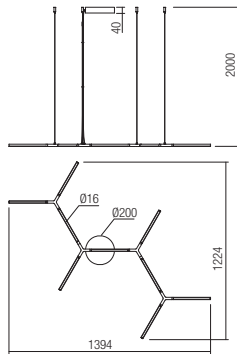


01-2791

Stick



art. **01-2796** Brass
 art. **01-2797** Sand Black

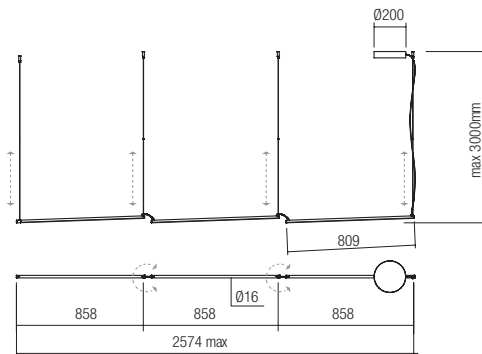


Led type SMD LED 2835 360 pcs x 0.18W
 Power 65W
 Input 220-240V, 50/60Hz
 Color temperature 3000K
 Lumen source 8785 lm
 Lumen system 4253 lm
 CRI 90
 Dimmable TRIAC

CE IP20



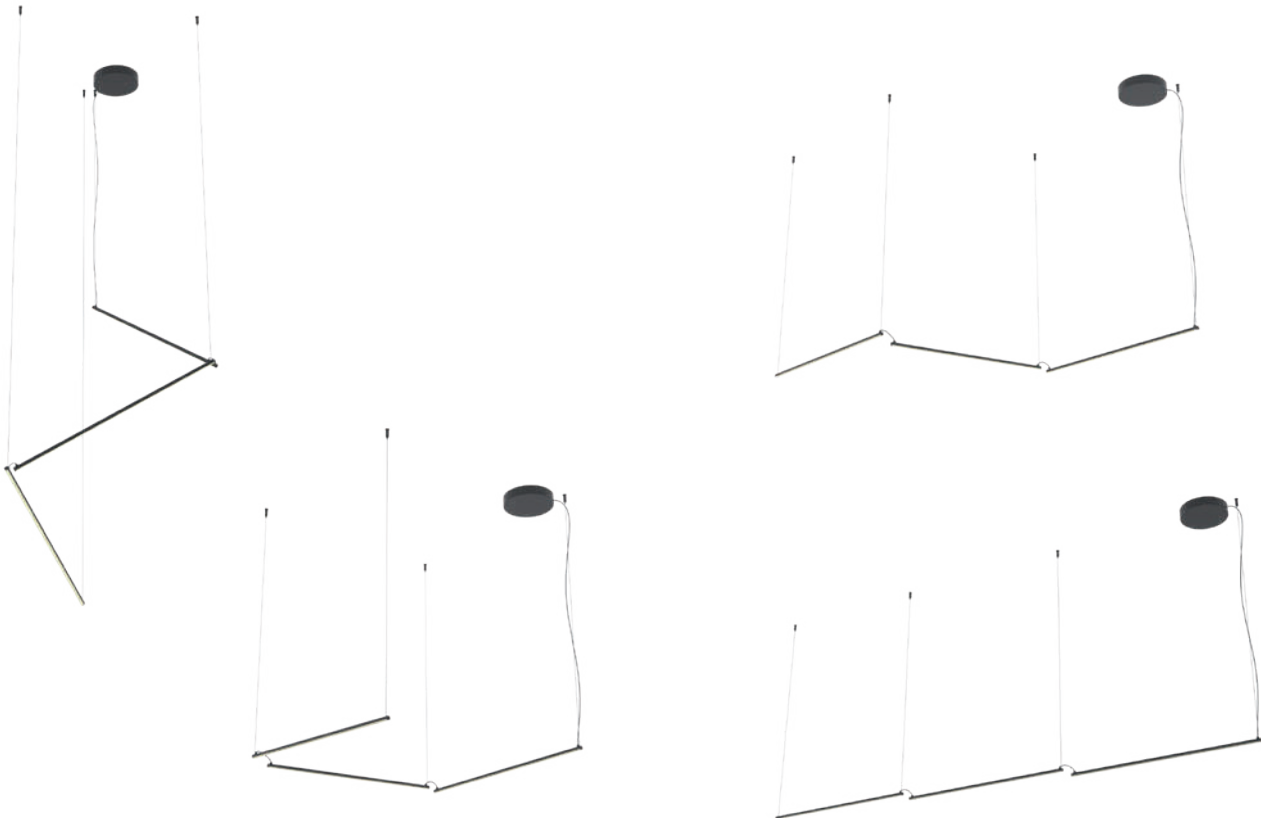
art. **01-2798** Brass
 art. **01-2799** Sand Black



Led type SMD LED 2835 288 pcs x 0.12W
 Power 36W
 Input 220-240V, 50/60Hz
 Color temperature 3000K
 Lumen source 5228 lm
 Lumen system 2641 lm
 CRI 90
 Dimmable TRIAC

CE IP20

Alternative mounting layout for art. 01-2798 and 01-2799





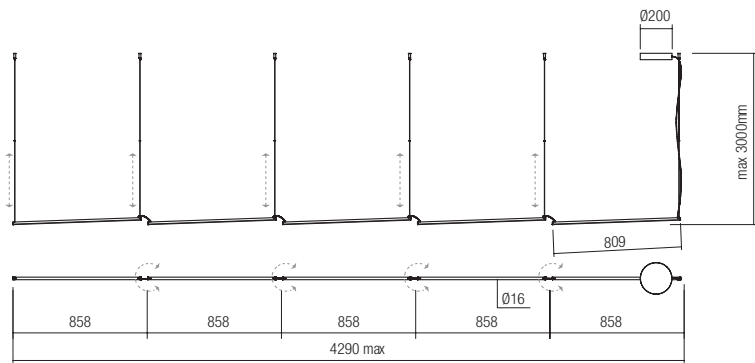
art. **01-2800** Brass

art. **01-2801** Sand Black

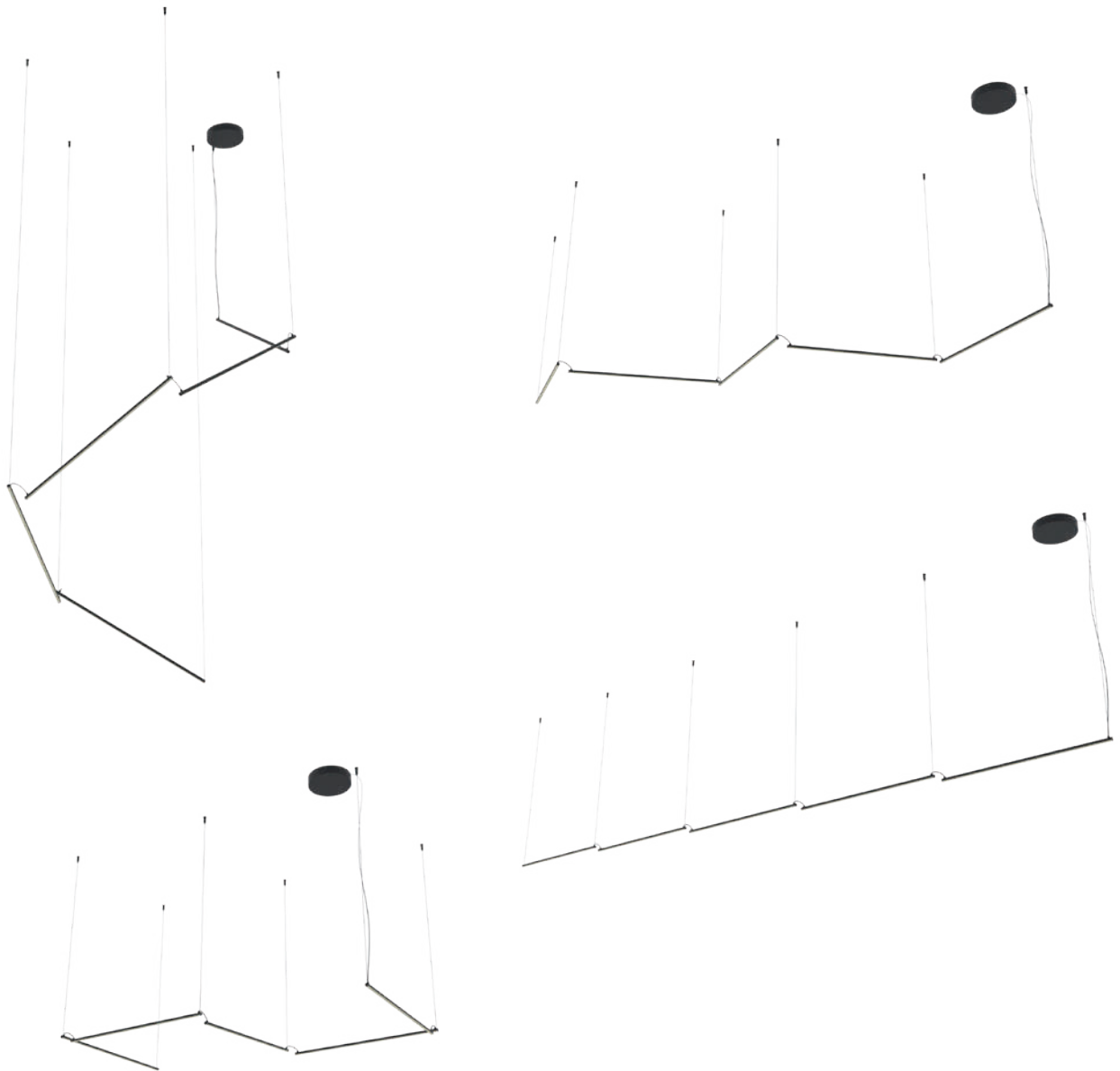


Led type SMD LED 2835 480 pcs x 0.10W
Power 48W
Input 220-240V.50/60Hz
Color temperature 3000K
Lumen source 7255 lm
Lumen system 3252 lm
CRI 90
Dimmable TRIAC

CE IP20



Alternative mounting layout for art. 01-2800 and 01-2801



Stick



Light fixtures for interior, equipped with SMD LEDs, structure of aluminum and metal electroplated in mat brass or sand black, diffusers of white silicon.



Corpuri de iluminat pentru interior, echipate cu LED-uri SMD, structură din aluminiu și metal finisată alamă mată sau negru mat, dispersoare din silicon alb.

Apparecchi per interni, equipaggiati con SMD LED, struttura in alluminio e metallo finitura ottone opaco o nero opaco, diffusori in silicone bianco.

Светильники для интерьера, оснащенные светодиодами SMD, структура из алюминия и металла с электростатической покраской в матовый латунный или матовый черный цвет, рассеиватели из белого силикона.

Beltéri lámpa testek, SMD LED-el szerelve, matt réz, matt fekete alumínium és fém szerkezet, fehér szilikon diszperzór.

Серия осветительных тел для интерьера, оборудована с SMD светодиодами, структура от алюминия и металла, боится в матово белом, матово черном, диффузор от бел силикон.

Interiérové svietidlá vybavené SMD LED, konštrukcia z hliníka a kovu galvanicky pokovovaná v matnej mosadzi alebo pieskovej čiernej farby, biele silikónované difúzory.



01-2793



01-2794

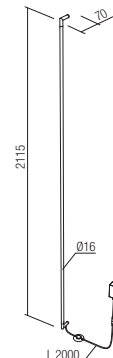
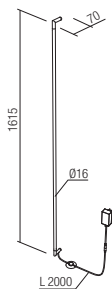
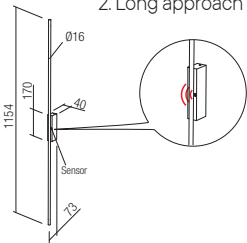
art. **01-2790** Brass
art. **01-2791** Sand Black

art. **01-2792** Brass
art. **01-2793** Sand Black

art. **01-2794** Brass
art. **01-2795** Sand Black

Infrared induction switch

1. Short approach ON/OFF
2. Long approach adjust brightness



Led type	SMD LED 2835 120 pcs x 0,20W
Power	24W
Input	220-240V, 50/60Hz
Color temperature	3000K
Lumen source	2643 lm
Lumen system	1172 lm
CRI	90
Dimmable	<input checked="" type="checkbox"/> Gesture sensing

CE IP20

Led type	SMD LED 2835 180 pcs x 0,20W
Power	36W
Input	220-240V, 50/60Hz
Color temperature	3000K
Lumen source	3925 lm
Lumen system	1754 lm
CRI	90
Dimmable (3 step)	<input checked="" type="checkbox"/>

CE IP20

Led type	SMD LED 2835 240 pcs x 0,20W
Power	48W
Input	220-240V, 50/60Hz
Color temperature	3000K
Lumen source	5266 lm
Lumen system	2357 lm
CRI	90
Dimmable (3 step)	<input checked="" type="checkbox"/>

CE IP20



Acrobat


01-2285

Acrobat



01-2285





01-2284



Acrobat

Series of lamps for interior equipped with SMD LEDs, structure of aluminum and metal painted in matt black, diffuser of opal acrylic.

Serie de corpuri de iluminat echipate cu led-uri SMD, structură din aluminiu și metal vopsită negru mat, dispersor din acril opal.


Serie di apparecchi per interni, equipaggiati con LED SMD, struttura in alluminio e metallo verniciati in nero opaco, diffusore in acrilico opalino.

Серия светильников для интерьера оснащенных светодиодами SMD, структура из алюминия и металла окрашенного в черный матовый цвет, рассеиватель из опалового акрила.

Beltéri lámpa testek, SMD LED-el szerelve, matt fekete alumínium és fém szerkezet, akril opál diszperzór.

Серия интерьерни тела с SMD LED платка, метални части от алуминий и стомано в черен мат, акрилен дифузер в цвят опал.

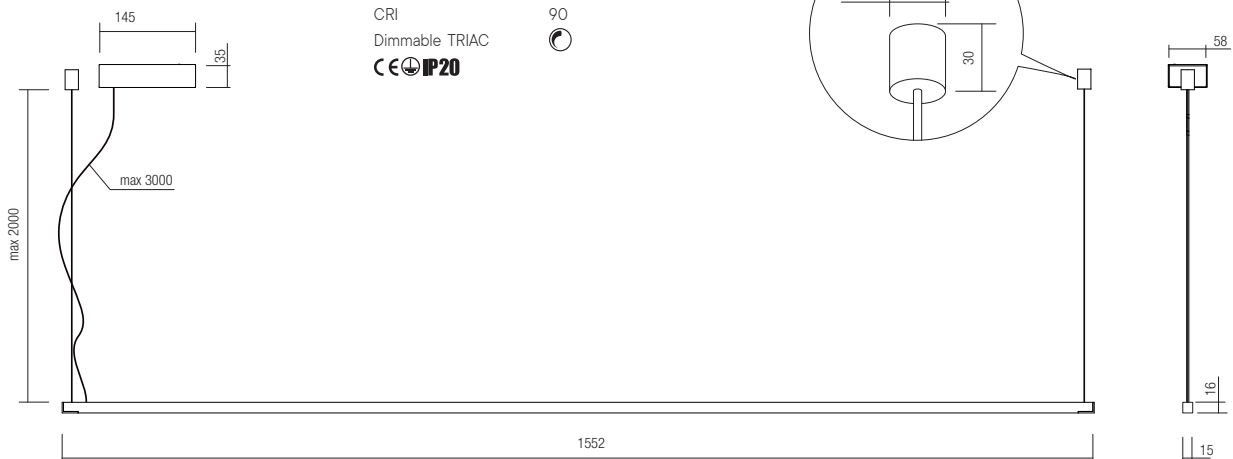
Séria interiérových svietidiel, vybavených LED diódami SMD, hliníková konštrukcia a kov lakovaný v matnej čiernej farbe, opálový akrylový difúzor.



art. **01-2285**



Led type	SMD LED 2835 280 pcs x 0,12W
Power	31W
Input	220V-240V, 50/60Hz
Color temperature	3000K
Lumen source	3841 lm
Lumen system	1710 lm
CRI	90
Dimmable TRIAC	☑
	CE IP20





01-2284




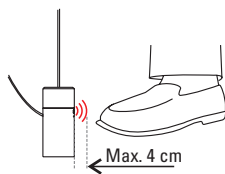
art. **01-2284**

Led type	SMD LED 2835 264 pcs x 0,13W
Power	30W
Input	100V-240V, 50/60Hz
Color temperature	3000K
Lumen source	2890 lm
Lumen system	1680 lm
CRI	90
Dimmable	

CE **IP20**

Infrared induction switch

1. Short approach ON/OFF
2. Long approach adjust brightness

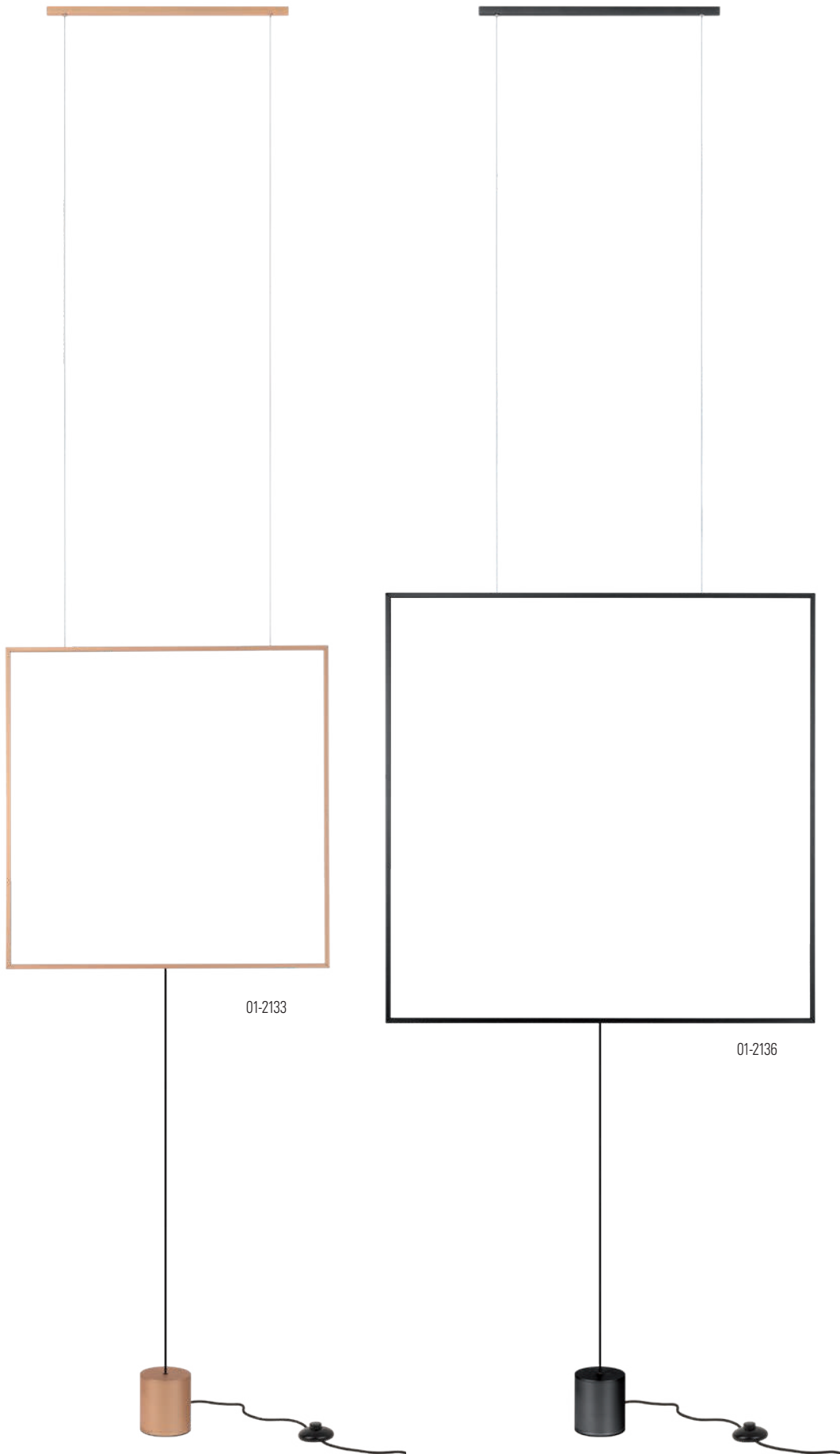


Slick



01-2135

Slick





01-2199



Suspensions/floor lamps for interior equipped with SMD LEDs, structure of aluminum and metal painted in matt gold or matt black, diffuser of opal silicone.

Suspensii/lampadare pentru interior echipate cu led-uri SMD, structură din aluminiu și metal vopsită auriu mat sau negru mat, dispersor din silicon opal.


Sospensioni/piantane per interni equipaggiate con LED SMD, struttura in alluminio e metallo verniciata oro opaco o nero opaco, diffusore in silicone opalino.

Люстры/горшеры для интерьера, оснащенные светодиодами SMD, структура из алюминия и металла, окрашенная в матовое золото или черный матовый цвет, рассеиватель из опалового силикона.

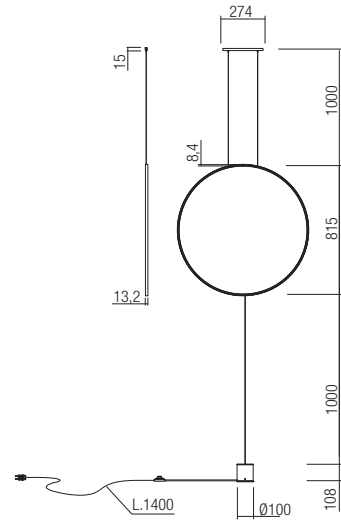
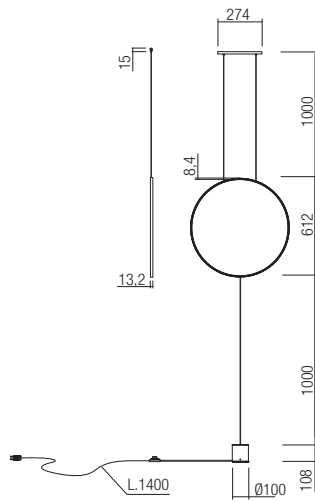
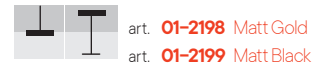
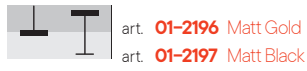
Beltéri függeszték/álló lámpák, SMD LED-el szerelve, matt arany vagy matt fekete fém szerkezet, szilikon opál diszperzór.

Очаквания за интериор/подови лампи за интериор, разполагат със SMD светодиоди, алуминиева и метална структура, боядисана в матово злато или матово черно, дифузер от опал силикон.

Závesné/stojanové lampy do interiéru vybavené SMD LED, štruktúra hliníka a kovu lakovaná v matnej zlatej alebo matnej čiernej, difúzor z opálového silikónu.




01-2198

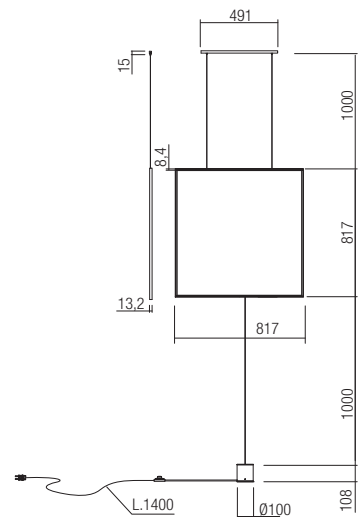
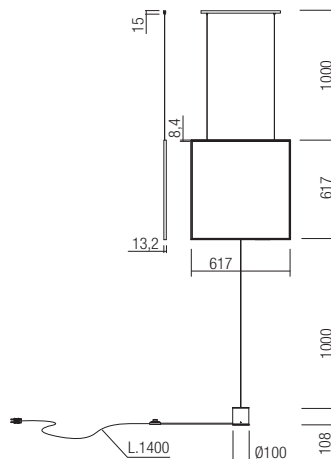
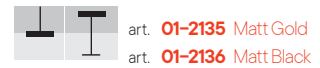
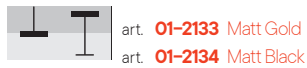


Led type	SMD LED 2835 228 pcs x 0,08W
Power	19W
Input	220-240V, 50/60Hz
Color temperature	3000K
Lumen source	2070 lm
Lumen system	1242 lm
CRI	80
Not dimmable	
CE IP20	

Led type	SMD LED 2835 300 pcs x 0,09W
Power	28W
Input	220-240V, 50/60Hz
Color temperature	3000K
Lumen source	2898 lm
Lumen system	1735 lm
CRI	80
Not dimmable	
CE IP20	



01-2197



Led type	SMD LED 2835 168 pcs x 0,16W
Power	28W
Input	220-240V, 50/60Hz
Color temperature	3000K
Lumen source	2898 lm
Lumen system	1735 lm
CRI	80
Not dimmable	
CE IP20	

Led type	SMD LED 2835 384 pcs x 0,09W
Power	37W
Input	220-240V, 50/60Hz
Color temperature	3000K
Lumen source	3726 lm
Lumen system	2235 lm
CRI	80
Not dimmable	
CE IP20	



01-2200

Tangent

Tangent



Wall lamps for interior equipped with SMD LEDs, structure of aluminum and metal painted in sand white or sand black, diffuser of opal silicone.

Aplice pentru interior echipate cu led-uri SMD, structură din aluminiu și metal vopsită alb mat sau negru mat, dispersor din silicon opal.

Applique per interni equipaggiate con LED SMD, struttura in alluminio e metallo verniciata bianco opaco o nero opaco, diffusore in silicone opalino.

Бра для внутреннего освещения, оснащенные светодиодами SMD, структура из алюминия и металла, окрашенного в белый матовый или матовый черный цвет, рассеиватель из опалового силикона.

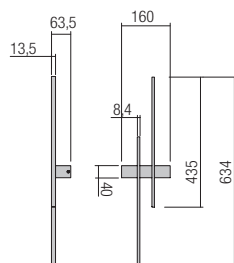
Beltéri fali lámpák, SMD LED-el szerelve, matt fehér vagy matt fekete alumínium és fém szerkezet, opál szilikon diszperzór.

Стенни осветления за интериор, разполагат със SMD светодиоди, алуминиева и метална структура, боядисана в матово бяло или матово черно, дифузер от опал силикон.

Nástenné interiérové svietidlá vybavené LED diódami SMD, konštrukcia z hliníka a kovu lakovaná pieskovou bielou alebo pieskovou čiernou, difúzor z opáľového silikónu.

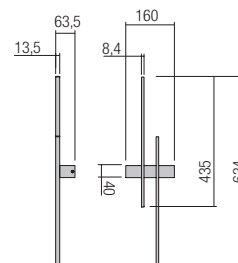


art. **01-2744** Sand White
art. **01-2745** Sand Black




Led type	SMD LED 2835 96 pcs x 0.1W
Power	12W
Input	220-240V, 50/60Hz
Color temperature	3000K
Lumen source	1534 lm
Lumen system	758 lm
CRI	90
Not dimmable	☒
CE IP20	

art. **01-2746** Sand White
art. **01-2747** Sand Black



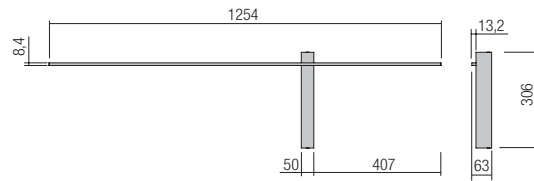
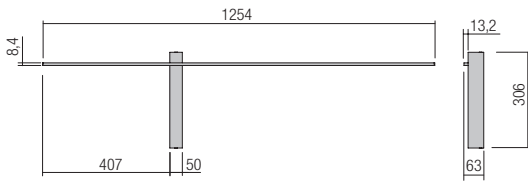
Led type	SMD LED 2835 96 pcs x 0.1W
Power	12W
Input	220-240V, 50/60Hz
Color temperature	3000K
Lumen source	1534 lm
Lumen system	758 lm
CRI	90
Not dimmable	☒
CE IP20	



01-2200

art. **01-2200** Sand White
art. **01-2201** Sand Black

art. **01-2479** Sand White
art. **01-2480** Sand Black



Led type	SMD LED 2835 144 pcs x 0,1W
Power	14W
Input	220-240V, 50/60Hz
Color temperature	3000K
Lumen source	1449 lm
Lumen system	869 lm
CRI	90
Not dimmable	<input checked="" type="checkbox"/>

CE IP20

Led type	SMD LED 2835 144 pcs x 0,1W
Power	14W
Input	220-240V, 50/60Hz
Color temperature	3000K
Lumen source	1449 lm
Lumen system	869 lm
CRI	90
Not dimmable	<input checked="" type="checkbox"/>

CE IP20



01-2480


01-2201



Balance

01-2642

Balance



Suspensions for interior equipped with SMD LEDs, structure in aluminum and metal electrostatically painted in matt black, diffuser of opal white silicone.

Suspensii pentru interior echipate cu LED-uri SMD, structură din aluminiu și metal vopsit în câmp electrostatic negru mat, dispersor din silicon alb opal.

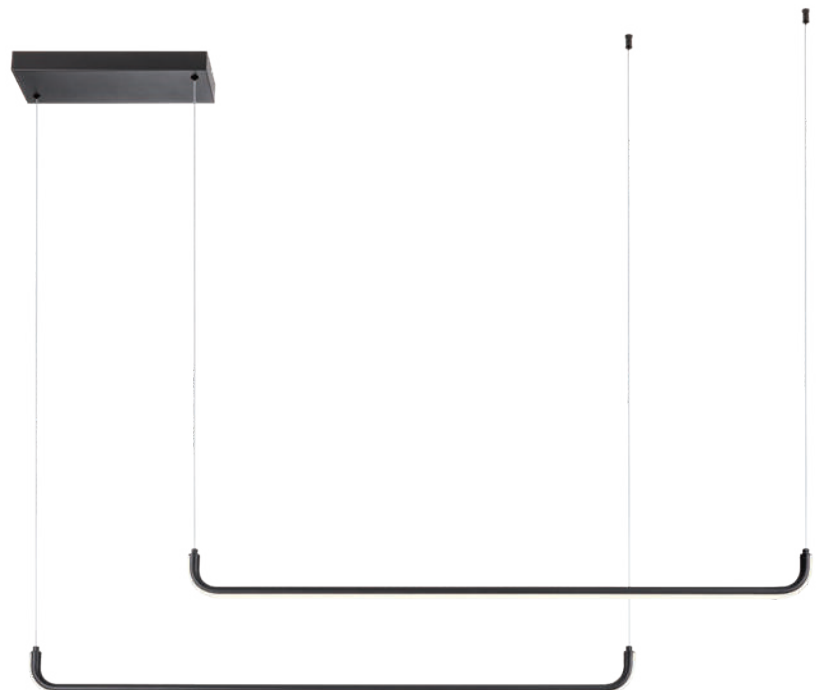
Sospensioni per interni equipaggiate con SMD LED, struttura in alluminio e metallo verniciata a polveri nero opaco, diffusore in silicone opalino bianco.

Навесной светильник для интерьера, оснащенный светодиодами SMD, структура из алюминия и металла с электростатической покраской в матовый черный цвет, с рассеивателем из силикона опалового белого цвета.

Beltéri függesztékek, SMD LED-el szerelve, elektrosztatikus mezőben festett alumínium és fém matt fekete szerkezet, fehér opál szilikon diszperzór.

Полилеи за интериор, разполагат със SMD светодиоди, алуминиева и метална структура, боядисана в электростатично поле в матово черно, дифузер от бял опалов силикон.


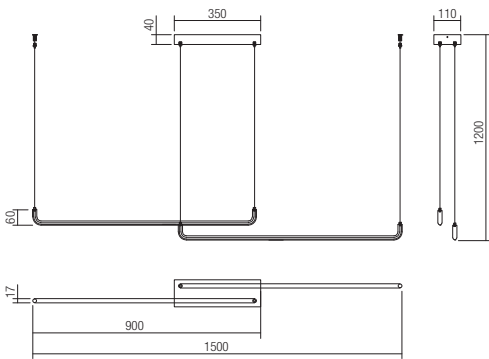
Závesné interiérové svietidlá vybavené SMD LED diódami, konštrukcia z hliníka a kovu elektrostaticky lakovaná matnou čiernou farbou, difúzor z opálovo bieleho silikónu.



01-2462 alternative mounting



art. **01-2462**

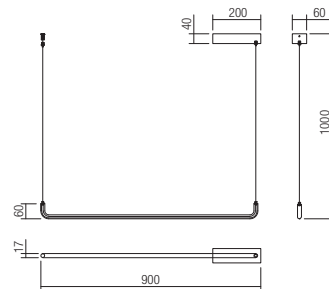


Led type	SMD LED 2835 378 pcs x 0,13W
Power	47W
Input	220-240V, 50/60Hz
Color temperature	3000K
Lumen source	5500 lm
Lumen system	2865 lm
CRI	90
Dimmable (3 step)	

CE IP20



art. **01-2461**





Led type	SMD LED 2835 210 pcs x 0,12W
Power	25W
Input	220-240V, 50/60Hz
Color temperature	3000K
Lumen source	2750 lm
Lumen system	1680 lm
CRI	90
Dimmable (3 step)	

CE IP20

Giotto



01-1735





Suspensions for interior equipped with SMD LEDs, structure in aluminum and metal electrostatically painted in matt white or matt black, diffuser of opal white silicone.

Serie de suspensii pentru interior echipate cu LED-uri SMD, structură din aluminiu și metal vopsit în câmp electrostatic alb mat sau negru mat, dispersor din silicon alb opal.

Sospensioni per interni, equipaggiate con SMD LED, struttura in alluminio e metallo verniciata a polveri bianco opaco o nero opaco, diffusore in silicone opalino bianco.

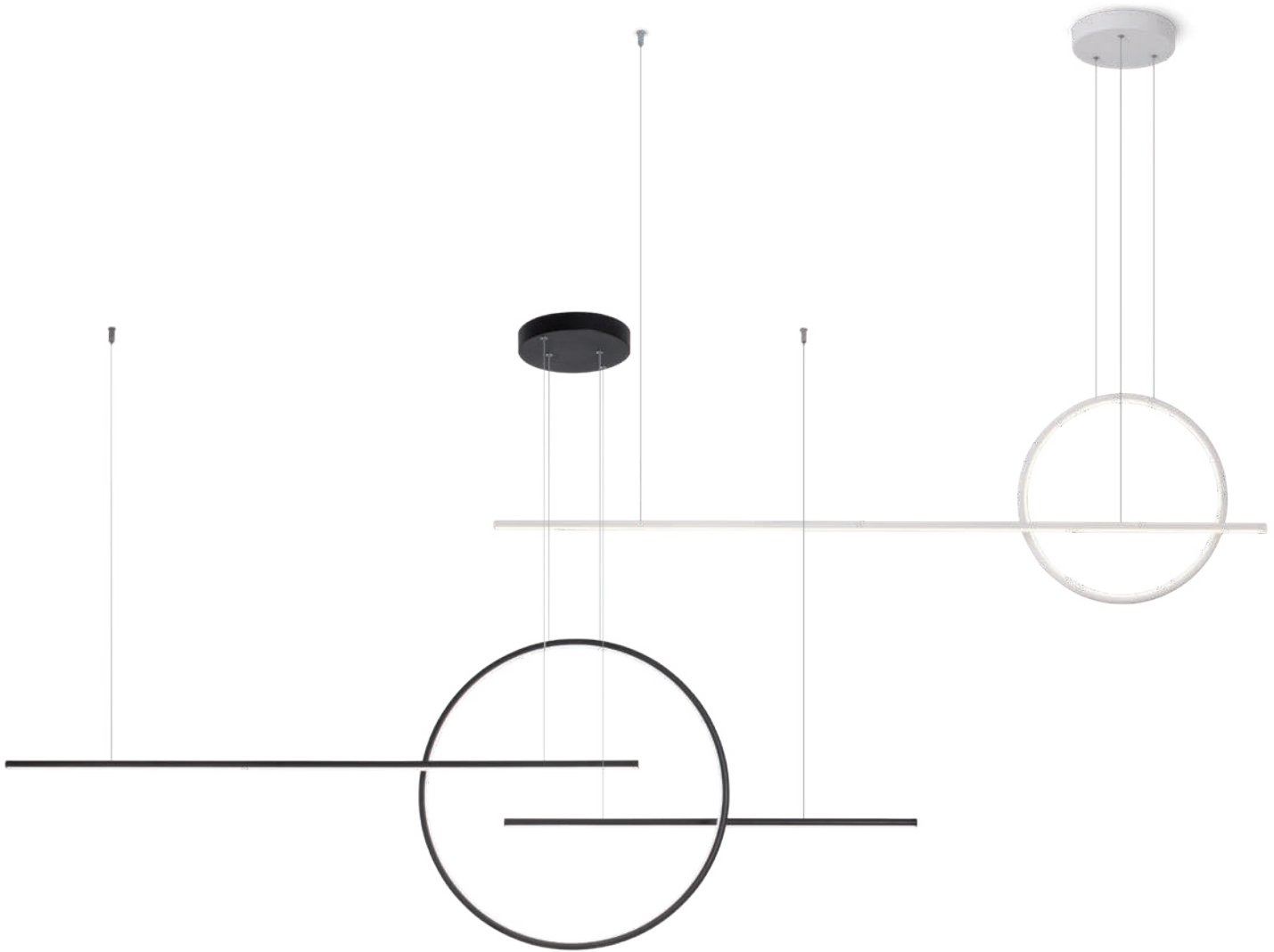
Серия люстр для интерьера, оснащенных светодиодами SMD, структура из алюминия и металла окрашенного в электростатическом поле в белый матовый или черный матовый цвет, рассеиватель из белого опалового силикона.

Beltéri függesztékek, SMD LED-el szerelve, elektrosztatikus mezőben matt fehérre vagy matt feketére festett alumínium és fém szerkezet, szilikon, fehér opál diszperzór.

Интериорен осветител от SMD LED, корпус от алуминий и стомана в бял или черен мат, дифузер от бял силикон.

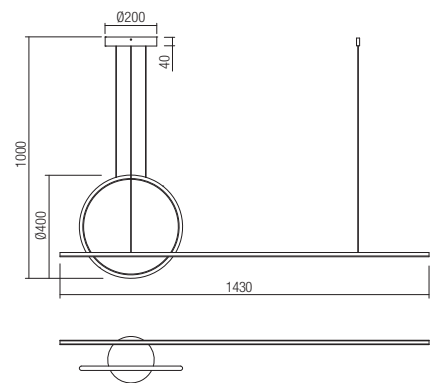
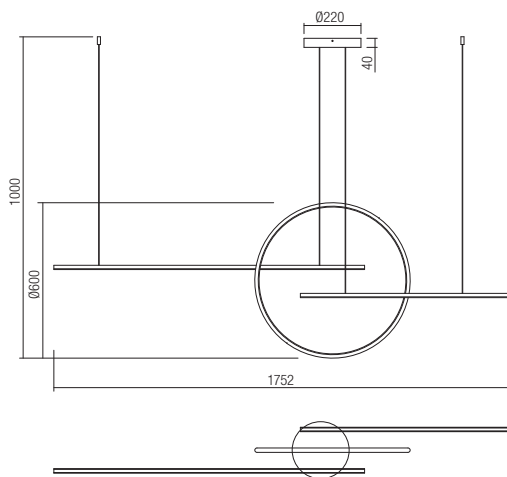
Závesné interiérové svietidlo, vybavené LED diódami SMD, konštrukcia z hliníka a kovu elektrosťaticky lakovaná v matnej bielej alebo matnej čiernej farbe, difuzor z opálového bieleho silikónu.







-  art. **01-1736** Matt White 3000K
-  art. **01-1737** Matt Black 3000K
-  art. **01-1849** Matt White 4000K
-  art. **01-1850** Matt Black 4000K

-  art. **01-1734** Matt White 3000K
-  art. **01-1735** Matt Black 3000K
-  art. **01-1847** Matt White 4000K
-  art. **01-1848** Matt Black 4000K



Led type	SMD LED 2835 468 pcs x 0,15W	
Power	56W	
Input	220V-240V, 50/60Hz	
Color temperature	3000K	4000K
Lumen source	6600 lm	6780 lm
Lumen system	5016 lm	5286 lm
CRI	80	
Dimmable (3 step)		
CE IP20		

Led type	SMD LED 2835 323 pcs x 0,15W	
Power	46W	
Input	220V-240V, 50/60Hz	
Color temperature	3000K	4000K
Lumen source	5390 lm	5537 lm
Lumen system	3724 lm	3928 lm
CRI	80	
Dimmable (3 step)		
CE IP20		



01-2102

Katana



Katana

Suspensions for interior equipped with SMD LEDs, structure in aluminum and metal electrostatically painted in sand white or sand black, diffuser of opal white silicone.

Suspensii pentru interior echipate cu LED-uri SMD, structură din aluminiu și metal vopsit în câmp electrostatic alb mat sau negru mat, dispersor din silicon alb opal.

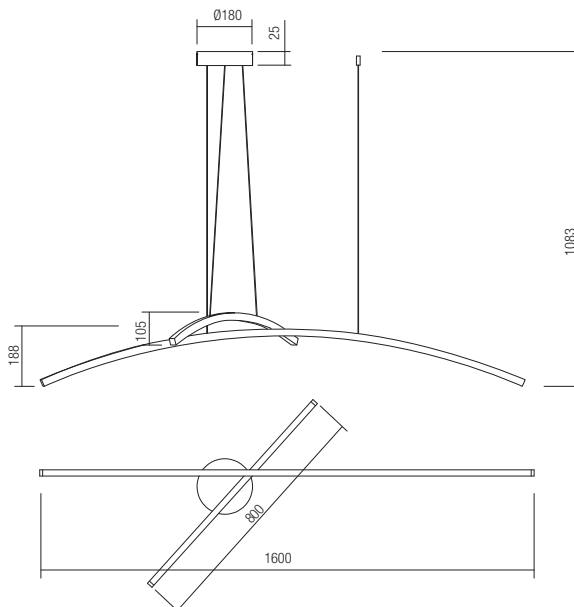
Sospensioni per interni equipaggiate con SMD LED, struttura in alluminio e metallo verniciata a polveri bianco opaco o nero opaco, diffusore in silicone opalino bianco.

Люстры для интерьера оснащенные светодиодами SMD, структура из алюминия и металла, окрашенная в электростатическом поле в матовый белый или черный матовый цвет, рассеиватель из белого опалового силикона.

Beltéri függesztékek, SMD LED-el szerelve, elektrosztatikus mezőben matt fehér vagy matt fekete alumínium és fém szerkezet, szilikon opál diszperzort.


Очаквания за интериор, разполага със SMD светодиоди, метална и алуминиева структура, боядисана в электростатично поле в матово бяло или черно, дифузер от бял опал силикон.

Závesné interiérové svietidlá vybavené LED diódami SMD, štruktúra z hliníka a kovu elektrostaticky lakovaná v matnej bielej alebo matnej čiernej farbe, difúzor z opálového bieleho silikónu.



art. **01-2101** Sand White
art. **01-2102** Sand Black

Led type	SMD LED 2835 324 pcs x 0.13W
Power	42W
Input	220-240V, 50/60Hz
Color temperature	3000K
Lumen source	4950 lm
Lumen system	01-2101: 2925 lm 01-2102: 2710 lm
CRI	80
Dimmable (3 step)	
	CE IP20



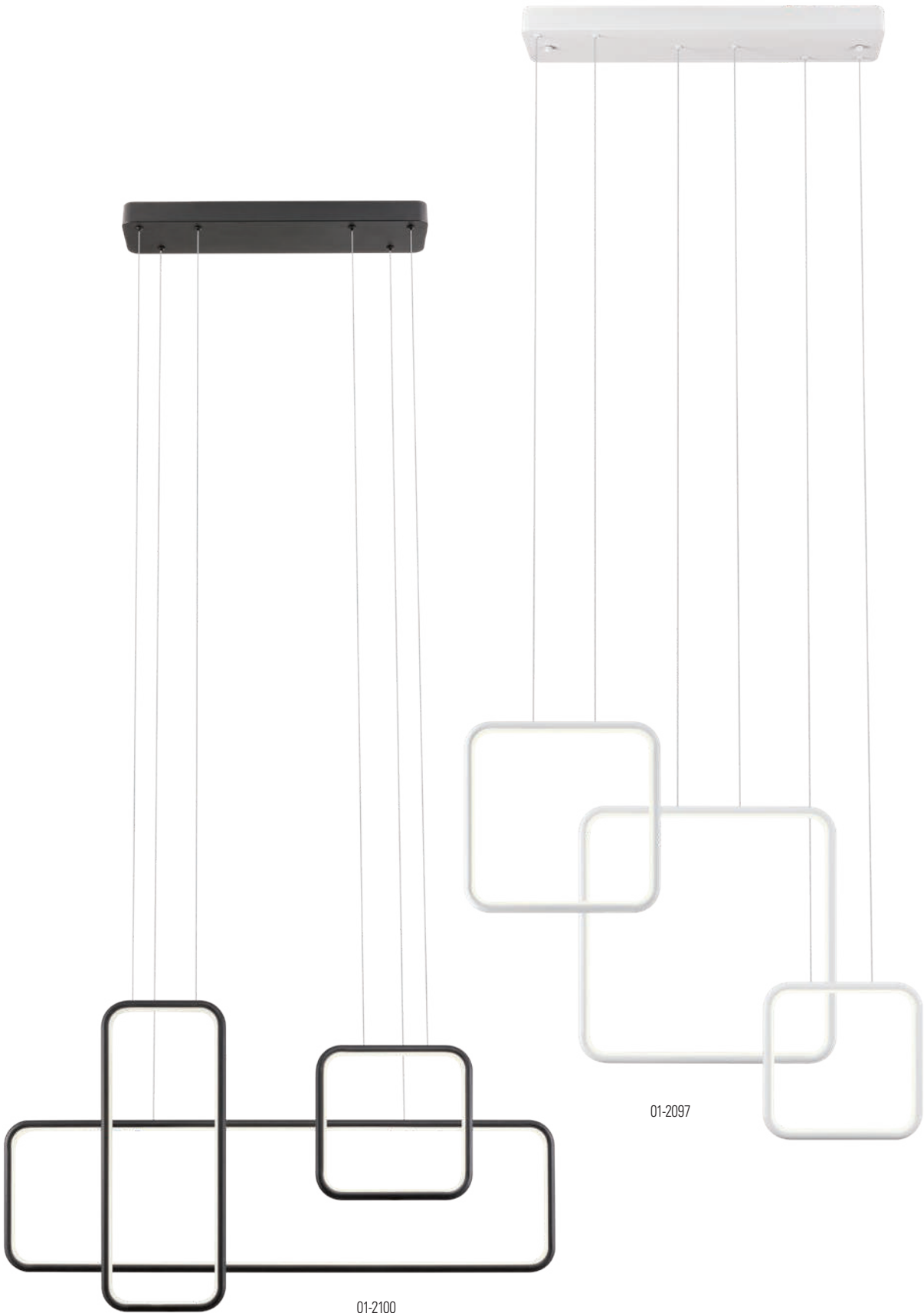
Thai



01-2100



Thai



01-2100

01-2097



Thai

Series of lighting fixtures for interior equipped with SMD LEDs, aluminum and metal structure electrostatically painted in sand white or sand black, diffuser of opal white silicone.

Serie de corpuri de iluminat pentru interior echipate cu LED-uri SMD, structură din aluminiu și metal vopsit în câmp electrostatic alb mat sau negru mat, dispersor din silicon alb opal.

Serie di apparecchi per interni equipaggiati con SMD LED, struttura in alluminio e metallo verniciato a polveri bianco opaco o nero opaco, diffusore in silicone opalino bianco.

Серия светильников для интерьера, оснащенных светодиодами SMD, алюминиевая и металлическая конструкция, окрашенная в электростатическом поле в матовый белый или матовый черный цвет, рассеиватель из опалового белого силикона.

Beltéri lámpatestek, SMD LED-el szerelve, elektrosztatikus mezőben matt fehérre vagy matt feketére festett alumínium és fém szerkezet, szilikon opál diszperzór.

Серия осветительных тел за интерьер, разполага със SMD светодиоди, алуминиева и метална структура, боядисана в электростатично поле, в матово бяло или матово черно, дифузер от бял опал силикон.

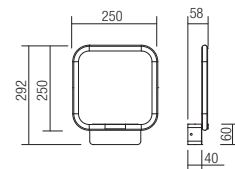
Séria interiérových svietidiel vybavených LED diódami SMD, hliníkovou a kovovou štruktúrou lakovanou v matnej bielej, matnej čiernej farbe, difúzor z opálového bieleho silikónu.



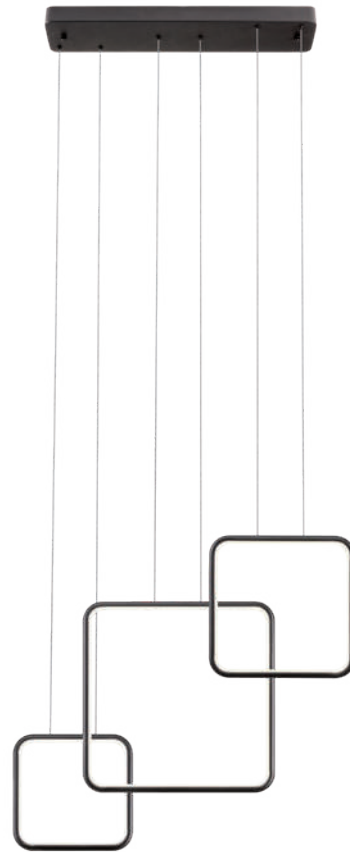
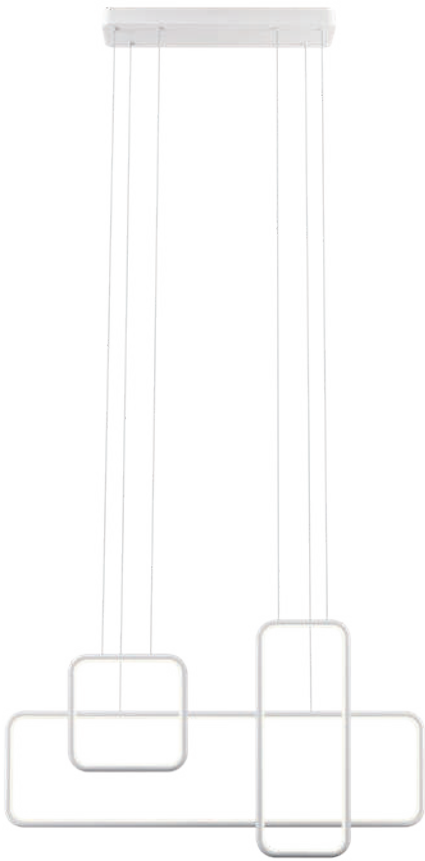
01-2096



art. **01-2095** Sand White
art. **01-2096** Sand Black

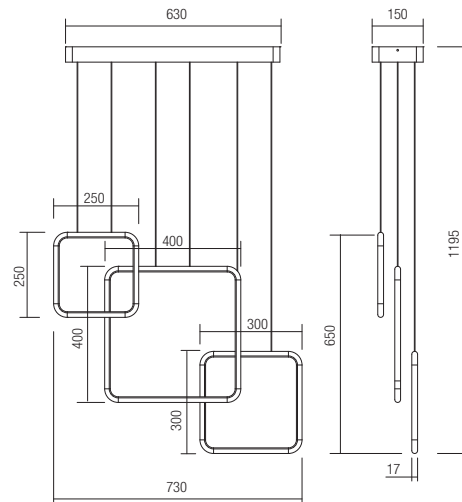
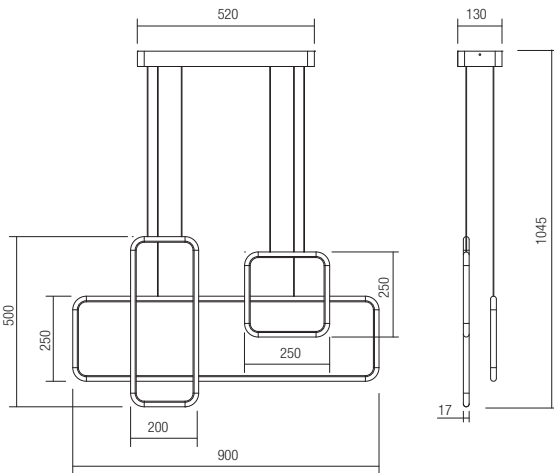


Led type	SMD LED 2835 120 pcs x 0,14W
Power	17W
Input	180-240V, 50/60Hz
Color temperature	3000K
Lumen source	1950 lm
Lumen system	01-2095: 1210 lm 01-2096: 1115 lm
CRI	80
Dimmable (3 step)	☉
CE IP20	



art. **01-2099** Sand White
art. **01-2100** Sand Black

art. **01-2097** Sand White
art. **01-2098** Sand Black



Led type	SMD LED 2835 564 pcs x 0,17W
Power	80W
Input	180-240V, 50/60Hz
Color temperature	3000K
Lumen source	9460 lm
Lumen system	01-2099: 5594 lm 01-2100: 5162 lm
CRI	80
Dimmable (3 step)	☑
CE IP20	

Led type	SMD LED 2835 456 pcs x 0,12W
Power	54W
Input	180-240V, 50/60Hz
Color temperature	3000K
Lumen source	6380 lm
Lumen system	01-2097: 4292 lm 01-2098: 3961 lm
CRI	80
Dimmable (3 step)	☑
CE IP20	

Lap



01-2528

Lap



Suspensions for interior equipped with SMD LEDs, structure in aluminum and metal electrostatically painted in sand black or with bronze finishing, diffuser of opal white silicone.

Suspensii pentru interior echipate cu LED-uri SMD, structură din aluminiu și metal vopsit în câmp electrostatic negru mat sau cu finisaj bronz, dispersor din silicon alb opal.

Sospensioni per interni equipaggiate con SMD LED, struttura in alluminio e metallo verniciata a polveri nero opaco o con finitura bronzo, diffusore in silicone opalino bianco.




Навесные светильники для интерьера, оснащенные светодиодами SMD, структура из алюминия и металла с электростатической покраской в матовый черный цвет или с бронзовой отделкой, рассеиватель из силикона опалового белого цвета.

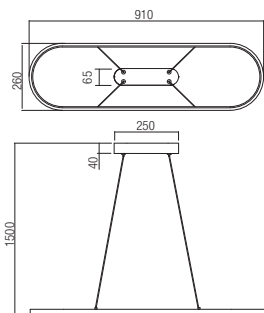
Beltéri függesztékek, SMD LED-el szerelve, elektrosztatikus mezőben festett alumínium és fém szerkezet, matt fekete vagy bronz színű, opál fehér szilikon diszperzór.


Окачивания за интерьер, оборудвани със SMD светодиоди, структура от алуминий и метал, боядисана в електростатично поле в матово черно или с бронзово покритие, дифузер от бял опалов силикон.

Závesné sietidlá pre interiér vybavené SMD LED diódami, konštrukcia z hliníka a kovu elektrosťaticky lakovaná v pieskovej čiernej alebo s bronzovou povrchovou úpravou, difúzor z opálovo bieleho silikónu.






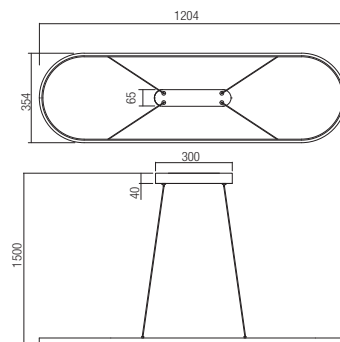
-  art. **01-2523** Sand White
-  art. **01-2524** Bronze
-  art. **01-2525** Sand Black




Led type	SMD LED 2835 252 pcs x 0,15W
Power	32W
Input	220-240V, 50/60Hz
Color temperature	3000K
Lumen source	4339 lm
Lumen system	2690 lm
CRI	90
Dimmable (3 step)	

CE IP20

-  art. **01-2526** Sand White
-  art. **01-2527** Bronze
-  art. **01-2528** Sand Black



Led type	SMD LED 2835 336 pcs x 0,17W
Power	50W
Input	220-240V, 50/60Hz
Color temperature	3000K
Lumen source	6639 lm
Lumen system	3900 lm
CRI	90
Dimmable (3 step)	

CE IP20



Savage



01-2518

Savage



Suspensions for interior equipped with SMD LEDs, structure in aluminum and metal electrostatically painted in sand white, sand black or with bronze finishing, diffuser of opal white silicone.

Suspensii pentru interior echipate cu LED-uri SMD, structură din aluminiu și metal vopsit în câmp electrostatic alb mat, negru mat sau cu finisaj bronz, dispersor din silicon alb opal.

Sospensioni per interni equipaggiate con SMD LED, struttura in alluminio e metallo verniciata a polveri bianco opaco, nero opaco o con finitura bronz, diffusore in silicone opalino bianco.




Навесные светильники для интерьера, оснащенные светодиодами SMD, структура из алюминия и металла с электростатической покраской в матовый белый, матовый черный цвет или с бронзовой отделкой, рассеиватель из силикона опалового белого цвета.




Beltéri függesztékek, SMD LED-el szerelve, elektrosztatikus mezőben festett alumínium és fém szerkezet, matt fehér, matt fekete vagy bronz színű, opál fehér szilikon diszperzór.

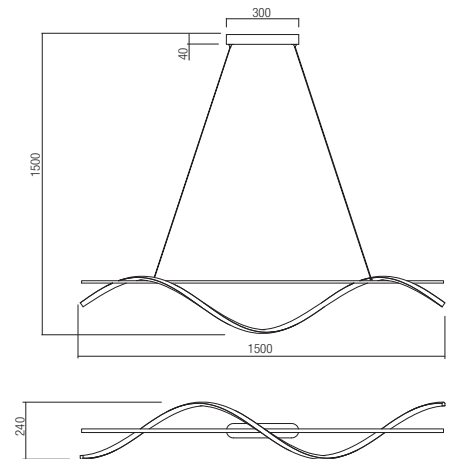
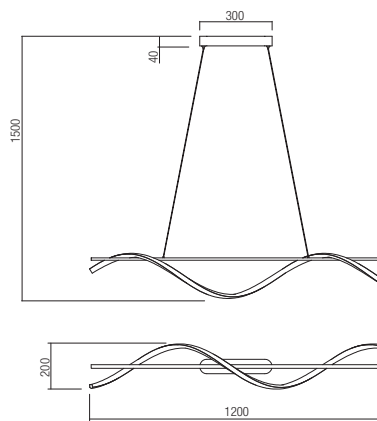
Okachvaniya za interyor, oborudvani sьs SMD svetodiody, struktura ot aluminij i metal, bojadisana v elektrosztatichno pole v matovo бяло или с бронзово покритие, дифузер от бял опалов силикон.


Závesné svietidlá pre interiér vybavené SMD LED diódami, konštrukcia z hliníka a kovu elektrosťaticky lakovaná v pieskovej bielej, pieskovej čiernej alebo s bronzovou povrchovou úpravou, difúzor z opálovo bieleho silikónu.




-  art. **01-2513** Sand White
-  art. **01-2514** Bronze
-  art. **01-2515** Sand Black

-  art. **01-2516** Sand White
-  art. **01-2517** Bronze
-  art. **01-2518** Sand Black




Led type	SMD LED 2835 180 pcs x 0,15W
Power	23W
Input	220-240V, 50/60Hz
Color temperature	3000K
Lumen source	3309 lm
Lumen system	2051 lm
CRI	90
Dimmable (3 step)	

CE IP20

Led type	SMD LED 2835 216 pcs x 0,17W
Power	32W
Input	220-240V, 50/60Hz
Color temperature	3000K
Lumen source	4323 lm
Lumen system	2680 lm
CRI	90
Dimmable (3 step)	

CE IP20



01-2520



Feral

Feral



Wall lamp/ceiling lamps for interior equipped with SMD LEDs, structure in aluminum and metal electrostatically painted in sand black or with bronze finishing, diffuser of opal white silicone.

Serie de aplice/plafoniere pentru interior echipate cu LED-uri SMD, structură din aluminiu și metal vopsit în câmp electrostatic negru mat sau cu finisaj bronz, dispersor din silicon alb opal.

Applique/plafoniere per interni equipaggiate con SMD LED, struttura in alluminio e metallo verniciata a polveri nero opaco o con finitura bronzo, diffusore in silicone opalino bianco.

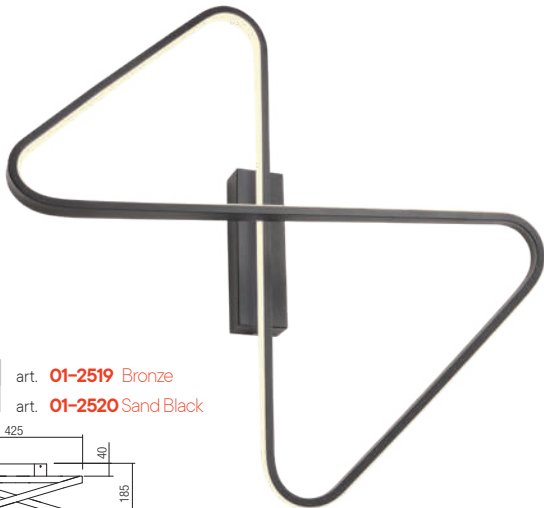
Настенные / потолочные светильники для интерьера, оснащенные светодиодами SMD, структура из алюминия и металла с электростатической покраской в матовый черный цвет или с бронзовой отделкой, рассеиватель из силикона опалового белого цвета.

Beltéri fali/mennyezeti lámpák, SMD LED-el szerelve, elektrosztatikus mezőben festett alumínium és fém szerkezet, matt fekete vagy bronz színű, opál fehér szilikon diszperzór.

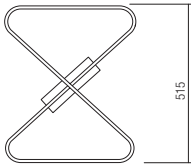
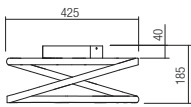
Серия аплици/таванни осветителни тела за интериор, разполагат със SMD светодиоди, структура от алуминий и метал, боядисана в електростатично поле в матово черно или с бронзово покритие, дифузер от бял опалов силикон.

Nástenné svietidlo / stropné svietidlo do interiéru vybavené SMD LED diódami, konštrukcia z hliníka a kovu elektrosťaticky lakovaná v pieskovej čiernej alebo s bronzovou povrchovou úpravou, difúzor z opálovo bieleho silikónu.





art. **01-2519** Bronze
 art. **01-2520** Sand Black

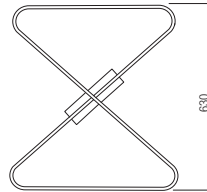
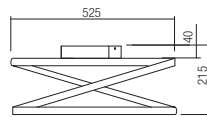


Led type SMD LED 2835 252 pcs x 0,18W
 Power 40W
 Input 220-240V, 50/60Hz
 Color temperature 3000K
 Lumen source 5183 lm
 Lumen system 2643 lm
 CRI 90
 Dimmable (3 step)

CE IP20



art. **01-2521** Bronze
 art. **01-2522** Sand Black



Led type SMD LED 2835 312 pcs x 0,18W
 Power 50W
 Input 220-240V, 50/60Hz
 Color temperature 3000K
 Lumen source 6023 lm
 Lumen system 3071 lm
 CRI 90
 Dimmable (3 step)

CE IP20



Sigua



01-2608

Sigua



01-2610



01-2615

Sigua

Suspensions for interior equipped with SMD LEDs, structure of aluminum and metal painted in sand white, sand coffee or with matt gold finishing, diffusers of satin white acrylic.

Suspensii pentru interior echipate cu LED-uri SMD, structură din aluminiu și metal vopsit alb mat, cafeniu mat sau cu finisaj aur mat, dispersoare din acril alb satinat.

Sospensioni per interni equipaggiate con SMD LED, struttura in alluminio e metallo verniciata bianco opaco, caffè opaco o con finitura oro opaco, diffusori in acrilico satinato bianco.

Навесные светильники для интерьера, оснащенные светодиодами SMD, структура из алюминия и металла с покраской в матовый белый, матовая кофейная или матовая золотистая отделка, рассеиватели из сатинового белого акрила.

Beltéri felfüggesztés SMD LED-ekkel, matt fehér, matt kávé vagy arany bevonatú alumínium és fém szerkezet, szatén fehér akril diffúzorok.

Окачивания за интериор, разполагат със SMD светодиоди, структура от алуминий и метал, боядисана в матово бяло, матово кафяво или с матово златно покритие, дифузери от бял сатенен акрилен.

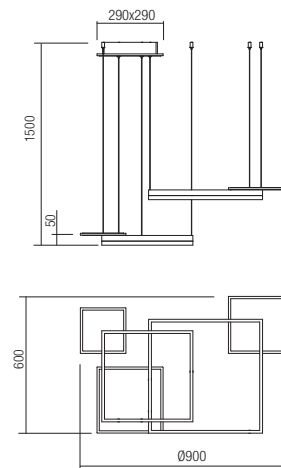
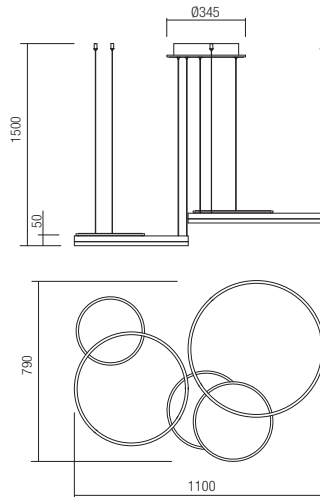
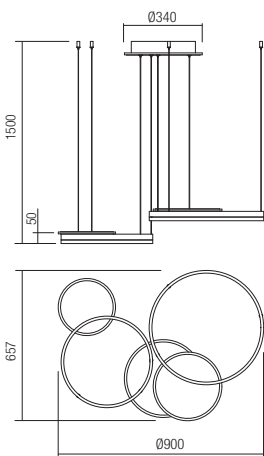
Závesné interiérové svietidlá vybavené SMD LED diódami, konštrukcia z hliníka a kovu lakovaná pieskovou bielou, pieskovou kávovou alebo s povrchovou úpravou s matnou zlatou, difúzéry zo saténového bieleho akrylu.



art. **01-2605** Sand White
art. **01-2606** Matt Gold
art. **01-2607** Sand Coffee

art. **01-2608** Sand White
art. **01-2609** Matt Gold
art. **01-2610** Sand Coffee

art. **01-2611** Sand White
art. **01-2612** Matt Gold
art. **01-2613** Sand Coffee



Led type	SMD LED 2835 756 pcs x 0,13W
Power	99W
Input	220-240V, 50/60Hz
Color temperature	3000K
Lumen source	10400 lm
Lumen system	5500 lm
CRI	90
Dimmable (3 step)	☑


CE IP20




Led type	SMD LED 2835 888 pcs x 0,13W
Power	114W
Input	220-240V, 50/60Hz
Color temperature	3000K
Lumen source	12360 lm
Lumen system	6198 lm
CRI	90
Dimmable (3 step)	☑

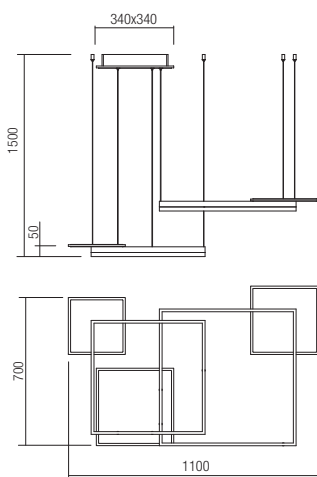
CE IP20


Led type	SMD LED 2835 882 pcs x 0,12W
Power	110W
Input	220-240V, 50/60Hz
Color temperature	3000K
Lumen source	12550 lm
Lumen system	6988 lm
CRI	90
Dimmable (3 step)	☑

CE IP20



-  art. **01-2614** Sand White
-  art. **01-2615** Matt Gold
-  art. **01-2616** Sand Coffee



Led type	SMD LED 2835 1098 pcs x 0,12W
Power	137W
Input	220-240V, 50/60Hz
Color temperature	3000K
Lumen source	15470 lm
Lumen system	7732 lm
CRI	90
Dimmable (3 step)	
CE IP20	



01-2823

Febe



01-2883



Febe



01-2885

01-2895



01-2928


Febe





01-2851

Febe



01-2859



01-2819



01-2827



01-2859



Febe



Series of lamps for interior equipped with SMD LEDs, structure of aluminum and metal painted in sand white, mat gold or sand black, diffuser of white silicon.

Serie de corpuri de iluminat pentru interior echipate cu LED-uri SMD, structură din aluminiu și metal vopsită alb mat, negru mat sau auriu mat, dispersor din silicon alb.

Apparecchi per interni equipaggiati con SMD LED, struttura in alluminio e metallo verniciata bianco opaco, oro opaco o nero opaco, diffusore in silicone bianco.

Серия светильников для интерьера, оснащенных светодиодами SMD, структура из алюминия и металла с покраской в матовый белый, матовый черный или матовый золотистый цвет, рассеиватель из белого силикона.

Beltéri lámpa testek, SMD LED-el szerelve, matt fehér, matt fekete vagy matt arany alumínium és fém szerkezet, fehér szilikon diszperzór.

Серия осветительных тел за интерьера, оборудована със SMD светодиоди, структура от алуминий и метал, боядисана в матово бяло, матово черно, дифузер от бял силикон.

Séria interiérových lúčiek vybavených SMD LED technológiou, konštrukcia z hliníka a kovu, lakované v pieskovej bielej, matnej zlatej alebo pieskovej čiernej farby, difúzor z bieleho silikónu.

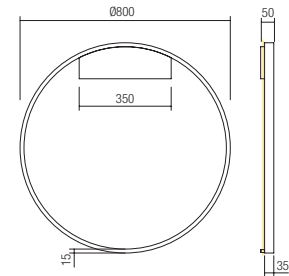
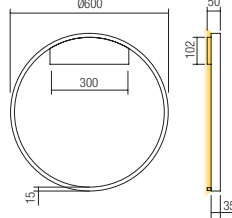
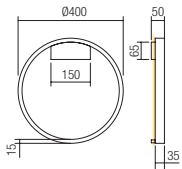


INDIRECT LIGHT

	art. 01-2815	Sand White	3000K
	art. 01-2819	Sand Black	3000K
	art. 01-2817	Matt Gold	3000K
	art. 01-2816	Sand White	4000K
	art. 01-2820	Sand Black	4000K
	art. 01-2818	Matt Gold	4000K

	art. 01-2821	Sand White	3000K
	art. 01-2825	Sand Black	3000K
	art. 01-2823	Matt Gold	3000K
	art. 01-2822	Sand White	4000K
	art. 01-2826	Sand Black	4000K
	art. 01-2824	Matt Gold	4000K

	art. 01-2827	Sand White	3000K
	art. 01-2831	Sand Black	3000K
	art. 01-2829	Matt Gold	3000K
	art. 01-2828	Sand White	4000K
	art. 01-2832	Sand Black	4000K
	art. 01-2830	Matt Gold	4000K



Led type	SMD LED 2835 156 pcs x 0,15W	
Power	24W	
Input	220V-240V, 50/60Hz	
Color temperature	3000K	4000K
Lumen source	3264 lm	3360 lm
Lumen system	White: 1560 lm Gold: 1560 lm Black: 1325 lm	White: 1632 lm Gold: 1632 lm Black: 1398 lm

CRI 80
Dimmable (3 step) 

CE  IP20

Led type	SMD LED 2835 216 pcs x 0,17W	
Power	37W	
Input	220V-240V, 50/60Hz	
Color temperature	3000K	4000K
Lumen source	5032 lm	5180 lm
Lumen system	White: 2405 lm Gold: 2405 lm Black: 2045 lm	White: 2516 lm Gold: 2516 lm Black: 2132 lm

CRI 80
Dimmable (3 step) 

CE  IP20

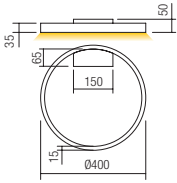
Led type	SMD LED 2835 288 pcs x 0,17W	
Power	50W	
Input	220V-240V, 50/60Hz	
Color temperature	3000K	4000K
Lumen source	6800 lm	7000 lm
Lumen system	White: 3250 lm Gold: 3250 lm Black: 2680 lm	White: 3421 lm Gold: 3421 lm Black: 2737 lm

CRI 80
Dimmable (3 step) 

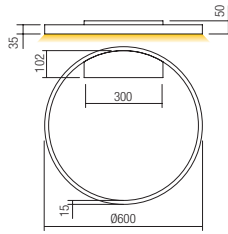
CE  IP20

DIRECT LIGHT

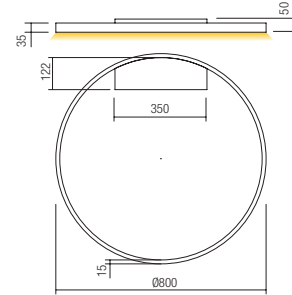
	art. 01-2833	Sand White	3000K
	art. 01-2837	Sand Black	3000K
	art. 01-2835	Matt Gold	3000K
	art. 01-2834	Sand White	4000K
	art. 01-2838	Sand Black	4000K
	art. 01-2836	Matt Gold	4000K



	art. 01-2839	Sand White	3000K
	art. 01-2843	Sand Black	3000K
	art. 01-2841	Matt Gold	3000K
	art. 01-2840	Sand White	4000K
	art. 01-2844	Sand Black	4000K
	art. 01-2842	Matt Gold	4000K



	art. 01-2845	Sand White	3000K
	art. 01-2849	Sand Black	3000K
	art. 01-2847	Matt Gold	3000K
	art. 01-2846	Sand White	4000K
	art. 01-2850	Sand Black	4000K
	art. 01-2848	Matt Gold	4000K



Led type	SMD LED 2835 156 pcs x 0,15W	
Power	24W	
Input	220V-240V, 50/60Hz	
Color temperature	3000K	4000K
Lumen source	3264 lm	3360 lm
Lumen system	White: 1560 lm Gold: 1560 lm Black: 1325 lm	White: 1632 lm Gold: 1632 lm Black: 1398 lm

CRI 80
Dimmable (3 step) 

Led type	SMD LED 2835 216 pcs x 0,17W	
Power	37W	
Input	220V-240V, 50/60Hz	
Color temperature	3000K	4000K
Lumen source	5032 lm	5180 lm
Lumen system	White: 2405 lm Gold: 2405 lm Black: 2045 lm	White: 2516 lm Gold: 2516 lm Black: 2132 lm

CRI 80
Dimmable (3 step) 

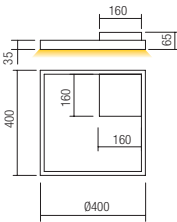
 

Led type	SMD LED 2835 288 pcs x 0,17W	
Power	50W	
Input	220V-240V, 50/60Hz	
Color temperature	3000K	4000K
Lumen source	6800 lm	7000 lm
Lumen system	White: 3250 lm Gold: 3250 lm Black: 2680 lm	White: 3421 lm Gold: 3421 lm Black: 2737 lm

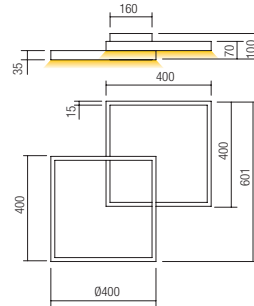
CRI 80
Dimmable (3 step) 


	art. 01-2851	Sand White	3000K
	art. 01-2855	Sand Black	3000K
	art. 01-2853	Matt Gold	3000K
	art. 01-2852	Sand White	4000K
	art. 01-2856	Sand Black	4000K
	art. 01-2854	Matt Gold	4000K



	art. 01-2857	Sand White	3000K
	art. 01-2861	Sand Black	3000K
	art. 01-2859	Matt Gold	3000K
	art. 01-2858	Sand White	4000K
	art. 01-2862	Sand Black	4000K
	art. 01-2860	Matt Gold	4000K



Led type	SMD LED 2835 403 pcs x 0,07W	
Power	30W	
Input	220V-240V, 50/60Hz	
Color temperature	3000K	4000K
Lumen source	4080 lm	4200 lm
Lumen system	White: 1950 lm Gold: 1950 lm Black: 1657 lm	White: 2040 lm Gold: 2040 lm Black: 1754 lm

CRI 80
Dimmable (3 step) 

Led type	SMD LED 2835 806 pcs x 0,07W	
Power	62W	
Input	220V-240V, 50/60Hz	
Color temperature	3000K	4000K
Lumen source	8432 lm	8680 lm
Lumen system	White: 4030 lm Gold: 4030 lm Black: 3546 lm	White: 4216 lm Gold: 4216 lm Black: 3668 lm

CRI 80
Dimmable (3 step) 

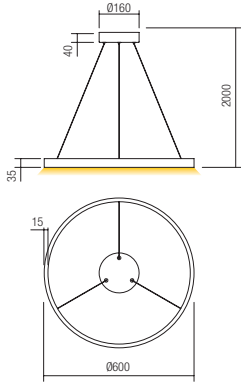
 



Febe

DIRECT LIGHT

- art. **01-2863** Sand White 3000K
- art. **01-2867** Sand Black 3000K
- art. **01-2865** Matt Gold 3000K
- art. **01-2864** Sand White 4000K
- art. **01-2868** Sand Black 4000K
- art. **01-2866** Matt Gold 4000K

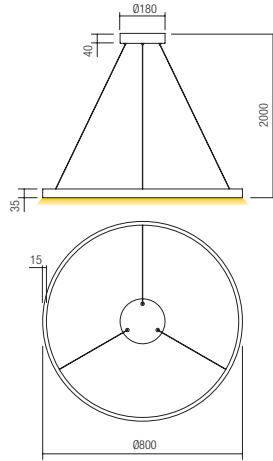


Led type	SMD LED 2835 216 pcs x 0,17W	
Power	37W	
Input	220V-240V, 50/60Hz	
Color temperature	3000K	4000K
Lumen source	5032 lm	5180 lm
Lumen system	White: 2405 lm Gold: 2405 lm Black: 2092 lm	White: 2516 lm Gold: 2516 lm Black: 2214 lm

CRI 80
Dimmable (3 step)

CE **IP20**

- art. **01-2869** Sand White 3000K
- art. **01-2873** Sand Black 3000K
- art. **01-2871** Matt Gold 3000K
- art. **01-2870** Sand White 4000K
- art. **01-2874** Sand Black 4000K
- art. **01-2872** Matt Gold 4000K

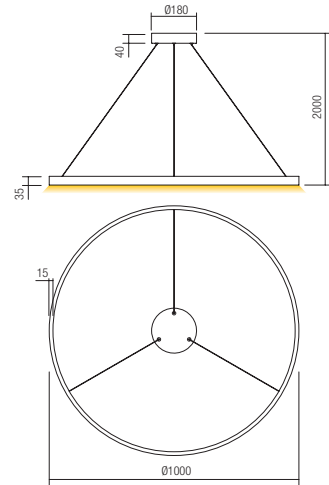


Led type	SMD LED 2835 288 pcs x 0,17W	
Power	50W	
Input	220V-240V, 50/60Hz	
Color temperature	3000K	4000K
Lumen source	6800 lm	7000 lm
Lumen system	White: 3250 lm Gold: 3250 lm Black: 2795 lm	White: 3400 lm Gold: 3400 lm Black: 2992 lm

CRI 80
Dimmable (3 step)

CE **IP20**

- art. **01-2875** Sand White 3000K
- art. **01-2879** Sand Black 3000K
- art. **01-2877** Matt Gold 3000K
- art. **01-2876** Sand White 4000K
- art. **01-2880** Sand Black 4000K
- art. **01-2878** Matt Gold 4000K

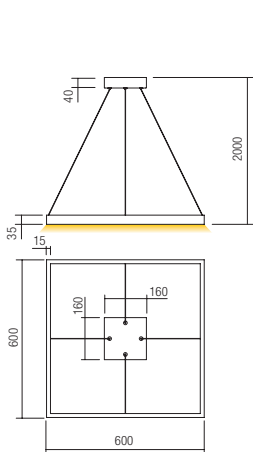


Led type	SMD LED 2835 360 pcs x 0,17W	
Power	62W	
Input	220V-240V, 50/60Hz	
Color temperature	3000K	4000K
Lumen source	8432 lm	8680 lm
Lumen system	White: 4030 lm Gold: 4030 lm Black: 3465 lm	White: 4216 lm Gold: 4216 lm Black: 3626 lm

CRI 80
Dimmable (3 step)

CE **IP20**

- art. **01-2899** Sand White 3000K
- art. **01-2903** Sand Black 3000K
- art. **01-2901** Matt Gold 3000K
- art. **01-2900** Sand White 4000K
- art. **01-2904** Sand Black 4000K
- art. **01-2902** Matt Gold 4000K

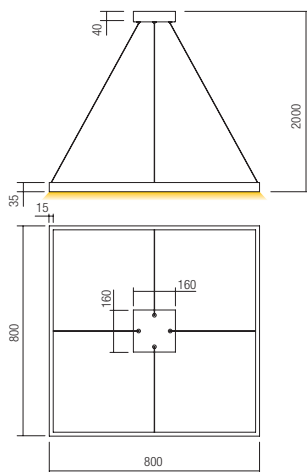


Led type	SMD LED 2835 403 pcs x 0,09W	
Power	40W	
Input	220V-240V, 50/60Hz	
Color temperature	3000K	4000K
Lumen source	5440 lm	5600 lm
Lumen system	White: 2600 lm Gold: 2600 lm Black: 2236 lm	White: 2720 lm Gold: 2720 lm Black: 2394 lm

CRI 80
Dimmable (3 step)

CE **IP20**

- art. **01-2905** Sand White 3000K
- art. **01-2909** Sand Black 3000K
- art. **01-2907** Matt Gold 3000K
- art. **01-2906** Sand White 4000K
- art. **01-2910** Sand Black 4000K
- art. **01-2908** Matt Gold 4000K

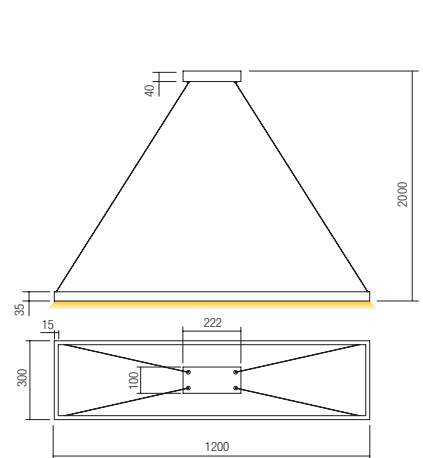


Led type	SMD LED 2835 537 pcs x 0,09W	
Power	50W	
Input	220V-240V, 50/60Hz	
Color temperature	3000K	4000K
Lumen source	6800 lm	7000 lm
Lumen system	White: 3250 lm Gold: 3250 lm Black: 2828 lm	White: 3400 lm Gold: 3400 lm Black: 2924 lm

CRI 80
Dimmable (3 step)

CE **IP20**

- art. **01-2923** Sand White 3000K
- art. **01-2927** Sand Black 3000K
- art. **01-2925** Matt Gold 3000K
- art. **01-2924** Sand White 4000K
- art. **01-2928** Sand Black 4000K
- art. **01-2926** Matt Gold 4000K



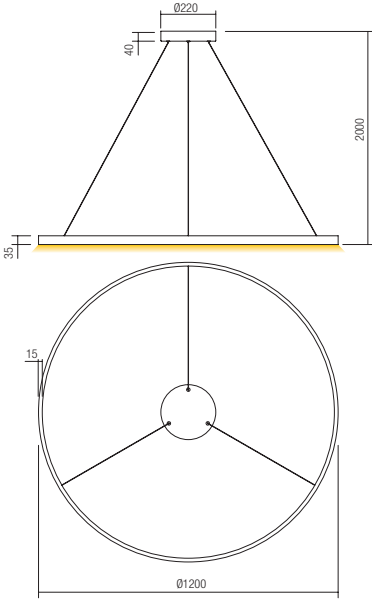
Led type	SMD LED 2835 504 pcs x 0,09W	
Power	50W	
Input	220V-240V, 50/60Hz	
Color temperature	3000K	4000K
Lumen source	6800 lm	7000 lm
Lumen system	White: 3250 lm Gold: 3250 lm Black: 2795 lm	White: 3400 lm Gold: 3400 lm Black: 3011 lm

CRI 80
Dimmable (3 step)

CE **IP20**



- art. **01-2881** Sand White 3000K
- art. **01-2885** Sand Black 3000K
- art. **01-2883** Matt Gold 3000K
- art. **01-2882** Sand White 4000K
- art. **01-2886** Sand Black 4000K
- art. **01-2884** Matt Gold 4000K

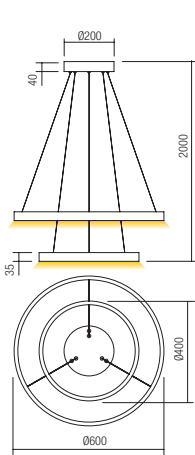


Led type	SMD LED 2835 432 pcs x 0,17W	
Power	75W	
Input	220V-240V, 50/60Hz	
Color temperature	3000K	4000K
Lumen source	10200 lm	10500 lm
Lumen system	White: 4875 lm Gold: 4875 lm Black: 4290 lm	White: 5100 lm Gold: 5100 lm Black: 4590 lm

CRI 80
Dimmable (3 step)



- art. **01-2887** Sand White 3000K
- art. **01-2891** Sand Black 3000K
- art. **01-2889** Matt Gold 3000K
- art. **01-2888** Sand White 4000K
- art. **01-2892** Sand Black 4000K
- art. **01-2890** Matt Gold 4000K

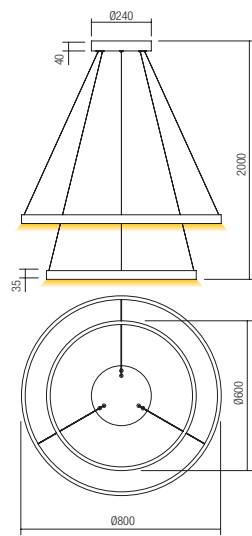


Led type	SMD LED 2835 372 pcs x 0,16W	
Power	62W	
Input	220V-240V, 50/60Hz	
Color temperature	3000K	4000K
Lumen source	8432 lm	8680 lm
Lumen system	White: 4030 lm Gold: 4030 lm Black: 3465 lm	White: 4216 lm Gold: 4216 lm Black: 3710 lm

CRI 80
Dimmable (3 step)



- art. **01-2893** Sand White 3000K
- art. **01-2897** Sand Black 3000K
- art. **01-2895** Matt Gold 3000K
- art. **01-2894** Sand White 4000K
- art. **01-2898** Sand Black 4000K
- art. **01-2896** Matt Gold 4000K

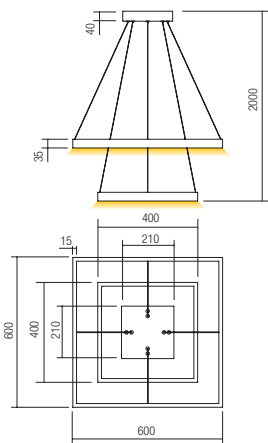


Led type	SMD LED 2835 504 pcs x 0,16W	
Power	82W	
Input	220V-240V, 50/60Hz	
Color temperature	3000K	4000K
Lumen source	11152 lm	11480 lm
Lumen system	White: 5330 lm Gold: 5330 lm Black: 4637 lm	White: 5576 lm Gold: 5576 lm Black: 4907 lm

CRI 80
Dimmable (3 step)



- art. **01-2911** Sand White 3000K
- art. **01-2915** Sand Black 3000K
- art. **01-2913** Matt Gold 3000K
- art. **01-2912** Sand White 4000K
- art. **01-2916** Sand Black 4000K
- art. **01-2914** Matt Gold 4000K

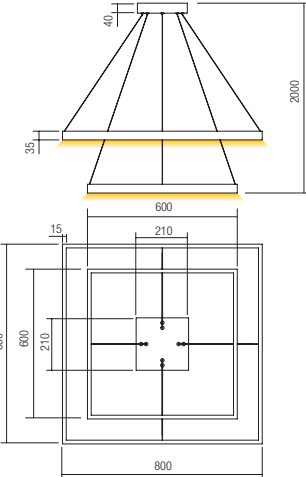


Led type	SMD LED 2835 671 pcs x 0,11W	
Power	75W	
Input	220V-240V, 50/60Hz	
Color temperature	3000K	4000K
Lumen source	10200 lm	10500 lm
Lumen system	White: 4875 lm Gold: 4875 lm Black: 4338 lm	White: 5100 lm Gold: 5100 lm Black: 4437 lm

CRI 80
Dimmable (3 step)



- art. **01-2917** Sand White 3000K
- art. **01-2921** Sand Black 3000K
- art. **01-2919** Matt Gold 3000K
- art. **01-2918** Sand White 4000K
- art. **01-2922** Sand Black 4000K
- art. **01-2920** Matt Gold 4000K



Led type	SMD LED 2835 940 pcs x 0,10W	
Power	100W	
Input	220V-240V, 50/60Hz	
Color temperature	3000K	4000K
Lumen source	13600 lm	14000 lm
Lumen system	White: 6500 lm Gold: 6500 lm Black: 5525 lm	White: 6800 lm Gold: 6800 lm Black: 5984 lm

CRI 80
Dimmable (3 step)



Summit






01-2492

Summit



01-2491





01-2494

Summit



Suspensions for interior equipped with SMD LEDs and orientable COB spot lights.

Structure of aluminum and metal available in two versions: with matt gold brushed finish and spot lights finished in brushed gold or electrostatically painted in sand black with spot lights finished in brass. Opal silicon diffuser. Triple light regulation: individually for the circle, individually for the spots of simultaneously for both sources.

Suspensii pentru interior echipate cu LED-uri SMD și spoturi orientabile cu LED-uri COB. Structură din aluminiu și metal disponibilă în următoarele versiuni: finisaj auriu periat cu spoturi auriu periat sau vopsită în câmp electrostatic negru mat cu spoturi finisate alamă. Dispersor din silicon alb opal. Control al luminii separat pentru cerc, numai pentru spoturi, sau cerc și spoturi împreună.

Sospensioni per interni equipaggiate con SMD LED e faretti orientabili con COB LED. Struttura in alluminio e metallo disponibile nelle seguenti varianti: oro spazzolato con faretto finitura oro spazzolato o nero opaco con faretto finitura ottone. Diffusore in silicone opalino. Triplo controllo della luce: separato per cerchio, solo per faretto oppure cerchio con faretto insieme.

Навесные светильники для интерьера, оснащенный светодиодами SMD и ориентируемыми светодиодными точечными светильниками COB. Структура из алюминия и металла в двух исполнениях: с матовой золотистой крапанной отделкой и точечными светильниками отделанными в крацовый золотистый либо с электростатической покраской в матовый черный с точечными светильниками с отделкой из латуни. Силиконовый опаловый рассеиватель. Тройной контроль освещенности: только для круга, только для точечных светильников или совместный для круга и точечных светильников.

Beltéri függesztékek, SMD LED-el szerelve, COB LED-es mozgatható spottal. Alumínium és fém szerkezet a következő színekben: fésült arany fésült arany spottal vagy elektrosztatikus mezőben matt fekete szerkezet és réz spottal. Opál szilikon diszperzór. Külön kapcsolható a kör vagy a spott, vagy mindkettő egyszerre.

Полилеи за интериор, разполагат със SMD светодиоди и регулируеми светлини, със COB светодиоди. Структура от алуминий и метал, предлагана в следните версии: четен златен завършек, със светлини в четено златно или боядисана в електростатично поле в матово черно, със светлини с месингов завършек. Дифузер от бял опалов силикон. Отделен контрол за светлината на кръга, само за светлините, или за кръга и светлините, заедно.

Závesné interiérové svietidlá vybavené SMD LED diódami a orientovateľnými bodovými svetlami COB. Štruktúra z hliníka a kovu je k dispozícii v dvoch verziách: s matnou zlatou povrchovou úpravou brúsenou farbou a bodové svetlá s povrchovou úpravou z brúsenej zlatej alebo elektrosťaticky lakované v pieskovej čiernej farbe s bodovými svetlami zakončenými mosadzou. Opálový difúzor. Trojitá regulácia svetla: individuálne pre kruh, individuálne pre bodové svetlá súčasne pre oba zdroje.



01-2495

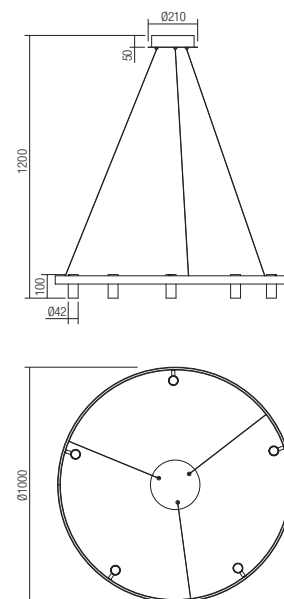
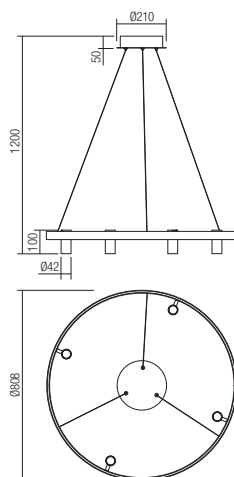
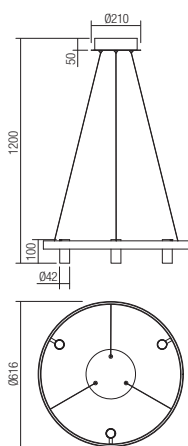


01-2492

art. **01-2490** Brush Gold
art. **01-2491** Sand black + Brass gold

art. **01-2492** Brush Gold
art. **01-2493** Sand black + Brass gold

art. **01-2494** Brush Gold
art. **01-2495** Sand black + Brass gold



Led type	SMD LED 2835 228 pcs x 0,12W + COB 3 pcs x 4W
Power	25W+13W
Input	220-240V, 50/60Hz
Color temperature	3000K
Lumen source	4800 lm
Lumen system	2325 lm
CRI	90
Not dimmable	

CE IP20

Led type	SMD LED 2835 300 pcs x 0,14W + COB 4 pcs x 4W
Power	36W+17,5W
Input	220-240V, 50/60Hz
Color temperature	3000K
Lumen source	6100 lm
Lumen system	3180 lm
CRI	90
Not dimmable	

CE IP20

Led type	SMD LED 2835 372 pcs x 0,13W + COB LED 5 pcs x 4W
Power	44W+22W
Input	220-240V, 50/60Hz
Color temperature	3000K
Lumen source	7300 lm
Lumen system	3640 lm
CRI	90
Not dimmable	

CE IP20

A modern interior scene featuring a dark shelving unit on the left with glassware and a black chair with an orange seat on the right. The word "Union" is written in large white letters across the center.

Union



01-2209



Union



Suspensions for interior equipped with SMD LEDs, structure of aluminum and metal painted in sand white, matt gold or sand black.

Suspensii pentru interior echipate cu LED-uri SMD, structură din aluminiu și metal vopsită alb mat, auriu mat sau negru mat.

Sospensioni per interni equipaggiate con SMD LED, struttura in alluminio e metallo verniciata bianco opaco, oro opaco o nero opaco.

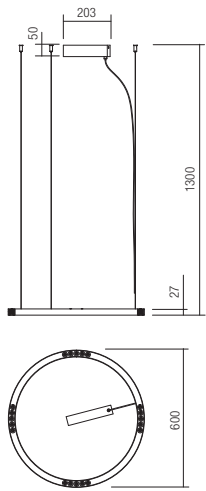
Люстры для интерьера оснащенные светодиодами SMD, структура из алюминия и металла окрашена в матовый белый, матовый золотой или матовый черный цвет.

Beltéri függesztékek, SMD LED-el szerelve, matt fehér vagy matt fekete alumínium és fém szerkezet.

Очаквания за интериор, разполагат със SMD светодиоди, алуминиева и метална структура боядисана в матово бяло, матово златно или матово черно.

Závesné interiérové svietidlá vybavené LED diódami SMD, štruktúra hliníka a kovu lakovaná v brúsenej bielej, brúsenej zlatej alebo brúsenej čiernej farbe.

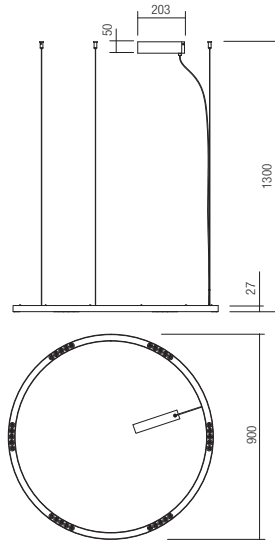
art. **01-2202** Sand White
 art. **01-2203** Matt Gold
 art. **01-2204** Sand Black



Led type	SMD LED 3030 20 pcs x 1.7W
Power	34W
Input	220-240V, 50/60Hz
Color temperature	3000K
Lumen source	3510 lm
Lumen system	2632 lm
CRI	90
Not dimmable	

CE IP20

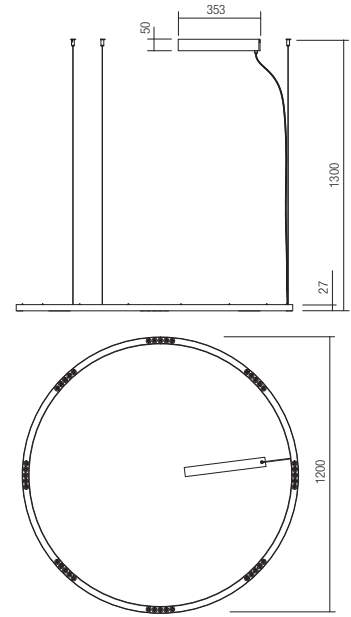
art. **01-2205** Sand White
 art. **01-2206** Matt Gold
 art. **01-2207** Sand Black



Led type	SMD LED 3030 30 pcs x 1.7W
Power	50W
Input	220-240V, 50/60Hz
Color temperature	3000K
Lumen source	5265 lm
Lumen system	3948 lm
CRI	90
Not dimmable	

CE IP20

art. **01-2208** Sand White
 art. **01-2209** Matt Gold
 art. **01-2210** Sand Black



Led type	SMD LED 3030 40 pcs x 1.7W
Power	68W
Input	220-240V, 50/60Hz
Color temperature	3000K
Lumen source	7020 lm
Lumen system	5265 lm
CRI	90
Not dimmable	

CE IP20



Iconic



01-2674

Iconic



01-2677



01-2673



Iconic

Series of lamps for interior equipped with SMD LEDs, structure of aluminum and metal painted in sand white, matt gold or sand black, diffuser of opal white acrylic.

Serie de corpuri de iluminat pentru interior echipate cu LED-uri SMD, structură din aluminiu și metal vopsită alb mat, auriu mat sau negru mat, dispersor din acril alb opal.

Apparecchi per interni equipaggiati con SMD LED, struttura in alluminio e metallo verniciata bianco opaco, oro opaco o nero opaco, diffusore in acrilico opale.

Серия светильников для интерьера, оснащенных светодиодами SMD, структура из алюминия и металла с покраской в матовый белый цвет, матовый золотистый или матовый черный цвет, рассеиватель из сатинового белого акрила.

Beltéri lámpa testek, SMD LED-el szerelve, matt fehér, matt arany vagy matt fekete alumínium és fém szerkezet, fehér opál akril diszperzór.

Серия осветительных тел для интерьера, оборудованных SMD светодиодами, структура из алюминия и металла, лакирована в матово белую, матово золотистую или матово черную, диффузор из матово белого акрила.

Séria interiéroových svietidiel vybavená SMD LED diódami, konštrukcia z hliníka a kovu lakovaná pieskovo bielou farbou, matnou zlatou alebo pieskovo čiernou, difúzor z opálovo bieleho akrylu.



01-2665

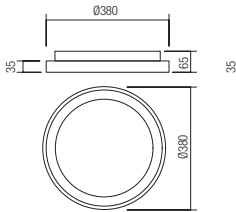


01-2667



01-2669

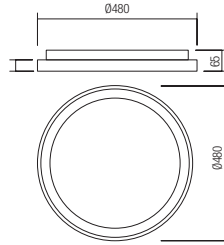
- art. **01-2663** Sand White
- art. **01-2664** Sand Gold
- art. **01-2665** Sand Black



Led type	SMD LED 2835 150 pcs x 0,20W
Power	30W
Input	220-240V, 50/60Hz
Color temperature	3000K
Lumen source	3486 lm
Lumen system	1708 lm
CRI	80
Dimmable (3 step)	<input checked="" type="checkbox"/>

CE IP20

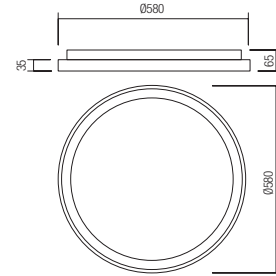
- art. **01-2666** Sand White
- art. **01-2667** Sand Gold
- art. **01-2668** Sand Black



Led type	SMD LED 2835 180 pcs x 0,22W
Power	40W
Input	220-240V, 50/60Hz
Color temperature	3000K
Lumen source	4920 lm
Lumen system	2460 lm
CRI	80
Dimmable (3 step)	<input checked="" type="checkbox"/>

CE IP20

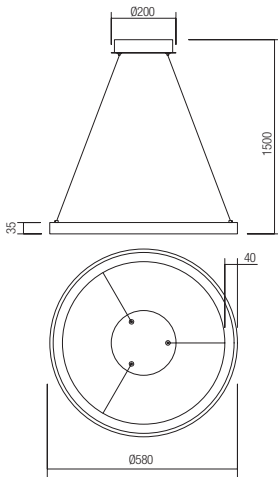
- art. **01-2669** Sand White
- art. **01-2670** Sand Gold
- art. **01-2671** Sand Black



Led type	SMD LED 2835 252 pcs x 0,19W
Power	50W
Input	220-240V, 50/60Hz
Color temperature	3000K
Lumen source	6265 lm
Lumen system	2820 lm
CRI	80
Dimmable (3 step)	<input checked="" type="checkbox"/>

CE IP20

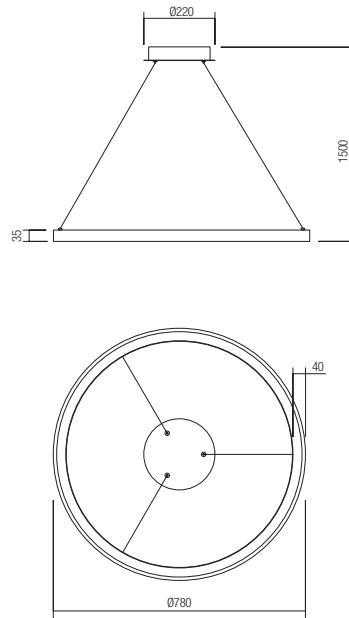
- art. **01-2672** Sand White
- art. **01-2673** Sand Gold
- art. **01-2674** Sand Black



Led type	SMD LED 2835 252 pcs x 0,19W
Power	50W
Input	220-240V, 50/60Hz
Color temperature	3000K
Lumen source	6265 lm
Lumen system	2820 lm
CRI	80
Dimmable (3 step)	<input checked="" type="checkbox"/>

CE IP20

- art. **01-2675** Sand White
- art. **01-2676** Sand Gold
- art. **01-2677** Sand Black



Led type	SMD LED 2835 324 pcs x 0,18W
Power	60W
Input	220-240V, 50/60Hz
Color temperature	3000K
Lumen source	7176 lm
Lumen system	3731 lm
CRI	80
Dimmable (3 step)	<input checked="" type="checkbox"/>

CE IP20

Orbit





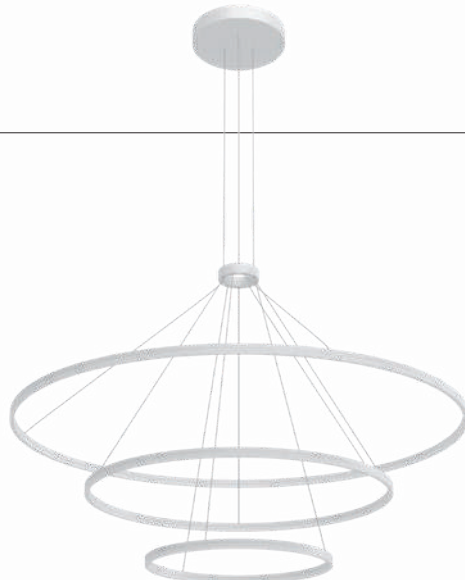
01-2248

Orbit

01-2243

01-2245

01-2250



Ø1200
Ø800
Ø400


Ø1500
Ø1000
Ø600

Ø600
Ø1000
Ø1500
Ø1000
Ø600



01-2245

Orbit suspensions



Direct light emission



Upon request the Orbit suspensions can be equipped with Dali dimmable power supplies.

La cerere suspensiile Orbit pot fi echipate cu alimentatoare dimerabile Dali.

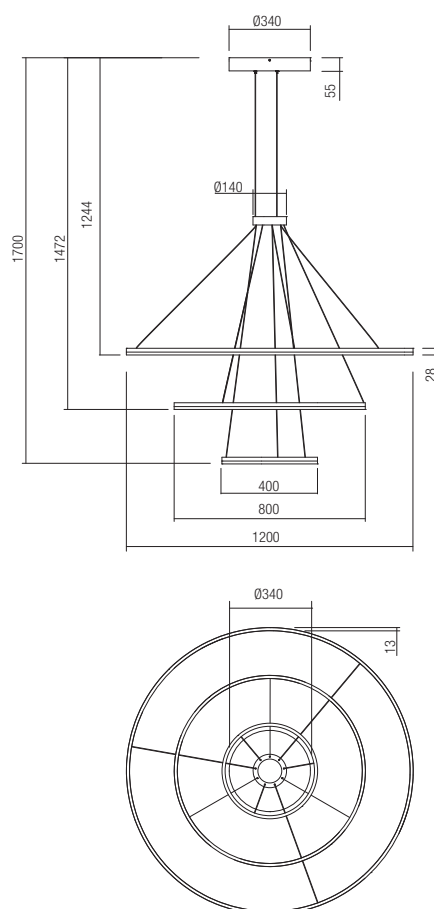
Su richiesta le sospensioni Orbit possono essere dotate di alimentatori dimmerabili Dali.

3 circle small

Ø40+Ø80+Ø120cm



- art. **01-2242** Sand White 3000K
- art. **01-2243** Bronze 3000K
- art. **01-2244** Sand Black 3000K
- art. **01-2481** Sand White 4000K
- art. **01-2482** Bronze 4000K
- art. **01-2483** Sand Black 4000K



Led type	SMD LED 2835 1032 pcs x 0.15W	
Power	151W	
Input	220V-240V, 50/60Hz	
Color temperature	3000K	4000K
Lumen source	17395 lm	18199 lm
Lumen system	11298 lm	11812 lm
CRI	80	
Dimmable TRIAC	☉	

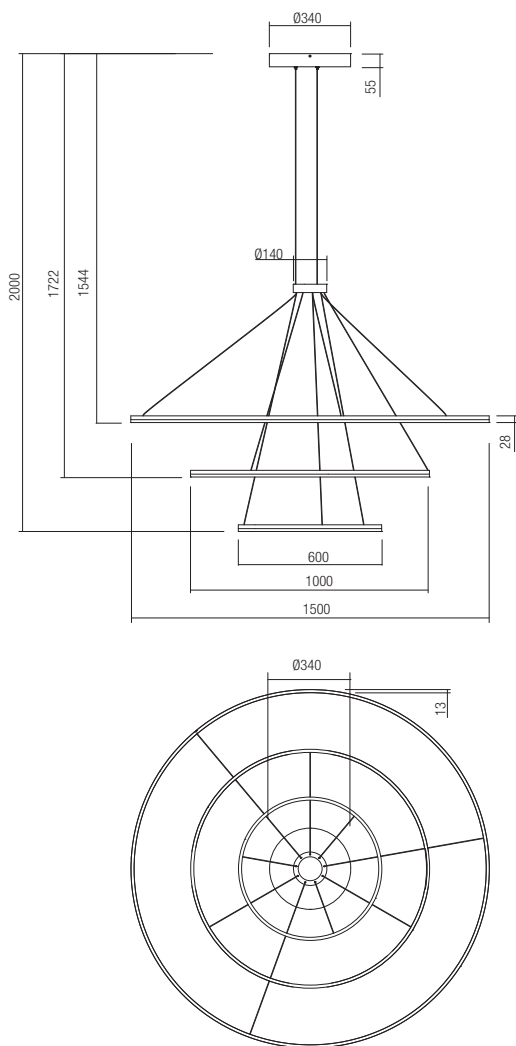
CE IP20

3 circle big

Ø60+Ø100+Ø150cm



- art. **01-2245** Sand White 3000K
- art. **01-2246** Bronze 3000K
- art. **01-2247** Sand Black 3000K
- art. **01-2484** Sand White 4000K
- art. **01-2485** Bronze 4000K
- art. **01-2486** Sand Black 4000K

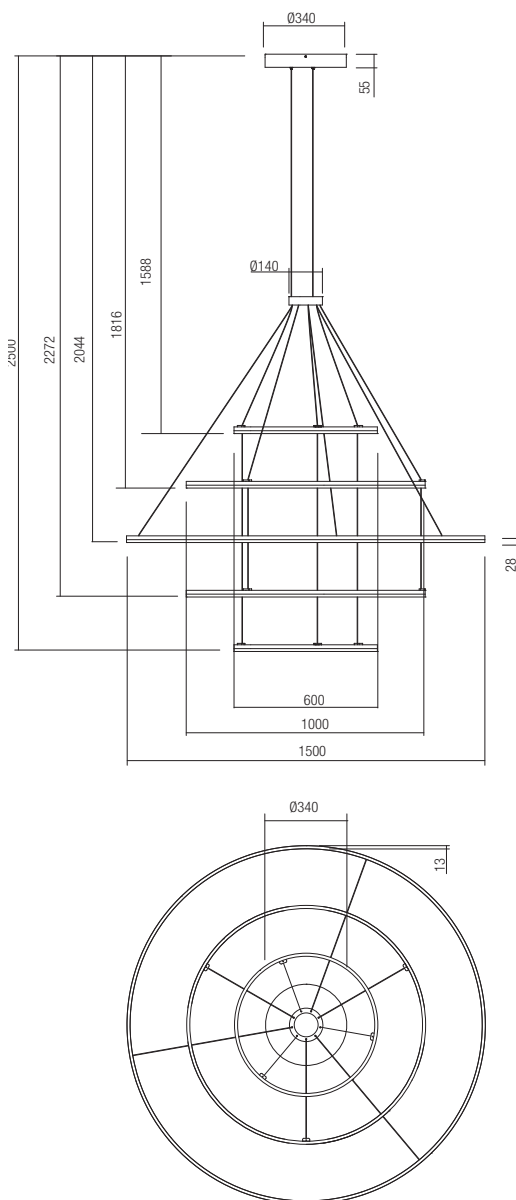


5 circle

Ø60+Ø100+Ø150+Ø100+Ø60cm



- art. **01-2248** Sand White 3000K
- art. **01-2249** Bronze 3000K
- art. **01-2250** Sand Black 3000K
- art. **01-2487** Sand White 4000K
- art. **01-2488** Bronze 4000K
- art. **01-2489** Sand Black 4000K



Led type	SMD LED 2835 1320 pcs x 0,15W	
Power	186W	
Input	220V-240V, 50/60Hz	
Color temperature	3000K	4000K
Lumen source	21410 lm	22499 lm
Lumen system	13988 lm	14801 lm
CRI	80	
Dimmable TRIAC	☉	



Led type	SMD LED 2835 1956 pcs x 0,15W	
Power	286W	
Input	220V-240V, 50/60Hz	
Color temperature	3000K	4000K
Lumen source	32897 lm	34611 lm
Lumen system	21345 lm	22076 lm
CRI	80	
Dimmable TRIAC	☉	



Orbit suspensions





Orbit suspensions

2 circle



Ø100+Ø60cm

3 circle

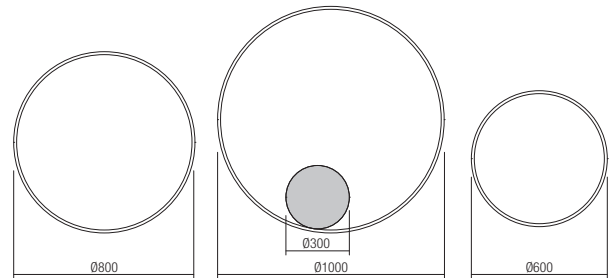
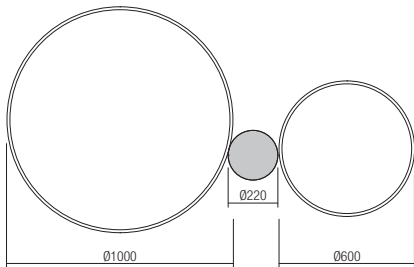
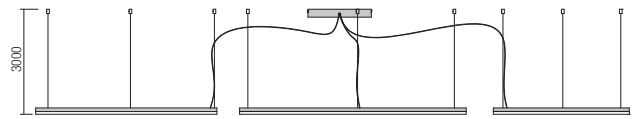
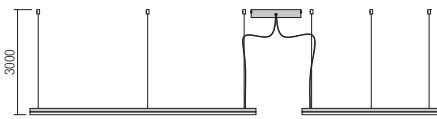


Ø100+Ø80+Ø60cm



- art. **01-1720** Sand White 3000K
- art. **01-1721** Bronze 3000K
- art. **01-1953** Sand Black 3000K
- art. **01-1922** Sand White 4000K
- art. **01-1923** Bronze 4000K
- art. **01-1966** Sand Black 4000K

- art. **01-1722** Sand White 3000K
- art. **01-1723** Bronze 3000K
- art. **01-1954** Sand Black 3000K
- art. **01-1924** Sand White 4000K
- art. **01-1925** Bronze 4000K
- art. **01-1967** Sand Black 4000K



Led type	SMD LED 2835 270 pcs x 0,15W + 456 pcs x 0,14W	
Power	40,5W+68W	
Input	220V-240V, 50/60Hz	
Color temperature	3000K	4000K
Lumen source	13934 lm	14627 lm
Lumen system	9142 lm	9468 lm
CRI	80	
Dimmable TRIAC		
CE IP20		

Led type	SMD LED 2835 270 pcs x 0,15W + 360 pcs x 0,15W + 456 pcs x 0,14W	
Power	40,5W+55W+68W	
Input	220V-240V, 50/60Hz	
Color temperature	3000K	4000K
Lumen source	19840 lm	22181 lm
Lumen system	13967 lm	14556 lm
CRI	80	
Dimmable TRIAC		
CE IP20		

Customized products

Standard suspensions can be combined in various personalised structures with one electrical connection.
Please consult with our support department for technical customization.

Suspensiile individuale se pot combina în variate structuri personalizate cu o singură conexiune electrică.
Vă invităm să consultați departamentul de suport pentru personalizarea tehnică a proiectului.

Su ordinazione le sospensioni standard possono essere combinate in strutture personalizzate con una singola connessione elettrica.
Si prega di consultare il nostro ufficio tecnico per consulenza sulle modalità di personalizzazione.



Upon request the Orbit suspensions can be equipped with Dali dimmable power supplies.

La cerere suspensiile Orbit pot fi echipate cu alimentatoare dimerabile Dali.

Su richiesta le sospensioni Orbit possono essere dotate di alimentatori dimmerabili Dali.




Orbit suspensions

Single circles

Ø60cm

Ø80cm

Ø100cm



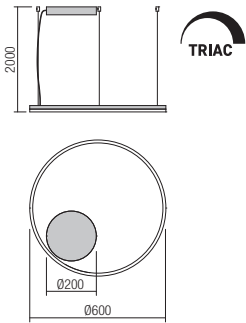
Ø120cm

Ø150cm

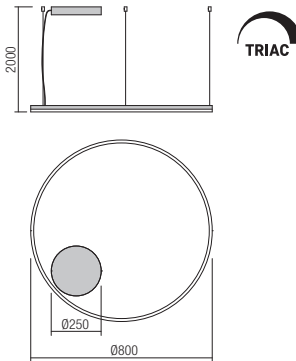


Direct light emission

- art. **01-1710** Sand White 3000K
- art. **01-1711** Bronze 3000K
- art. **01-1948** Sand Black 3000K
- art. **01-1912** Sand White 4000K
- art. **01-1913** Bronze 4000K
- art. **01-1961** Sand Black 4000K



- art. **01-1712** Sand White 3000K
- art. **01-1713** Bronze 3000K
- art. **01-1949** Sand Black 3000K
- art. **01-1914** Sand White 4000K
- art. **01-1915** Bronze 4000K
- art. **01-1962** Sand Black 4000K



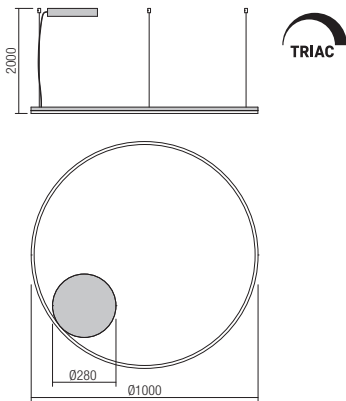
Led type	SMD LED 2835 270 pcs x 0,15W	
Power	42W	
Input	220V-240V, 50/60Hz	
Color temperature	3000K	4000K
Lumen source	5193 lm	5478 lm
Lumen system	3568 lm	3755 lm
CRI	80	
Dimmable TRIAC	☉	

CE IP20

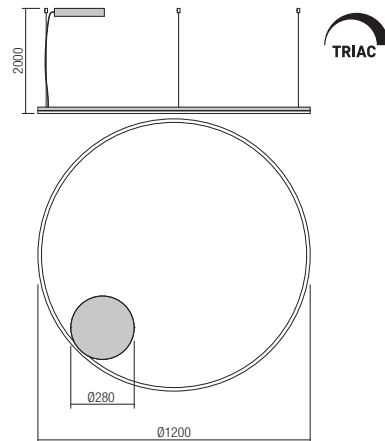
Led type	SMD LED 2835 360 pcs x 0,15W	
Power	55W	
Input	220V-240V, 50/60Hz	
Color temperature	3000K	4000K
Lumen source	7212 lm	7554 lm
Lumen system	4853 lm	5088 lm
CRI	80	
Dimmable TRIAC	☉	

CE IP20

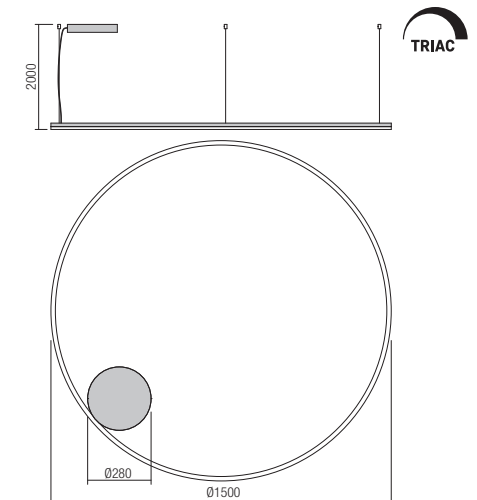
- art. **01-1714** Sand White 3000K
- art. **01-1715** Bronze 3000K
- art. **01-1950** Sand Black 3000K
- art. **01-1916** Sand White 4000K
- art. **01-1917** Bronze 4000K
- art. **01-1963** Sand Black 4000K



- art. **01-1716** Sand White 3000K
- art. **01-1717** Bronze 3000K
- art. **01-1951** Sand Black 3000K
- art. **01-1918** Sand White 4000K
- art. **01-1919** Bronze 4000K
- art. **01-1964** Sand Black 4000K



- art. **01-1718** Sand White 3000K
- art. **01-1719** Bronze 3000K
- art. **01-1952** Sand Black 3000K
- art. **01-1920** Sand White 4000K
- art. **01-1921** Bronze 4000K
- art. **01-1965** Sand Black 4000K



Led type	SMD LED 2835 456 pcs x 0,14W	
Power	68W	
Input	220V-240V, 50/60Hz	
Color temperature	3000K	4000K
Lumen source	8741 lm	9167 lm
Lumen system	5465 lm	5713 lm
CRI	80	
Dimmable TRIAC	☉	

CE IP20

Led type	SMD LED 2835 576 pcs x 0,14W	
Power	76W	
Input	220V-240V, 50/60Hz	
Color temperature	3000K	4000K
Lumen source	9761 lm	10227 lm
Lumen system	6805 lm	7159 lm
CRI	80	
Dimmable TRIAC	☉	

CE IP20

Led type	SMD LED 2835 720 pcs x 0,14W	
Power	110W	
Input	220V-240V, 50/60Hz	
Color temperature	3000K	4000K
Lumen source	13856 lm	14587 lm
Lumen system	8372 lm	8793 lm
CRI	80	
Dimmable TRIAC	☉	

CE IP20

Accessory

- art. **CR1MWH** Sand White
- art. **CR1MBK** Sand Black



Round metal canopies, recessed installing, painted in sand white or sand black, for installation of a single suspension. Maximum diameter of cable access hole 7mm.

Baze rotunde cu montaj incastrat, din metal vopsit alb mat sau negru mat, pentru montajul unei suspensii. Diametrul maxim al găurii de ieșire a cablului 7mm.

Rosoni circolari per installazione ad incasso, in metallo verniciato bianco opaco o nero opaco, per montaggio di una singola sospensione. Diametro massimo del foro di uscita del cavo elettrico 7mm.

Orbit suspensions





Orbit wall/ceiling

INDIRECT LIGHT



01-1945



DIRECT LIGHT



01-1706

Orbit wall/ceiling



01-1703

01-1707



Orbit wall/ceiling

Series of light fixtures for interior equipped with SMD LEDs, structure of aluminum and metal painted in sand white, sand black or with bronze finish, diffusers of satin white acrylic.

Serie de corpuri de iluminat pentru interior echipate cu LED-uri SMD, structură din aluminiu și metal vopsită alb mat, negru mat sau cu finisaj bronz, dispersoare din acril alb satinat.

Serie di apparecchi per interni equipaggiati con SMD LED, struttura in alluminio e metallo verniciata bianco opaco, nero opaco o con finitura bronzo, diffusori in acrilico satinato bianco.

Серия светильников для интерьера оснащенных светодиодами SMD, структура из алюминия и металла окрашенного в белый матовый цвет, черный матовый или отделанная под бронзу, рассеиватель из белого сатинированного акрила.

Beltéri lámpa testek, SMD LED-el szerelve, matt fehér, matt fekete vagy bronz színű alumínium szerkezet, akril fehér opál diszperzór.

Серия интерьерни осветители с SMD LED платка, корпус от алюминий и стомана в бял мат, мат черен или бронз, дифузер от сатиниран бял акрил.

Séria svietidiel pre interiér, vybavených LED diódami SMD, štruktúra hliníka a kovu lakovaná v matnej bielej, matnej čiernej alebo bronzovej povrchovej úprave, difúzor zo saténovo bieleho akrylátu.

Upon request the Orbit wall and ceiling lamps can be equipped with Dali dimmable power supplies.

La cerere aplice sau plafoniere Orbit pot fi echipate cu alimentatoare dimerabile Dali.

Su richiesta applique e plafoniere Orbit possono essere dotate di alimentatori dimmerabili Dali.



DIRECT LIGHT



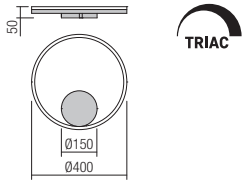
INDIRECT LIGHT



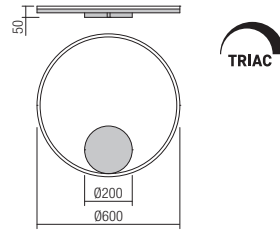


**Wall/Ceiling
DIRECT LIGHT**

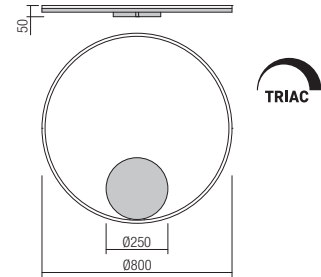
- art. **01-1698** Sand White 3000K
- art. **01-1699** Bronze 3000K
- art. **01-1942** Sand Black 3000K
- art. **01-1900** Sand White 4000K
- art. **01-1901** Bronze 4000K
- art. **01-1955** Sand Black 4000K



- art. **01-1702** Sand White 3000K
- art. **01-1703** Bronze 3000K
- art. **01-1944** Sand Black 3000K
- art. **01-1904** Sand White 4000K
- art. **01-1905** Bronze 4000K
- art. **01-1957** Sand Black 4000K



- art. **01-1706** Sand White 3000K
- art. **01-1707** Bronze 3000K
- art. **01-1946** Sand Black 3000K
- art. **01-1908** Sand White 4000K
- art. **01-1909** Bronze 4000K
- art. **01-1959** Sand Black 4000K



Led type	SMD LED 2835 180 pcs x 0,14W	
Power	26W	
Input	220V-240V, 50/60Hz	
Color temperature	3000K	4000K
Lumen source	3645 lm	3815 lm
Lumen system	2305 lm	2425 lm
CRI	80	
Dimmable TRIAC		



Led type	SMD LED 2835 270 pcs x 0,15W	
Power	40,5W	
Input	220V-240V, 50/60Hz	
Color temperature	3000K	4000K
Lumen source	5193 lm	5460 lm
Lumen system	3568 lm	3755 lm
CRI	80	
Dimmable TRIAC		

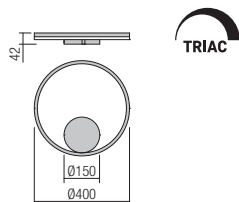


Led type	SMD LED 2835 360 pcs x 0,15W	
Power	55W	
Input	220V-240V, 50/60Hz	
Color temperature	3000K	4000K
Lumen source	7212 lm	7554 lm
Lumen system	4853 lm	5088 lm
CRI	80	
Dimmable TRIAC		

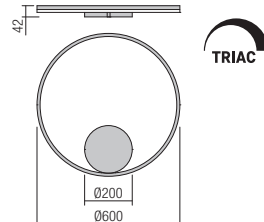


**Wall/Ceiling
INDIRECT LIGHT**

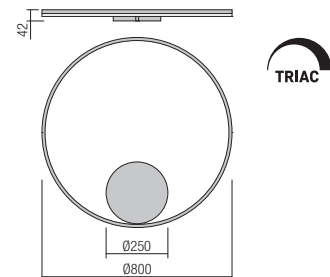
- art. **01-1700** Sand White 3000K
- art. **01-1701** Bronze 3000K
- art. **01-1943** Sand Black 3000K
- art. **01-1902** Sand White 4000K
- art. **01-1903** Bronze 4000K
- art. **01-1956** Sand Black 4000K



- art. **01-1704** Sand White 3000K
- art. **01-1705** Bronze 3000K
- art. **01-1945** Sand Black 3000K
- art. **01-1906** Sand White 4000K
- art. **01-1907** Bronze 4000K
- art. **01-1958** Sand Black 4000K



- art. **01-1708** Sand White 3000K
- art. **01-1709** Bronze 3000K
- art. **01-1947** Sand Black 3000K
- art. **01-1910** Sand White 4000K
- art. **01-1911** Bronze 4000K
- art. **01-1960** Sand Black 4000K



Led type	SMD LED 2835 180 pcs x 0,135W	
Power	24,5W	
Input	220V-240V, 50/60Hz	
Color temperature	3000K	4000K
Lumen source	3422 lm	3585 lm
Lumen system	2269 lm	2375 lm
CRI	80	
Dimmable TRIAC		



Led type	SMD LED 2835 270 pcs x 0,16W	
Power	44W	
Input	220V-240V, 50/60Hz	
Color temperature	3000K	4000K
Lumen source	5803 lm	6084 lm
Lumen system	3722 lm	3915 lm
CRI	80	
Dimmable TRIAC		



Led type	SMD LED 2835 360 pcs x 0,15W	
Power	54W	
Input	220V-240V, 50/60Hz	
Color temperature	3000K	4000K
Lumen source	6925 lm	7283 lm
Lumen system	4786 lm	5002 lm
CRI	80	
Dimmable TRIAC		





01-2545

Cronos

Cronos





01-2538



01-2539

Cronos

01-2541





01-2534



01-2535

Cronos

Series of light fixtures for interior equipped with SMD LEDs, structure of aluminum and metal painted in sand white, sand black or with bronze finishing, diffusers of satin white acrylic.

Serie de corpuri de iluminat pentru interior echipate cu LED-uri SMD, structură din aluminiu și metal vopsită alb mat, negru mat sau cu finisaj bronz, dispersoare din acril alb satinat.

Serie di apparecchi per interni equipaggiati con SMD LED, struttura in alluminio e metallo verniciata bianco opaco, nero opaco o con finitura bronzo, diffusori in acrilico satinato bianco.

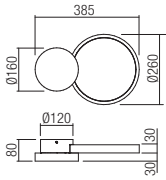
Серия светильников для интерьера, оснащенных светодиодами SMD, структура из алюминия и металла с покраской в матовый белый цвет, отделка из матового черного или бронзового цвета, рассеиватели из сатинового белого акрила.

Beltéri lámpatestek SMD LED-ekkel, matt fehér, matt fekete vagy bronz bevonatú alumínium- és fémszerkezet, szatén fehér akril diffúzorok.

Серия осветительных тел за интерьер, разполага със SMD светодиоди, структура от алуминий и метал, боядисана в матово бяло, матово черно или с бронзово покритие, дифузери от бял сатенен акрилен.

Séria interiérových svietidiel vybavená SMD LED diódami, konštrukcia z hliníka a kovu lakovaná v pieskovej bielej, pieskovej čiernej alebo s bronzovou povrchovou úpravou, difúzory zo saténového bieleho akrylu.

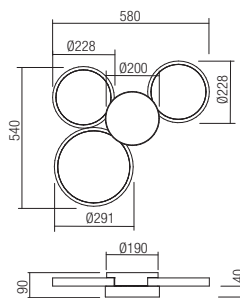
- art. **01-2533** Sand White
- art. **01-2534** Brass
- art. **01-2535** Sand Black



Led type	SMD LED 300 pcs x 0,96W
Power	29W
Input	220-240V, 50/60Hz
Color temperature	3000K
Lumen source	4056 lm
Lumen system	1372 lm
CRI	90
Dimmable (3 step)	<input checked="" type="checkbox"/>

CE IP20

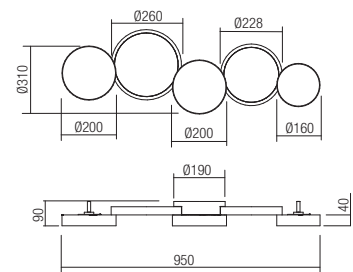
- art. **01-2536** Sand White
- art. **01-2537** Brass
- art. **01-2538** Sand Black



Led type	SMD LED 732 pcs x 0,68W
Power	50W
Input	220-240V, 50/60Hz
Color temperature	3000K
Lumen source	7381 lm
Lumen system	3421 lm
CRI	90
Dimmable (3 step)	<input checked="" type="checkbox"/>

CE IP20

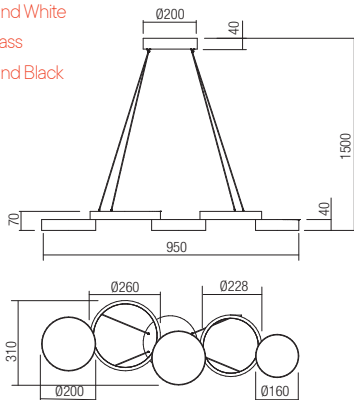
- art. **01-2539** Sand White
- art. **01-2540** Brass
- art. **01-2541** Sand Black



Led type	SMD LED 828 pcs x 0,78W
Power	65W
Input	220-240V, 50/60Hz
Color temperature	3000K
Lumen source	9393 lm
Lumen system	4137 lm
CRI	90
Dimmable (3 step)	<input checked="" type="checkbox"/>

CE IP20

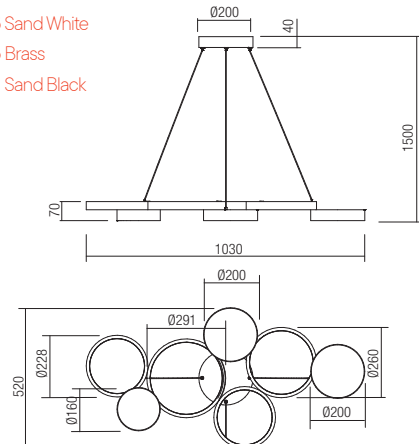
- art. **01-2542** Sand White
- art. **01-2543** Brass
- art. **01-2544** Sand Black



Led type	SMD LED 1212 pcs x 0,53W
Power	65W
Input	220-240V, 50/60Hz
Color temperature	3000K
Lumen source	9626 lm
Lumen system	3913 lm
CRI	90
Dimmable (3 step)	<input checked="" type="checkbox"/>

CE IP20

- art. **01-2545** Sand White
- art. **01-2546** Brass
- art. **01-2547** Sand Black



Led type	SMD LED 828 pcs x 0,78W
Power	65W
Input	220-240V, 50/60Hz
Color temperature	3000K
Lumen source	9393 lm
Lumen system	4137 lm
CRI	90
Dimmable (3 step)	<input checked="" type="checkbox"/>

CE IP20



Espiral



01-2681



Espiral

Ceiling lamps for interior equipped with SMD LEDs, aluminum and metal structure electrostatically painted in sand white, matt gold or sand gold, diffuser of opal white silicone.

Plafoniere pentru interior echipate cu LED-uri SMD, structură din aluminiu și metal vopsit în câmp electrostatic alb mat, auriu mat sau negru mat, dispersor din silicon alb opal.

Plafoniere per interni equipaggiate con SMD LED, struttura in alluminio e metallo verniciato a polveri bianco opaco, oro opaco o nero opaco, diffusore in silicone opalino bianco.

Плафоны для интерьера, оснащенные светодиодами SMD, структура из алюминия и металла с электростатической покраской в матовый белый, матовый золотистый или матовый чёрный цвет, рассеиватель из силикона опалового белого цвета.

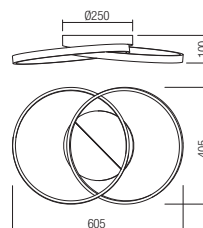
Beltéri mennyezeti lámpák, SMD LED-el szerelve, elektrosztatikus mezőben festett matt fehér, matt arany vagy matt fekete fém és alumínium szerkezet, matt fehér szilikon diszperzór.

Таванни светлини за интериор, оборудвани с SMD светодиоди, структура от алуминий и метал, боядисан в електростатично поле в матово бяло, матово златно или матово черно, дифузер от бял опалов силикон.

Stropné interiérové svietidlá vybavené SMD LED diódami, hliníková a kovová konštrukcia elektrosťaticky lakovaná pieskovo biela, matná zlatá alebo pieskovo zlatá, difúzor z opálovo bieleho silikónu.



art. **01-2678** Sand White
art. **01-2679** Brass Gold
art. **01-2680** Sand Black

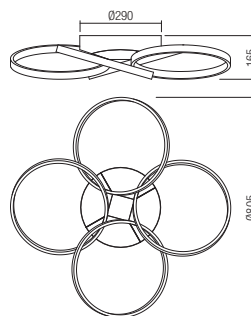


Led type	SMD LED 2835 312 pcs x 0.10W
Power	33W
Input	220-240V. 50/60Hz
Color temperature	3000K
Lumen source	4541 lm
Lumen system	2440 lm
CRI	90
Dimmable (3 step)	

CE




art. **01-2681** Sand White
art. **01-2682** Brass Gold
art. **01-2683** Sand Black



Led type	SMD LED 2835 528 pcs x 0.12W
Power	64W
Input	220-240V. 50/60Hz
Color temperature	3000K
Lumen source	7735 lm
Lumen system	4380 lm
CRI	90
Dimmable (3 step)	

CE



01-2680



01-2682



01.2598

01.2598

Bias

Bias



Suspensions for interior equipped with SMD LEDs, structure in aluminum and metal electrostatically painted in sand white, matt black or with matt gold finishing, diffuser of opal white silicone.

Suspensii pentru interior echipate cu LED-uri SMD, structură din aluminiu și metal vopsit în câmp electrostatic alb mat, negru mat sau cu finisaj auriu mat, dispersor din silicon alb opal.

Sospensioni per interni equipaggiate con SMD LED, struttura in alluminio e metallo verniciata a polveri bianco opaco, nero opaco o con finitura oro opaco, diffusore in silicone opalino bianco.

Навесные светильники для интерьера, оснащенные светодиодами SMD, структура из алюминия и металла с электростатической покраской в матовый белый, матовый черный цвет или с матовой золотистой отделкой, рассеиватель из силикона опалового белого цвета.

Belső felfüggesztés SMD LED-ekkel, matt fehér, matt fekete vagy matt arany bevonatú elektrosztatikus mezőbe festett alumínium- és fémszerkezet, opál fehér szilikon diffúzorral.

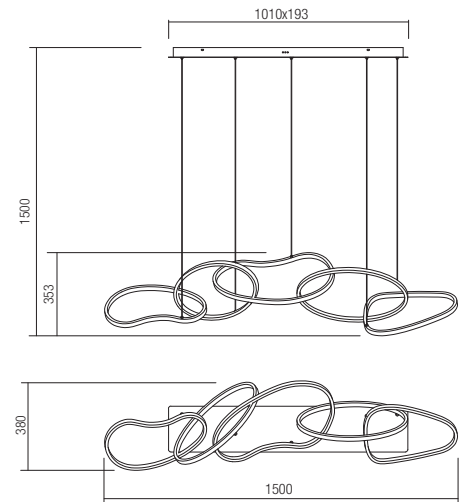
Окачивания за интерьер, разполагат със SMD светодиоди, структура от алуминий и метал, боядисана в електростатично поле в матово бяло, матово черно или с матово златно покритие, дифузер от бял опалов силикон.

Závesné interiérové svietidlá vybavené SMD LED diódami, konštrukcia z hliníka a kovu elektrostaticky lakovaná v pieskovej bielej, matnej čiernej alebo s matnou zlatou povrchovou úpravou, difúzor z opálovo bieleho silikónu.




01-2599

- art. **01-2597** Sand White
- art. **01-2598** Matt Gold
- art. **01-2599** Sand Black



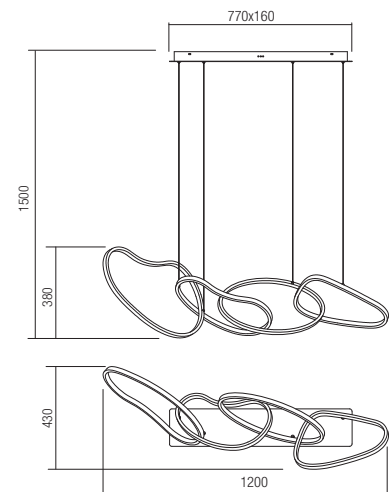
Led type	SMD LED 2835 1180 pcs x 0,10W
Power	108,6W
Input	220-240V, 50/60Hz
Color temperature	3000K
Lumen source	12980 lm
Lumen system	7230 lm
CRI	90
Dimmable (3 step)	

CE IP20



01-2595

- art. **01-2594** Sand White
- art. **01-2595** Matt Gold
- art. **01-2596** Sand Black



Led type	SMD LED 2835 950 pcs x 0,10W
Power	87,4W
Input	220-240V, 50/60Hz
Color temperature	3000K
Lumen source	10450 lm
Lumen system	5765 lm
CRI	90
Dimmable (3 step)	

CE IP20




01-1416





Nubo

Nubo



01-1416



01-2085

Nubo



01-1413



01-1417

Nubo



01-2084



01-1413



Nubo

Series of interior lighting fixtures equipped with SMD LEDs, aluminium and metal structure electrostatically painted in sand white or sand black, diffuser of opal white silicone.

Serie de corpuri de iluminat pentru interior echipate cu LED-uri SMD, structură din aluminiu și metal vopsit în câmp electrostatic alb mat sau negru mat, dispersor din silicon alb opal.

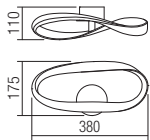
Serie di apparecchi per interni, equipaggiati con LED SMD, struttura in alluminio e metallo verniciato a polveri bianco opaco o nero opaco, diffusore in silicone opalino bianco.

Серия светильников для интерьера оснащенных светодиодами SMD, структура из алюминия и металла окрашенного в электростатическом поле в белый матовый или черный матовый цвет, рассеиватель из белого опалового силикона.

3000K



art. **01-1413** Sand White
art. **01-2083** Sand Black

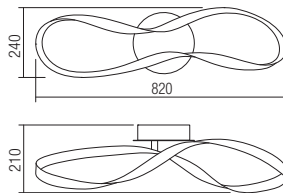


Led type	SMD LED 114 pcs x 0.11W
Power	11,5W
Input	220-240V, 50/60Hz
Color temperature	3000K
Lumen source	1350 lm
Lumen system	762 lm
CRI	85
Not dimmable	<input checked="" type="checkbox"/>

CE IP20



art. **01-1414** Sand White
art. **01-2084** Sand Black

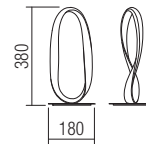


Led type	SMD LED 240 pcs x 0.17W
Power	34,5W
Input	220-240V, 50/60Hz
Color temperature	3000K
Lumen source	4300 lm
Lumen system	2356 lm
CRI	85
Dimmable (3 step)	<input checked="" type="checkbox"/>

CE IP20



art. **01-1418** Sand White
art. **01-2087** Sand Black

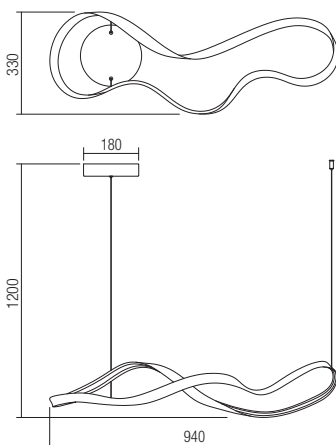


Led type	SMD LED 114 pcs x 0.11W
Power	11,6W
Input	220-240V, 50/60Hz
Color temperature	3000K
Lumen source	1250 lm
Lumen system	762 lm
CRI	85
Dimmable	<input checked="" type="checkbox"/>

CE IP20



art. **01-1415** Sand White
art. **01-2085** Sand Black

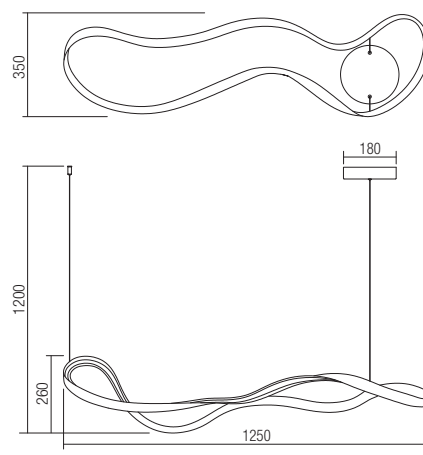


Led type	SMD LED 300 pcs x 0.13W
Power	34,5W
Input	220-240V, 50/60Hz
Color temperature	3000K
Lumen source	4300 lm
Lumen system	2356 lm
CRI	85
Dimmable (3 step)	<input checked="" type="checkbox"/>

CE IP20



art. **01-1416** Sand White
art. **01-2086** Sand Black

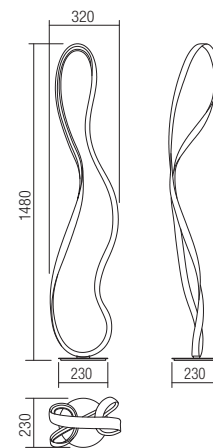


Led type	SMD LED 378 pcs x 0.13W
Power	43W
Input	220-240V, 50/60Hz
Color temperature	3000K
Lumen source	5600 lm
Lumen system	2980 lm
CRI	85
Dimmable (3 step)	<input checked="" type="checkbox"/>

CE IP20



art. **01-1417** Sand White
art. **01-2088** Sand Black



Led type	SMD LED 402 pcs x 0.09W
Power	34,5W
Input	220-240V, 50/60Hz
Color temperature	3000K
Lumen source	3900 lm
Lumen system	2256 lm
CRI	85
Dimmable	<input checked="" type="checkbox"/>

CE IP20

Beltéri lámpatestek, SMD LED-el szerelve.
Alumínium és fém szerkezet, elektrosztatikus mezőben festett matt fehér vagy matt fekete színű, szilikon opál diszperzór.

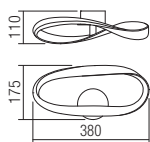
Серия от интерьерни осветителни тела, оборудвани с SMD LEDs,
алуминиева и метална основа, електростатично боядисани в мат бял или мат черен цвят, разсейвател от опал бял силикон.

Séria interiérových svietidiel vybavených LED SMD diódami, hliník a kovová
konštrukcia lakovaná v matnej bielej alebo matnej čiernej farbe, biely
silikónový opálový difúzor.

4000K



art. **01-1528** Sand White
art. **01-2089** Sand Black

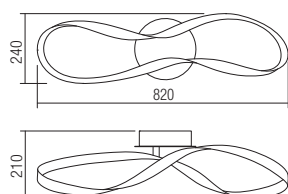


Led type	SMD LED 114 pcs x 0.11W
Power	11,5W
Input	220-240V, 50/60Hz
Color temperature	4000K
Lumen source	1510 lm
Lumen system	808 lm
CRI	85
Not dimmable	<input checked="" type="checkbox"/>

CE IP20



art. **01-1529** Sand White
art. **01-2090** Sand Black

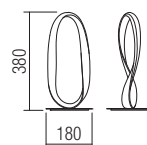


Led type	SMD LED 240 pcs x 0.17W
Power	34,5W
Input	220-240V, 50/60Hz
Color temperature	4000K
Lumen source	4450 lm
Lumen system	2498 lm
CRI	85
Dimmable (3 step)	<input checked="" type="checkbox"/>

CE IP20



art. **01-1533** Sand White
art. **01-2093** Sand Black

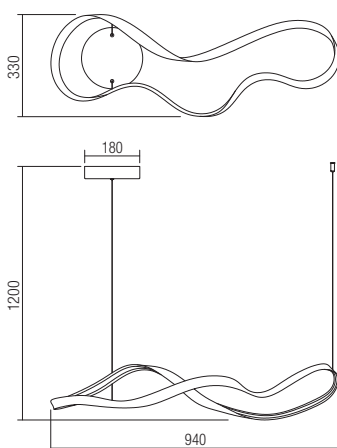


Led type	SMD LED 114 pcs x 0.11W
Power	11,6W
Input	220-240V, 50/60Hz
Color temperature	4000K
Lumen source	1380 lm
Lumen system	808 lm
CRI	85
Dimmable	<input checked="" type="checkbox"/>

CE IP20



art. **01-1530** Sand White
art. **01-2091** Sand Black

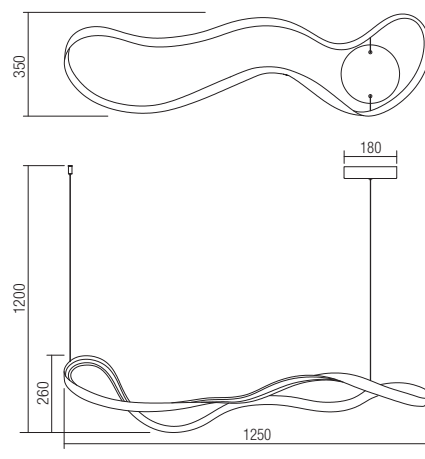


Led type	SMD LED 300 pcs x 0.13W
Power	34,5W
Input	220-240V, 50/60Hz
Color temperature	4000K
Lumen source	4450 lm
Lumen system	2498 lm
CRI	85
Dimmable (3 step)	<input checked="" type="checkbox"/>

CE IP20



art. **01-1531** Sand White
art. **01-2092** Sand Black

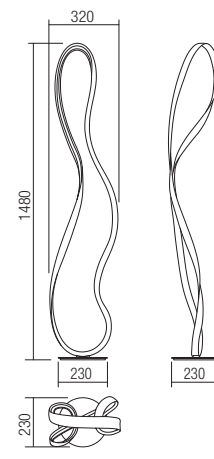


Led type	SMD LED 378 pcs x 0.13W
Power	43W
Input	220-240V, 50/60Hz
Color temperature	4000K
Lumen source	5780 lm
Lumen system	3129 lm
CRI	85
Dimmable (3 step)	<input checked="" type="checkbox"/>

CE IP20



art. **01-1532** Sand White
art. **01-2094** Sand Black



Led type	SMD LED 402 pcs x 0.09W
Power	34,5W
Input	220-240V, 50/60Hz
Color temperature	4000K
Lumen source	4050 lm
Lumen system	2369 lm
CRI	85
Dimmable	<input checked="" type="checkbox"/>

CE IP20




01-1782



Nucleo



Nucleo



01-1783





01-1784

Nucleo

Series of lamps for interior equipped with SMD LEDs, structure in aluminum and metal electrostatically painted in matt white or with bronze finishing, diffuser of opal white silicone.

Serie de corpuri de iluminat pentru interior echipate cu LED-uri SMD, structură din aluminiu și metal vopsit în câmp electrostatic alb mat sau cu finisaj bronz, dispersor din silicon alb opal.

Serie di apparecchi per interni equipaggiati con SMD LED, struttura in alluminio e metallo verniciata a polveri bianco opaco o con finitura bronzo, diffusore in silicone opalino bianco.

Серия светильников для интерьера, оснащенная светодиодами SMD, структура из алюминия и металла окрашенного в электростатическом поле в белый матовый или отделанного под бронзу, рассеиватель из белого опалового силикона.


Beltéri lámpa testek, SMD LED-el szerelve, elektrosztatikus mezőben matt fehér vagy bronz színű fémszerkezet, szilikon fehér opál diszperzór.

Серия интерьерни осветители с SMD LED платка, корпус от стомана и алюминий в бял мат или бронз, дифузер от бял силикон.

Séria interiérových svietidiel vybavených LED diódami SMD, konštrukcia z hliníka a kovu elektrostaticky lakovaná v matnej bielej alebo s bronzovou povrchovou úpravou, difúzor z opálového bieleho silikónu.



01-1780

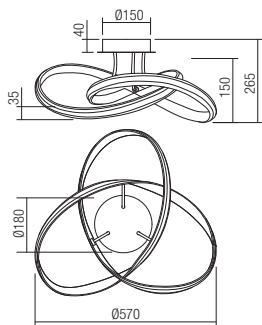


01-1781

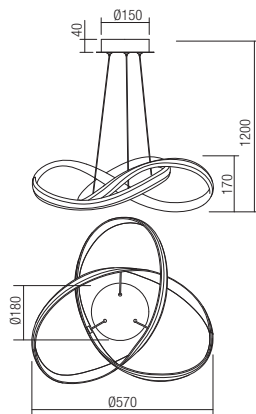


01-1785

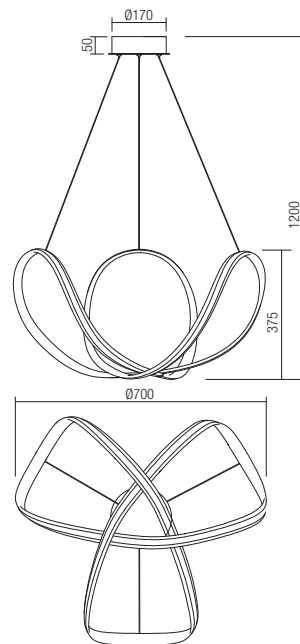
- art. **01-1780** Matt White 3000K
- art. **01-1781** Bronze 3000K
- art. **01-1874** Matt White 4000K
- art. **01-1875** Bronze 4000K



- art. **01-1782** Matt White 3000K
- art. **01-1783** Bronze 3000K
- art. **01-1876** Matt White 4000K
- art. **01-1877** Bronze 4000K



- art. **01-1784** Matt White 3000K
- art. **01-1785** Bronze 3000K
- art. **01-1878** Matt White 4000K
- art. **01-1879** Bronze 4000K



Led type	SMD LED 2835 342 pcs x 0,11W	
Power	37W	
Input	220V-240V, 50/60Hz	
Color temperature	3000K	4000K
Lumen source	4803 lm	5043 lm
Lumen system	2978 lm	3127 lm
CRI	80	
Dimmable (3 step)	☉	

CE IP20

Led type	SMD LED 2835 342 pcs x 0,11W	
Power	37W	
Input	220V-240V, 50/60Hz	
Color temperature	3000K	4000K
Lumen source	4803 lm	5043 lm
Lumen system	2978 lm	3127 lm
CRI	80	
Dimmable (3 step)	☉	

CE IP20

Led type	SMD LED 2835 480 pcs x 0,10W	
Power	55W	
Input	220V-240V, 50/60Hz	
Color temperature	3000K	4000K
Lumen source	6882 lm	7266 lm
Lumen system	4267 lm	4480 lm
CRI	80	
Dimmable (3 step)	☉	

CE IP20

Torsion

01-1798

Rede 2023
166



01-1796

Torsion



01-1794



01-1795




01-1816



01-1798

Torsion



01-1792



01-1790



01-1791

Torsion

Series of interior light fixtures equipped with SMD LEDs, structure in aluminum and metal painted in matt white or with bronze finishing, diffuser of opal white silicone.

Serie de corpuri de iluminat pentru interior echipate cu LED-uri SMD, structură din aluminiu și metal vopsit alb mat sau cu finisaj bronz, dispersor din silicon alb opal.

Serie di apparecchi per interni, equipaggiati con SMD LED, struttura in alluminio e metallo verniciata a polveri bianco opaco o finitura bronzo, diffusore in silicone opalino bianco.

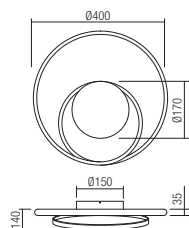
Серия светильников для внутреннего освещения, оснащенных светодиодами SMD, структура из алюминия и металла, окрашенных в электростатическом поле в белый матовый цвет или с бронзовой отделкой, рассеиватель из опалового белого силикона.

Beltéri lámpa testek, SMD LED-el szerelve, matt fehér vagy bronz alumínium szerkezet, fehér opál szilikon diszperzór.

Серия от интерьерни осветители с SMD LED платка, корпус от алуминий и метал, боядисани в бял или бронз мат, дифузер от бял силикон.

Séria vnútorných svietidiel vybavených LED diódami SMD, konštrukcia z hliníka a kovu lakovaná v matnej bielej alebo s bronzovou povrchovou úpravou, difúzor z opálového bieleho silikónu.

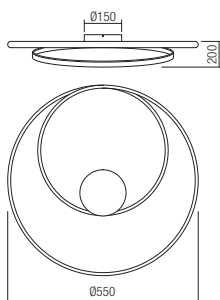
- art. **01-1789** Matt White 3000K
- art. **01-1790** Bronze 3000K
- art. **01-1884** Matt White 4000K
- art. **01-1885** Bronze 4000K



Led type	SMD LED 2835 240 pcs x 0,10W	
Power	27W	
Input	220V-240V, 50/60Hz	
Color temperature	3000K	4000K
Lumen source	3409 lm	3744 lm
Lumen system	2114 lm	2321 lm
CRI	80	
Dimmable (3 step)	☑	

CE IP20

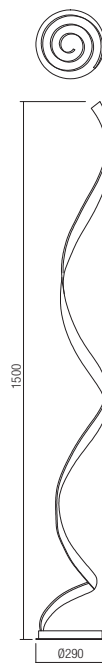
- art. **01-1791** Matt White 3000K
- art. **01-1792** Bronze 3000K
- art. **01-1886** Matt White 4000K
- art. **01-1887** Bronze 4000K



Led type	SMD LED 2835 336 pcs x 0,089W	
Power	29W	
Input	220V-240V, 50/60Hz	
Color temperature	3000K	4000K
Lumen source	3945 lm	4175 lm
Lumen system	2446 lm	2589 lm
CRI	80	
Dimmable (3 step)	☑	

CE IP20

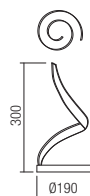
- art. **01-1797** Matt White 3000K
- art. **01-1798** Bronze 3000K
- art. **01-1896** Matt White 4000K
- art. **01-1897** Bronze 4000K



Led type	SMD LED 2835 288 pcs x 0,083W	
Power	25W	
Input	220V-240V, 50/60Hz	
Color temperature	3000K	4000K
Lumen source	3189 lm	3397 lm
Lumen system	1977 lm	2106 lm
CRI	80	
Dimmable	☑	

CE IP20

- art. **01-1815** Matt White 3000K
- art. **01-1816** Bronze 3000K
- art. **01-1898** Matt White 4000K
- art. **01-1899** Bronze 4000K

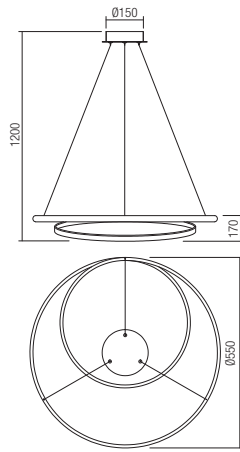


Led type	SMD LED 2835 132 pcs x 0,083W	
Power	10W	
Input	220V-240V, 50/60Hz	
Color temperature	3000K	4000K
Lumen source	1420 lm	1496 lm
Lumen system	880 lm	928 lm
CRI	80	
Not dimmable	☒	

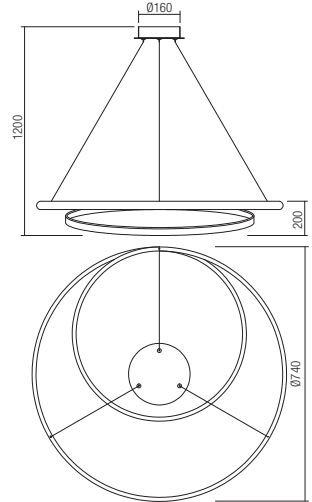
CE IP20



- art. **01-1793** Matt White 3000K
- art. **01-1794** Bronze 3000K
- art. **01-1888** Matt White 4000K
- art. **01-1889** Bronze 4000K



- art. **01-1795** Matt White 3000K
- art. **01-1796** Bronze 3000K
- art. **01-1890** Matt White 4000K
- art. **01-1891** Bronze 4000K



Led type	SMD LED 2835 336 pcs x 0,089W	
Power	29W	
Input	220V-240V, 50/60Hz	
Color temperature	3000K	4000K
Lumen source	3945 lm	4175 lm
Lumen system	2446 lm	2589 lm
CRI	80	
Dimmable (3 step)		

Led type	SMD LED 2835 456 pcs x 0,087W	
Power	35W	
Input	220V-240V, 50/60Hz	
Color temperature	3000K	4000K
Lumen source	4678 lm	5009 lm
Lumen system	2900 lm	3106 lm
CRI	80	
Dimmable (3 step)		



01-1794

Estoril



01-1873



Estoril



Wall lamps for interior equipped with SMD LEDs, structure in aluminum and metal electrostatically painted in matt white, diffuser of opal white silicone.

Aplice pentru interior echipate cu LED-uri SMD, structură din aluminiu și metal vopsit în câmp electrostatic alb mat, dispersor din silicon alb opal.

Applique per interni equipaggiate con SMD LED, struttura in alluminio e metallo verniciata a polveri bianco opaco, diffusore in silicone opalino bianco.

Бра для интерьера, оснащенные светодиодами SMD, структура из алюминия и металла окрашенного в электростатическом поле в белый матовый цвет, рассеиватель из белого опалового силикона.

01-1871

Beltéri fali lámpák, SMD LED-el szerelve, elektrosztatikus mezőben matt fehérre festett alumínium és fém szerkezet, szilikon fehér opál diszperzór.

Интериорни аплици с SMD LED платка, корпус от алуминий и стомана в бял мат, дифузер от опал бял силикон.

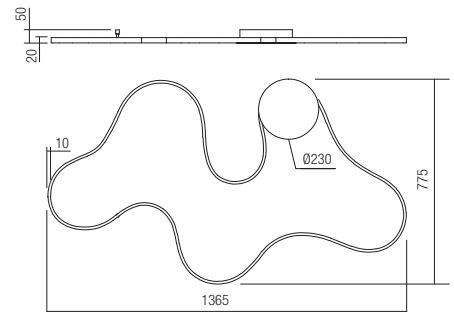
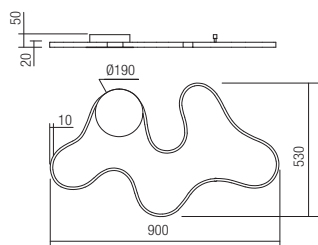
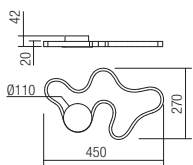
Nástenné interiérové svietidlá, vybavené LED diódami SMD, konštrukcia z hliníka a kovu elektrosťaticky lakovaná v matnej bielej, difúzor z opáľového bieleho silikónu.



art. **01-1786** 3000K
art. **01-1871** 4000K

art. **01-1787** 3000K
art. **01-1872** 4000K

art. **01-1788** 3000K
art. **01-1873** 4000K



Led type	SMD LED 2835 168 pcs x 0,09W	
Power	10,5W	
Input	220V-240V, 50/60Hz	
Color temperature	3000K	4000K
Lumen source	1550 lm	1596 lm
Lumen system	961 lm	990 lm
CRI	80	
Not dimmable	<input checked="" type="checkbox"/>	

CE IP20

Led type	SMD LED 2835 336 pcs x 0,09W	
Power	29W	
Input	220V-240V, 50/60Hz	
Color temperature	3000K	4000K
Lumen source	3945 lm	4175 lm
Lumen system	2446 lm	2589 lm
CRI	80	
Dimmable (3 step)	<input checked="" type="checkbox"/>	

CE IP20

Led type	SMD LED 2835 504 pcs x 0,08W	
Power	43W	
Input	220V-240V, 50/60Hz	
Color temperature	3000K	4000K
Lumen source	5402 lm	5849 lm
Lumen system	3349 lm	3626 lm
CRI	80	
Dimmable (3 step)	<input checked="" type="checkbox"/>	

CE IP20

Quark



01-2254

Quark

Suspensions for interior equipped with SMD LEDs, structure in satin nickel aluminum and metal or in aluminium and metal electrostatically painted in sand black, diffusers of opal white silicone.

Serie de suspensii pentru interior echipate cu LED-uri SMD, structură din aluminiu și metal nichel mat sau vopsit în câmp electrostatic negru mat, dispersoare din silicon alb opal.

Sospensioni per interni equipaggiate con SMD LED, struttura in alluminio e metallo nichel opaco o alluminio e metallo verniciato a polveri nero opaco, diffusori in silicone opalino bianco.

Люстры для интерьера оснащенные светодиодами SMD, структура из алюминия и металла покрытых матовым никелем или окрашенных в черный матовый цвет, рассеиватели из опалового силикона белого цвета.

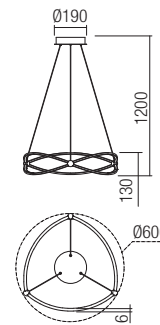
Beltéri függesztékek, SMD LED-el szerelve, matt króm alumínium és fém szerkezet vagy elektrosztatikus mezőben matt feketére festett szerkezet. Opál szilikon diszperzór.

Серия окачвания за интериор, разполагат със SMD светодиоди, алуминиева и матова никелова метална структура или боядисана в електростатично черно поле, дифузери от опалов бял силикон.

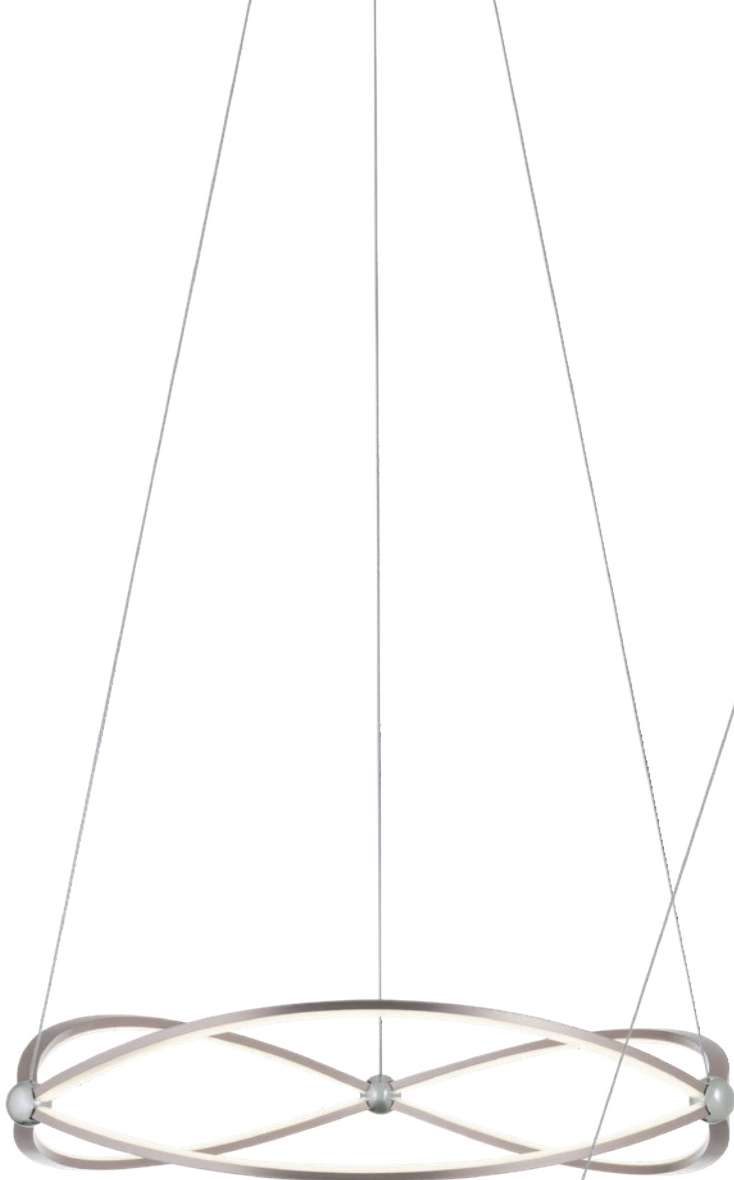
Závesné svidtidlá do interiéru vybavené LED diódami SMD, štruktúra zo saténového niklu a kovu alebo z hliníka a kovu elektrostaticky natieraná matnou čiernou, difútorý opálového bieleho silikónu.



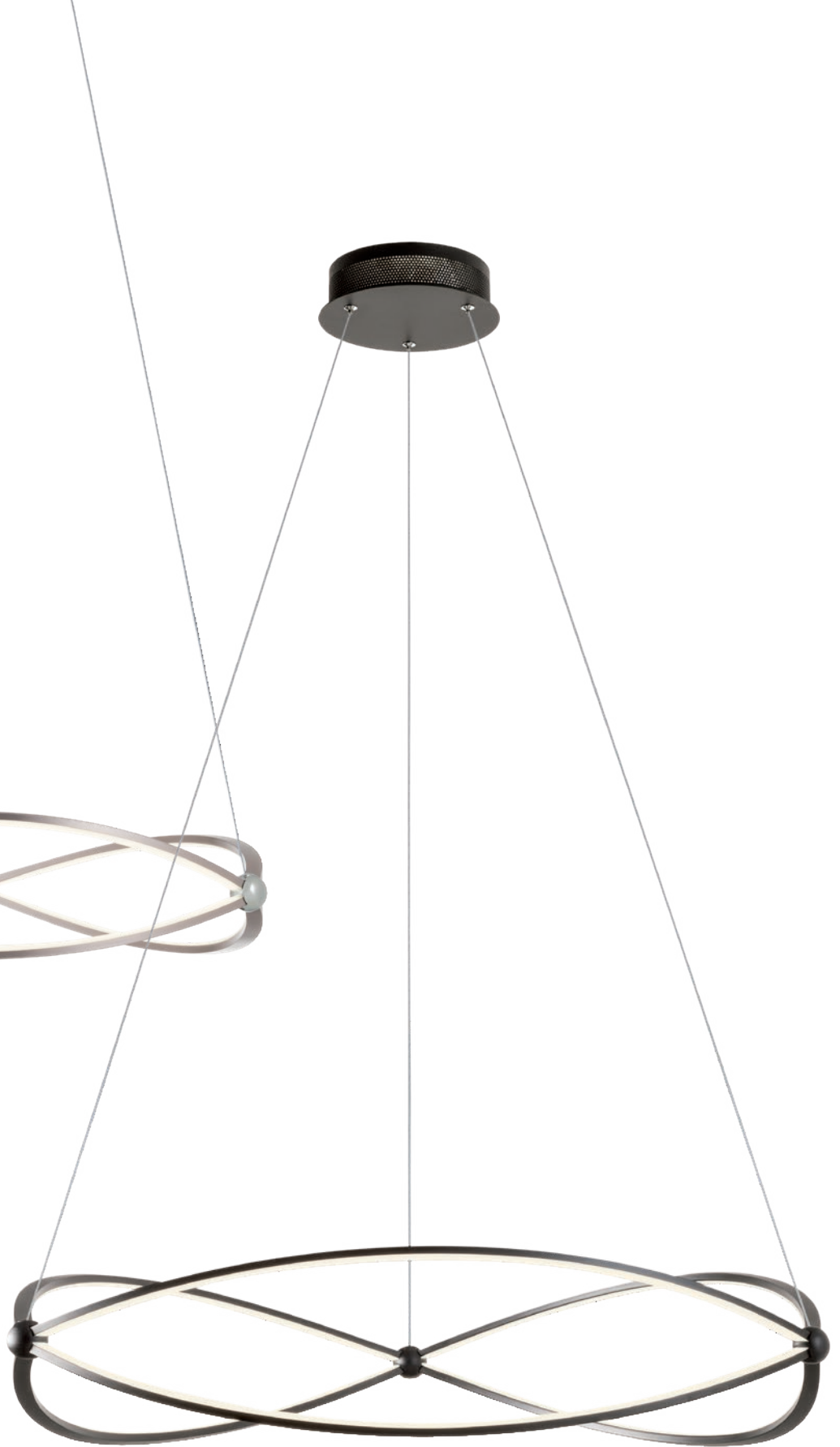
art. **01-2251** Satin Nickel
art. **01-2252** Sand Black



Led type	SMD LED 2835 396 pcs x 0.11W
Power	40.5W
Input	220-240V.50/60Hz
Color temperature	3000K
Lumen source	5300 lm
Lumen system	3397 lm
CRI	80
Dimmable (3 step)	☉
CE IP20	



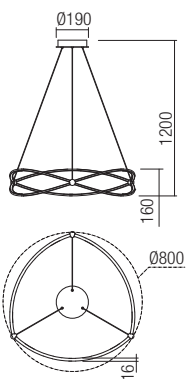
01-2251



01-2254



art. **01-2253** Satin Nickel
 art. **01-2254** Sand Black



Led type	SMD LED 2835 540 pcs x 0,10W
Power	52,6W
Input	220-240V, 50/60Hz
Color temperature	3000K
Lumen source	6020 lm
Lumen system	4212 lm
CRI	80
Dimmable (3 step)	☾
CE IP20	

Alien



01-1801



Alien



Series of indoor light fixtures equipped with SMD LEDs, structure of aluminum and metal painted in sand white or with bronze finishing, diffuser of opal white silicone.

Serie de corpuri de iluminat pentru interior echipate cu LED-uri SMD, structură din aluminiu și metal vopsit alb mat sau finisat bronz, dispersor din silicon alb opal.

Serie di apparecchi per interni, equipaggiati con SMD LED, struttura in alluminio e metallo verniciato bianco opaco o con finitura bronzo, diffusore in silicone opalino bianco.

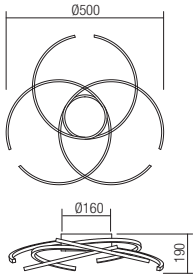
Серия светильников для интерьера оснащенных светодиодами SMD, структура из алюминия и металла окрашенного в белый матовый цвет или отделанная под бронзу, рассеиватель из белого опалового силикона.

Beltéri lámpa testek, SMD LED-el szerelve, matt fehér vagy bronz színű alumínium szerkezet, szilikon fehér opál diszperzór.

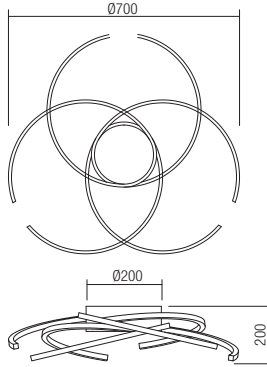
Серия интерьерни осветители с SMD LED платка, корпус от алюминий и стомана в бял мат или бронз, дифузер от бял силикон.

Séria svietidiel pre interiér, vybavených LED diódami SMD, štruktúra hliníka a kovu lakovaná v matnej bielej alebo bronzovej povrchovej úprave, difuzor z opálového bieleho silikónu.

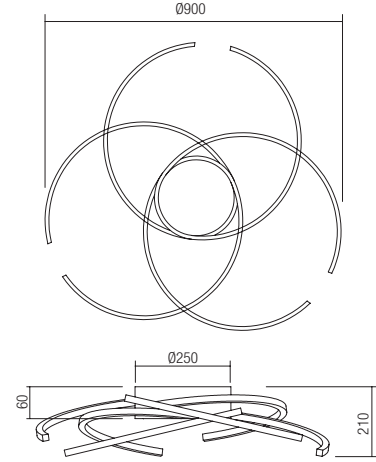
- art. **01-1799** Sand White 3000K
- art. **01-1800** Bronze 3000K
- art. **01-1861** Sand White 4000K
- art. **01-1862** Bronze 4000K



- art. **01-1801** Sand White 3000K
- art. **01-1802** Bronze 3000K
- art. **01-1863** Sand White 4000K
- art. **01-1864** Bronze 4000K



- art. **01-2748** Sand White 3000K
- art. **01-2749** Bronze 3000K
- art. **01-2750** Sand White 4000K
- art. **01-2751** Bronze 4000K



Led type	SMD LED 2835 432 pcs x 0.10W	
Power	40W	
Input	220V~240V, 50/60Hz	
Color temperature	3000K	4000K
Lumen source	5230 lm	6151 lm
Lumen system	3645 lm	3827 lm
CRI	80	
Dimmable (3 step)	<input checked="" type="checkbox"/>	


CE IP20

Led type	SMD LED 2835 612 pcs x 0.09W	
Power	62W	
Input	220V~240V, 50/60Hz	
Color temperature	3000K	4000K
Lumen source	7538 lm	7978 lm
Lumen system	4860 lm	5127 lm
CRI	80	
Dimmable (3 step)	<input checked="" type="checkbox"/>	


CE IP20

Led type	SMD LED 2835 792 pcs x 0.08W	
Power	75W	
Input	220V~240V, 50/60Hz	
Color temperature	3000K	4000K
Lumen source	9733 lm	10439 lm
Lumen system	5740 lm	6050 lm
CRI	80	
Dimmable (3 step)	<input checked="" type="checkbox"/>	

CE IP20



01-1799



01-1802

Godart



01-2105

Godart



01-2104



Godart



01-2105

01-2107



Godart

Series of lighting fixtures for interior equipped with SMD LEDs, structure in aluminum and metal electrostatically painted in sand white, diffuser of opal white silicone.

Serie de corpuri de iluminat pentru interior echipate cu LED-uri SMD, structură din aluminiu și metal vopsit în câmp electrostatic alb mat, dispersor din silicon opal.

Serie di apparecchi per interni equipaggiati con SMD LED, struttura in alluminio e metallo verniciata a polveri bianco opaco, diffusore in silicone opalino bianco.

Серия светильников для интерьера, оснащенных светодиодами SMD, структура из алюминия и металла, окрашенная в электростатическом поле в матово-белый цвет, рассеиватель из белого опалового силикона.

Beltéri lámpatestek, SMD LED-el szerelve, elektrosztatikus mezőben matt fehér alumínium és fém szerkezet, szilikon opál diszperzort.

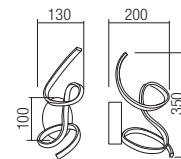
Серия осветительных тел за интерьер, располагает с SMD светодиодами, алюминиевая и металлическая структура, боядисана в электростатическом поле в матово-белом, диффузор от бела опала силикона.

Séria interiérových svietidiel s LED diódami SMD, štruktúra z hliníka a kovu lakovaná v matnej bielej farbe, difúzor z opálového bieleho silikónu.



Led type	SMD LED 2835 120 pcs x 0,1W
Power	11,5W
Input	220-240V, 50/60Hz
Color temperature	3000K
Lumen source	1470 lm
Lumen system	911 lm
CRI	80
Dimmable	☑

CE IP20

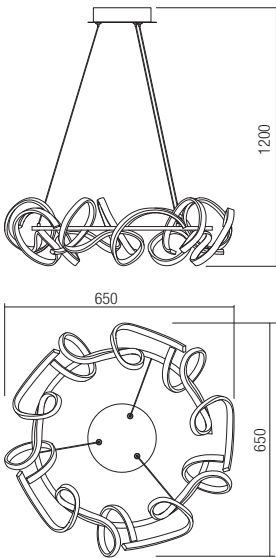


Led type	SMD LED 2835 120 pcs x 0,1W
Power	9,5W
Input	220-240V, 50/60Hz
Color temperature	3000K
Lumen source	1371 lm
Lumen system	850 lm
CRI	80
Dimmable (3 step)	☑

CE IP20



art. 01-2104

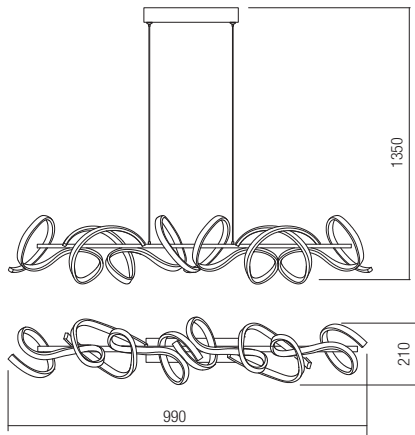


Led type	SMD LED 2835 600 pcs x 0,1W
Power	54W
Input	220-240V, 50/60Hz
Color temperature	3000K
Lumen source	7140 lm
Lumen system	4427 lm
CRI	80
Dimmable (3 step)	☾

CE IP20



art. 01-2105

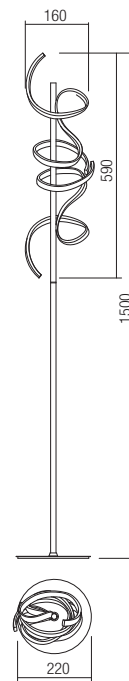


Led type	SMD LED 2835 480 pcs x 0,09W
Power	37W
Input	220-240V, 50/60Hz
Color temperature	3000K
Lumen source	5114 lm
Lumen system	3171 lm
CRI	80
Dimmable (3 step)	☾

CE IP20



art. 01-2107



Led type	SMD LED 2835 240 pcs x 0,1W
Power	20,5W
Input	220-240V, 50/60Hz
Color temperature	3000K
Lumen source	2560 lm
Lumen system	1587 lm
CRI	80
Dimmable	☾

CE IP20



Corral



01-2115



Corral



01-2115



01-2111

01-2112

Corral



01-2529



01-2530



01-2531

Corral

Series of light fixtures for interior equipped with SMD LEDs, structure in aluminum and metal painted in matt gold or sand black, flexible diffuser of opal white silicone.

Serie de lămpi pentru interior echipate cu LED-uri SMD, structură din aluminiu și metal vopsită auriu mat sau negru mat, dispersor flexibil din silicon alb opal.

Serie di apparecchi per interni equipaggiati con SMD LED, struttura in alluminio e metallo verniciata oro opaco o nero opaco, diffusore flessibile in silicone opalino bianco.

Серия светильников для интерьера, оснащенных светодиодами SMD, структура из алюминия и металла, окрашенная в матово золотой или матово черный цвет, гибкий рассеиватель из белого опалового силикона.


Beltéri lámpatestek, SMD LED-el szerelve, matt arany vagy matt fekete alumínium és fém szerkezet, flexibilis opál diszperzórt.

Серия лампы за интерьер, располага със SMD светодиоди, алуминиева и метална структура, боядисана в матово или черно злато, гъвкав дифузер от бял опал силикон.

Séria interiérových svetidiel s LED diódami SMD, štruktúra z hliníka a kovu lakovaná v matnej zlatej alebo pieskovej čiernej farbe, flexibilný difúzor z opálového bieleho silikónu.



01-2113



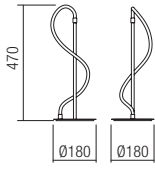
01-2109



01-2108



art. **01-2529** Matt Gold
art. **01-2530** Sand Black

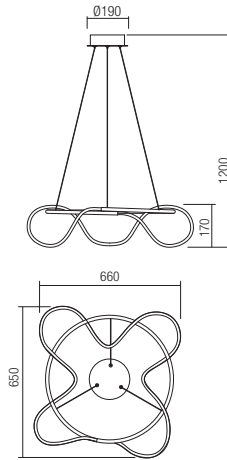


Led type	SMD LED 208 pcs x 0,06W
Power	12W
Input	220-240V, 50/60Hz
Color temperature	3000K
Lumen source	1667 lm
Lumen system	1421 lm
CRI	82
Dimmable (3 step)	<input checked="" type="checkbox"/>

CE IP20



art. **01-2110** Matt Gold
art. **01-2111** Sand Black

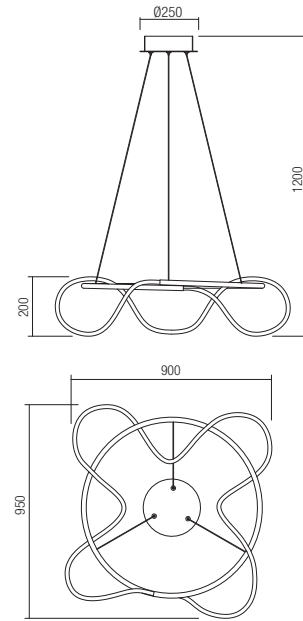


Led type	SMD LED 1296 pcs x 0,03W
Power	32W
Input	220-240V, 50/60Hz
Color temperature	3000K
Lumen source	5183 lm
Lumen system	2720 lm
CRI	82
Dimmable (3 step)	<input checked="" type="checkbox"/>

CE IP20



art. **01-2112** Matt Gold
art. **01-2113** Sand Black

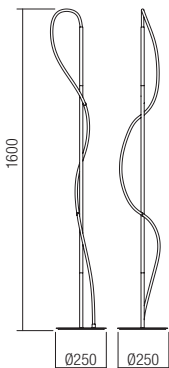


Led type	SMD LED 1680 pc x 0,03W
Power	55W
Input	220-240V, 50/60Hz
Color temperature	3000K
Lumen source	8255 lm
Lumen system	4675 lm
CRI	82
Dimmable (3 step)	<input checked="" type="checkbox"/>

CE IP20



art. **01-2531** Matt Gold
art. **01-2532** Sand Black

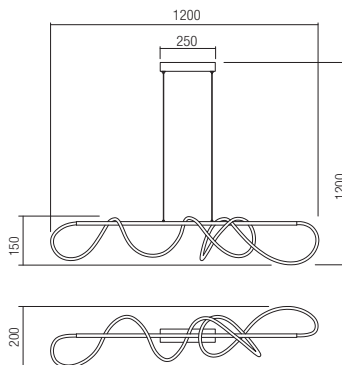


Led type	SMD LED 650 pcs x 0,05W
Power	32W
Input	220-240V, 50/60Hz
Color temperature	3000K
Lumen source	4500 lm
Lumen system	3800 lm
CRI	82
Dimmable (3 step)	<input checked="" type="checkbox"/>

CE IP20



art. **01-2114** Matt Gold
art. **01-2115** Sand Black

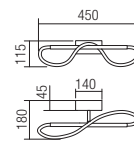


Led type	SMD LED 1296 pcs x 0,03W
Power	35W
Input	220-240V, 50/60Hz
Color temperature	3000K
Lumen source	5675 lm
Lumen system	2730 lm
CRI	82
Dimmable (3 step)	<input checked="" type="checkbox"/>

CE IP20



art. **01-2108** Matt Gold
art. **01-2109** Sand Black



Led type	SMD LED 354 pcs x 0,03W
Power	13W
Input	220-240V, 50/60Hz
Color temperature	3000K
Lumen source	1973 lm
Lumen system	1248 lm
CRI	82
Dimmable (3 step)	<input checked="" type="checkbox"/>

CE IP20





01-2225




01-2219

Spell

Spell


01-2221



01-2224



01-2225



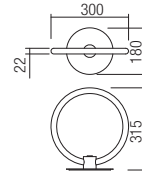


01-2228

Spell



art. **01-2227** Sand White
art. **01-2228** Chrome



Led type	SMD LED 2835 204 pcs x 0,06W
Power	12W
Input	220-240V, 50/60Hz
Color temperature	3000K
Lumen source	1400 lm
Lumen system	1027 lm
CRI	80
Dimmable (3 step)	

CE IP20



01-2219

Series of light fixtures for interior equipped with SMD LEDs, structure in chromed aluminum and metal or in aluminum and metal painted in sand white, opal acrylic diffusers.

Serie de corpuri pentru interior echipate cu LED-uri SMD, structură din aluminiu și metal cromat sau vopsit alb mat, dispersoare din acril opal.

Serie di apparecchi per interni equipaggiati con LED SMD, struttura in alluminio e metallo cromato o verniciato bianco opaco, diffusori in acrilico opalino.

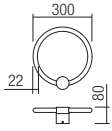
Серия светильников для интерьера, оснащенных светодиодами SMD, структура из алюминия и металла хромированных или окрашенных в матовый белый цвет, опаловые акриловые рассеиватели.

Beltéri lámpa testek, SMD LED-el szerelve, króm vagy matt fehér alumínium és fém szerkezet, akril opál diszperzór.

Серия осветительных тел за интерьер, располагают със SMD светодиода, структура от алюминий и хромиран метал или метал боядисан в матово бяло, дифузери от опалов акрилен.

Séria svietidiel do interiéru vybavených LED diódami SMD, štruktúra z chrómovaného hliníka a kovu alebo z hliníka a kovu lakovaná v pieskovobielej farbe, opálové akrylové difúzory.

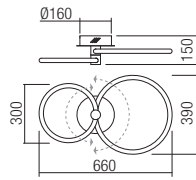
art. **01-2219** Sand White
 art. **01-2220** Chrome



Led type	SMD LED 2835 204 pcs x 0,06W
Power	13W
Input	220-240V, 50/60Hz
Color temperature	3000K
Lumen source	1800 lm
Lumen system	1040 lm
CRI	80
Not dimmable	<input type="checkbox"/>

CE IP20

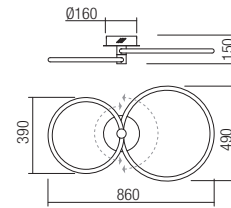
art. **01-2221** Sand White
 art. **01-2222** Chrome



Led type	SMD LED 2835 480 pcs x 0,07W
Power	34W
Input	220-240V, 50/60Hz
Color temperature	3000K
Lumen source	4500 lm
Lumen system	2592 lm
CRI	80
Dimmable (3 step)	<input checked="" type="checkbox"/>

CE IP20

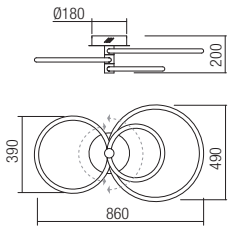
art. **01-2223** Sand White
 art. **01-2224** Chrome



Led type	SMD LED 2835 624 pcs x 0,07W
Power	46W
Input	220-240V, 50/60Hz
Color temperature	3000K
Lumen source	5800 lm
Lumen system	3456 lm
CRI	80
Dimmable (3 step)	<input checked="" type="checkbox"/>

CE IP20

art. **01-2225** Sand White
 art. **01-2226** Chrome



Led type	SMD LED 2835 828 pcs x 0,07W
Power	58W
Input	220-240V, 50/60Hz
Color temperature	3000K
Lumen source	7500 lm
Lumen system	4374 lm
CRI	80
Dimmable (3 step)	<input checked="" type="checkbox"/>

CE IP20



01-2227



Spell
207

Madison



01-2061

Madison




01-2050




01-2053



01-2052



01-2051



01-2060



01-2058



01-2059



01-2061

Madison



01-2047



01-2049



01-2048



01-2046



01-2057



01-2054



01-2055



01-2056

Madison



01-2043

01-2044

01-2045



01-2036



01-2030



01-2035



01-2037

Madison
215

Madison



01-2040





01-2042



01-2039



01-2040



01-2041

Madison

Series of light fixtures for interior equipped with SMD LED, structure of metal and brushed aluminum available in several finishing options: anodised matt gold, anodised matt copper, anodised matt black or versions with chromed base and brushed aluminum, matt copper, matt brown and black anodised tubes. Clear acrylic diffuser.

Serie de corpuri de iluminat pentru interior echipate cu LED SMD, structură din metal și aluminiu periat disponibilă în următoarele finisaje: anodizat auriu mat, anodizat cupru mat, anodizat negru sau variante cu bază cromată și tuburi din aluminiu periat, anodizat cupru mat, maro mat și negru. Dispersoare din acril transparent.

Serie di apparecchi per interni equipaggiati con LED SMD, struttura in metallo e alluminio spazzolato disponibile nelle seguenti varianti di finitura: anodizzato oro opaco, anodizzato rame opaco, anodizzato nero opaco oppure versioni con basetta frontale cromata e tubi in alluminio spazzolato anodizzati rame opaco, marrone opaco e nero. Diffusori in acrilico trasparente.

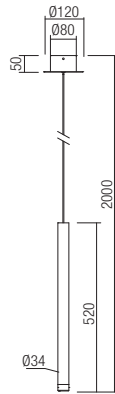
Серия светильников для интерьера, оснащенных светодиодами SMD, структура из металла и матового алюминия, доступных в нескольких вариантах отделки: анодированное матовое золото, анодированная матовая медь, анодированный матовый черный или варианты с хромированным основанием и трубами из матового алюминия, анодированных под матовую медь, матово-коричневый и черный цвет. Рассеиватели из прозрачного акрила.

Beltéri lámpatestek, SMD LED-el szerezve, alumínium és fém szerkezet a következő színekben elérhető: matt arany, matt réz, fekete, króm alapú matt réz, barna vagy fekete csőekkel. Áttetsző akril diszperzór.

Серия осветительных тел для интерьера, располагая с SMD светодиодами, структура от чистого металла и алюминия, налична в следующих вариантах: анодирован в матовое золото, матовая медь, черная или варианты с хромированной основой и трубами от чистого алюминия, анодирован в цвет матовая медь, матово-коричневый и черная. Диффузоры от прозрачного акрила.

Séria svietidiel do interiéru s LED SMD, kovová konštrukcia a brúsený hliník k dispozícii v niekoľkých variantoch: eloxovaná matná zlatá, eloxovaná matná čierna alebo s chrómovanou základňou a brúseným hliníkom, matné medené, matné hnedé a čierne eloxované trubice. Priehľadný akrylový difúzor.

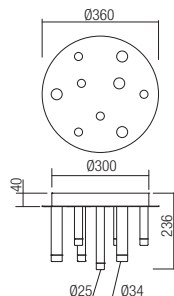
art. **01-2043** Satin gold
art. **01-2044** Satin copper
art. **01-2045** Satin Black



Led type	SMD LED 3030 1 pcs x 4W
Power	4W
Input	220-240V, 50/60Hz
Color temperature	3000K
Lumen source	450 lm
Lumen system	272 lm
CRI	80
Not dimmable	<input checked="" type="checkbox"/>

CE IP20

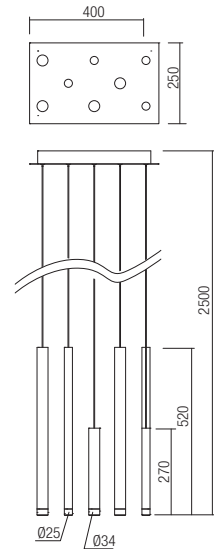
art. **01-2039** Satin gold
art. **01-2040** Satin copper
art. **01-2041** Satin Black
art. **01-2042** Silver/chrome/copper/brown/black



Led type	SMD LED 3030 9 pcs x 4W
Power	35W
Input	220-240V, 50/60Hz
Color temperature	3000K
Lumen source	3886 lm
Lumen system	2448 lm
CRI	80
Not dimmable	<input checked="" type="checkbox"/>

CE IP20

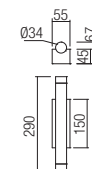
art. **01-2046** Satin gold
art. **01-2047** Satin copper
art. **01-2048** Satin Black
art. **01-2049** Silver/chrome/copper/brown/black



Led type	SMD LED 3030 8 pcs x 4W
Power	32W
Input	220-240V, 50/60Hz
Color temperature	3000K
Lumen source	3639 lm
Lumen system	2176 lm
CRI	80
Not dimmable	<input checked="" type="checkbox"/>

CE IP20

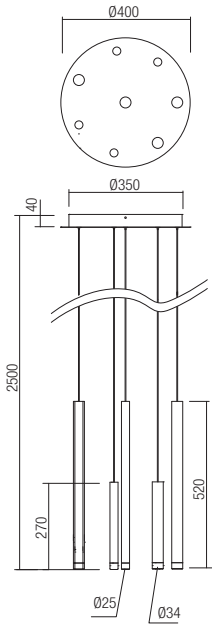
art. **01-2030** Satin gold
art. **01-2031** Satin copper
art. **01-2032** Satin Black



Led type	SMD LED 3030 2 pcs x 4W
Power	8W
Input	220-240V, 50/60Hz
Color temperature	3000K
Lumen source	906 lm
Lumen system	544 lm
CRI	80
Not dimmable	<input checked="" type="checkbox"/>

CE IP20

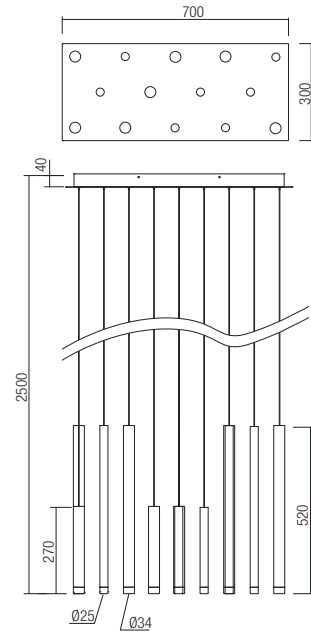
- art. **01-2050** Satin gold
- art. **01-2051** Satin copper
- art. **01-2052** Satin Black
- art. **01-2053** Silver/chrome/copper/brown/black



Led type	SMD LED 3030 8 pcs x 4W
Power	32W
Input	220-240V.50/60Hz
Color temperature	3000K
Lumen source	3639 lm
Lumen system	2176 lm
CRI	80
Not dimmable	

CE IP20

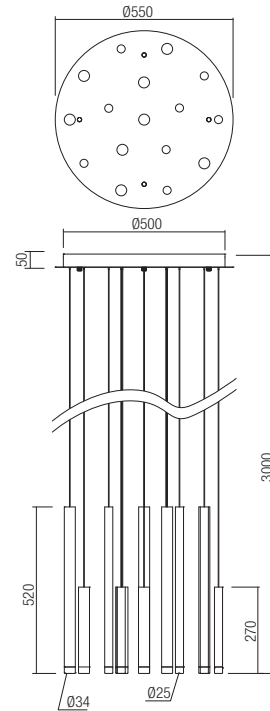
- art. **01-2054** Satin gold
- art. **01-2055** Satin copper
- art. **01-2056** Satin Black
- art. **01-2057** Silver/chrome/copper/brown/black



Led type	SMD LED 3030 14 pcs x 4W
Power	56W
Input	220-240V.50/60Hz
Color temperature	3000K
Lumen source	6858 lm
Lumen system	3808 lm
CRI	80
Not dimmable	

CE IP20

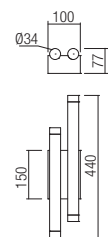
- art. **01-2058** Satin gold
- art. **01-2059** Satin copper
- art. **01-2060** Satin Black
- art. **01-2061** Silver/chrome/copper/brown/black



Led type	SMD LED 3030 16 pcs x 4W
Power	64W
Input	220-240V.50/60Hz
Color temperature	3000K
Lumen source	7718 lm
Lumen system	4352 lm
CRI	80
Not dimmable	

CE IP20


- art. **01-2033** Satin gold
- art. **01-2034** Satin copper
- art. **01-2035** Satin Black



Led type	SMD LED 3030 4 pcs x 4W
Power	16W
Input	220-240V.50/60Hz
Color temperature	3000K
Lumen source	1862 lm
Lumen system	1088 lm
CRI	80
Not dimmable	

CE IP20

- art. **01-2036** Satin gold
- art. **01-2037** Satin copper
- art. **01-2038** Satin Black



Led type	SMD LED 3030 6 pcs x 4W
Power	24W
Input	220-240V.50/60Hz
Color temperature	3000K
Lumen source	2960 lm
Lumen system	1632 lm
CRI	80
Not dimmable	

CE IP20



Essence



01-1971

Essence

Suspensions for interior equipped with COB LED, direct/indirect light dispersion, structure in metal and aluminum painted in matt white.

Suspensii pentru interior echipate cu LED-uri COB, cu lumină directă/indirectă, structură din metal și aluminiu vopsită alb mat.

Sospensioni per interni equipaggiate con LED COB, ad emissione luminosa diretta/indiretta, struttura in metallo e alluminio verniciata bianco opaco.

Люстры для интерьера оснащенные светодиодами COB, с прямым/косвенным рассеиванием светового потока, структура из металла и алюминия окрашенных в матовый белый цвет.

Beltéri függesztékek, COB LED-el szerelve, direkt/indirekt fényszórással, matt fehér fém és alumínium szerkezet.

Очаквания за интериор, разполагат със COB светодиоди, с пряка/непряка светлина, метална и алуминиева структура, боядисана в матово бяло.

Závesné interiérové svietidlá vybavené COB LED, s priamym a nepriamym rozložením svetla, konštrukcia z kovu a hliníka lakovaná matnou bielou farbou.



Led type	EPISTAR COB LED 2 pc x 12W
Power	24W
Input	220-240V, 50/60Hz
Color temperature	3000K
Lumen source	2920 lm
Lumen system	1429 lm
Optic	24°/26°
CRI	90
Dimmable (3 step)	☾

Led type	EPISTAR COB LED 2 pc x 18W
Power	36W
Input	220-240V, 50/60Hz
Color temperature	3000K
Lumen source	4280 lm
Lumen system	1952 lm
Optic	24°/26°
CRI	90
Dimmable (3 step)	☾



Tycon



01-1992



Tycon
225

Suspensions for interior with direct/indirect light dispersion equipped with one COB LED and SMD LEDs, structure in aluminum and metal available in several versions: painted in sand white and decorative ring with aluminum finishing, painted in sand black with decorative ring anodised in satin gold or anodised in brown with decorative ring painted in brown. Satin acrylic diffusers.

Suspensii pentru interior cu dispersie directă/indirectă a luminii echipate cu un LED COB și LED-uri SMD, structură din aluminiu și metal disponibilă în următoarele variante: vopsită alb mat cu inel decorativ finisat aluminiu, vopsită negru mat cu inel decorativ anodizat aur mat sau anodizată maro cu inel decorativ vopsit maro. Dispersoare din acril alb satinat.

Sospensioni per interni ad emissione luminosa diretta/indiretta equipaggiate con LED COB e SMD LED, struttura in alluminio e metallo disponibile nelle seguenti varianti: verniciata bianco opaco con anello decorativo finitura alluminio, verniciata nero opaco con anello decorativo anodizzato oro opaco oppure anodizzata marrone con anello decorativo verniciato marrone. Diffusori in acrilico satinato.

Люстры для внутреннего освещения с прямым/отраженным распределением света, оснащенные одним светодиодом COB и светодиодами SMD, конструкция из алюминия и металла, окрашенная в нескольких вариантах: белый матовый цвет и декоративное кольцо с алюминиевой отделкой, черный матовый цвет с декоративным кольцом анодированным под матовое золото или анодированный коричневый с декоративным кольцом окрашенным в коричневый. Рассеиватели из сатинового акрила.

Beltéri függesztékek, SMD LED-ekkel és COB LED-mel szerelve, alumínium és fém szerkezet. Elérhető: matt fehér alumínium színű gyűrűvel, matt fekete matt arany gyűrűvel vagy barna, barna gyűrűvel. Szatén akril diszperzór.

Очаквания за интериор, с пряка/непряка дисперсия на светлината, разполагат със COB и SMD светодиоди, метална и алуминиева структура, налични в следните варианти: матово бяло с декоративен златен пръстен, матово черно с декоративен пръстен анодизиран в матово златно или анодизиран в кафяво с кафяв декоративен пръстен. Дифузери от бял сатенен акрилен.

Závesné interiérové svietidlá s priamym/nepriamym rozptylom svetla, vybavené jednou COB LED a SMD LED, konštrukcia z hliníka a kovu lakovaná v niekoľkých variantoch: lakovaná v pieskovej bielej a ozdobný prsteň s povrchovou úpravou hliníka, lakovaná v pieskovej čiernej s ozdobným prsteňom eloxovaným v saténovej zlaej alebo eloxované v hnedej farbe s ozdobným prsteňom v hnedej farbe. Saténové akrylové difúzory.

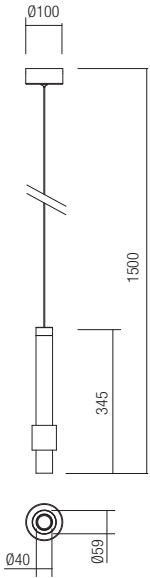


01-1992

01-1993

01-1994

- art. **01-1992** Sand White
- art. **01-1993** Sand brown
- art. **01-1994** Sand back




Led type	COB LED 1 pcs x 5W+ SMD LED 2835 5 pcs x 0,2W
Power	6W
Input	220-240V, 50/60Hz
Color temperature	3000K
Lumen source	528 lm
Lumen system	402 lm
Optic	36°
CRI	90
Not dimmable	

CE IP20



Samples of composition/Exemple de combinații/Esempi di composizione

Multiple pendants must be installed with one of the canopy options listed on pages 709/711.
 Variante multiple de suspensii pot fi asamblate cu ajutorul bazelor optionale prezentate la paginile 709/711.
 Sospensioni multiple possono essere installate sui rosoni presenti alle pagine 709/711.





Yona



01-2684

Yona



Suspensions for interior with direct/indirect light dispersion, equipped with one COB LED and one SMD LED, structure in aluminum and metal painted in sand white, sand black or matt gold, chromed aluminum reflector and transparent diffuser in the lower part, opal acrylic diffuser in upper part.

Suspensii pentru interior cu dispersie directă/indirectă a luminii, echipate cu un LED COB și un LED SMD, structură din aluminiu și metal vopsit alb mat, negru mat sau auriu mat, reflector din aluminiu cromat și dispersor din policarbonat transparent în partea de jos, dispersor din acril opal în partea de sus.

Sospensioni per interni ad emissione luminosa diretta/indiretta, equipaggiate con LED COB e SMD LED, struttura in alluminio e metallo verniciata bianco opaco, nero opaco o oro opaco, dotate di riflettore in alluminio cromato e diffusore in policarbonato trasparente nella parte inferiore, diffusore in acrilico opale nella parte superiore.

Навесные светильники для интерьера, с прямым/косвенным рассеиванием света, оснащённые монолитным блоком светодиодов и одним светодиодом SMD, структура из алюминия и металла с покраской в матовый белый, матовый чёрный или матовый золотистый цвет, отражатель из хромированного алюминия и прозрачный рассеиватель в нижней части, опаловый акриловый рассеиватель в верхней части.

Beltéri függesztékek, direkt/indirekt fényszórású, COB és SMD LED-el szerelve, matt fehér, matt fekete vagy matt arany alumínium és és fém szerkezet, alumínium króm reflektor, alul áttetsző polikarbonát, felül opál akril diszperzór.

Окачвания за интериор с пряко/непряко разсейване на светлината, оборудвани с един COB светодиод и един SMD светодиод, структура от алуминий и метал, боядисана в матово бяло, матово черно или матово златисто, хромиран алуминиев рефлектор и дифузер от прозрачен поликарбонат в долната част, дифузер от опалов акрилен в горната част.

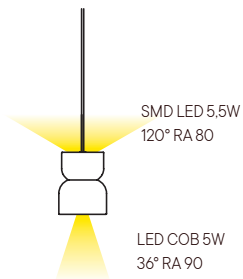
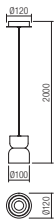
Závesné interiérové svietidlá s priamym/nepriamym rozptylom svetla, vybavené jednou COB LED a jednou SMD LED, konštrukcia z hliníka a kovu lakovaná pieskovo biela, pieskovo čierna alebo matná zlatá, chrómovaný hliníkový reflektor a priehľadný difúzor v spodnej časti, opálový akrylátový difúzor v hornej časti.



art. **01-2684** White

art. **01-2685** Black

art. **01-2702** Gold



SMD LED 5,5W
120° RA 80

LED COB 5W
36° RA 90

Led type	BRIDGELUX COB LED 1 pcs + OSRAM SMD LED 20pcs x 0,27W
Power	5W +5,5W
Input	220-240V, 50/60Hz
Color temperature	3000K
Lumen source	COB 567 lm + SMD 607 lm
Lumen system	COB 400 lm + SMD 395 lm
Optic	36° 120°
CRI	COB RA 90 / SMD RA 80
Not dimmable	

CE **IP20**



01-2684



01-2685



01-2702



01-2684

Kanji





Kanji

Series of light fittings for interior equipped with POWER LED, metal structure electrostatically painted in sand white, sand coffee, sand black, brushed brass or rose gold.

Serie de corpuri de iluminat pentru interior echipate cu POWER LED, structură din metal vopsit în câmp electrostatic alb mat, maro mat, negru mat, alamă sau aur roz.

Serie di apparecchi per interni, equipaggiati con POWER LED struttura in metallo verniciato a polveri bianco opaco, caffè opaco, nero opaco, ottone oppure oro rosa.

Серия светильников для интерьера, оборудованных POWER светодиодами, структура из металла окрашенного в электростатическом поле в матовый белый, матовый кофе, матовый черный, латунь или розовое золото.

Beltéri világítótestek, POWER LED-el szereve, elektrosztatikus mezőben matt fehér, matt barna, matt fekete, sárgaréz vagy rózsá arany festett fém szerkezet.

Серия интерьерни аплици, оборудвани с POWER LED, метална структура, боядисана в електростатично поле - бял мат, кафе мат, черен мат, месинг или розово злато.

Séria svietidiel pre interiér vybavených POWER LED, kovová konštrukcia je elektrostaticky lakovaná v matnej bielej, matnej kávovej, matnej čiernej farbe, mosadz alebo ružové zlató.

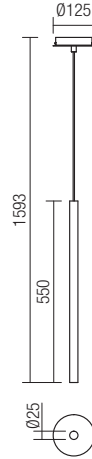
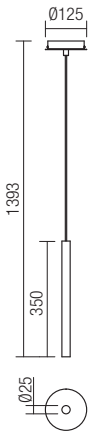
Model finishings



- art. **01-1220** Sand White
- art. **01-1221** Sand Black
- art. **01-2365** Sand Coffee
- art. **01-2360** Rose Gold
- art. **01-2359** Brush Brass

- art. **01-1222** Sand White
- art. **01-1223** Sand Black
- art. **01-2366** Sand Coffee
- art. **01-2362** Rose Gold
- art. **01-2361** Brush Brass

- art. **01-1224** Sand White
- art. **01-1225** Sand Black
- art. **01-2367** Sand Coffee
- art. **01-2364** Rose Gold
- art. **01-2363** Brush Brass



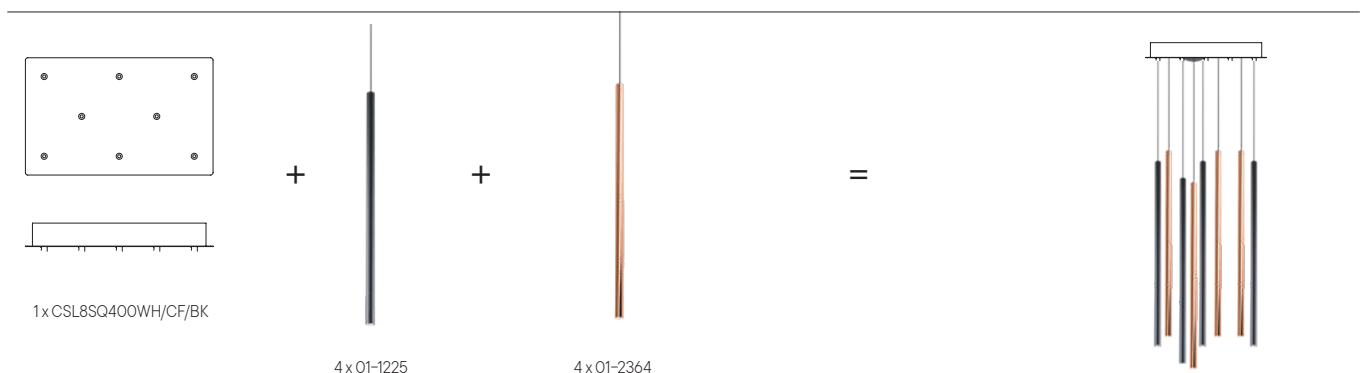
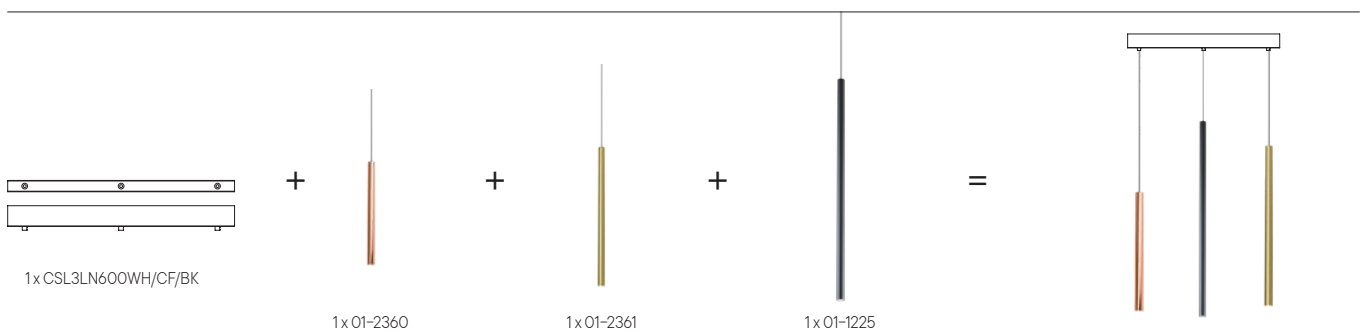
Led type	BRIDGELUX SMD LED 5050 1pc x 6W
Power	6W
Input	220V-240V, 50/60Hz
Color temperature	3000K
Lumen source	630 lm
Lumen system	396 lm
Optic	18°
CRI	90
Not dimmable	
CE IP20	

Led type	BRIDGELUX SMD LED 5050 1pc x 6W
Power	6W
Input	220V-240V, 50/60Hz
Color temperature	3000K
Lumen source	630 lm
Lumen system	396 lm
Optic	18°
CRI	90
Not dimmable	
CE IP20	

Led type	BRIDGELUX SMD LED 5050 1pc x 6W
Power	6W
Input	220V-240V, 50/60Hz
Color temperature	3000K
Lumen source	630 lm
Lumen system	396 lm
Optic	18°
CRI	90
Not dimmable	
CE IP20	

Samples of composition/Exemple de combinații/Esempi di composizione

Multiple pendants must be installed with one of the canopy options listed on pages 709/711.
 Variante multiple de suspensii pot fi asamblate cu ajutorul bazelor optionale prezentate la paginile 709/711.
 Sospensioni multiple possono essere installate sui rosoni presenti alle pagine 709/711.



Kanji



CSL14SQ700WH+ 4 x 01-2363
+ 4 x 01-1222 + 2 x 01-1223
+ 2 x 01-1224 + 2 x 01-1225

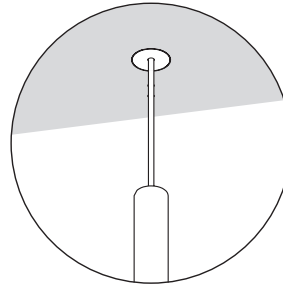
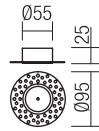


CSL15RD550BK + 15x01-1223

Trimless canopy

art. **CT1MWH** Sand White

art. **CT1MBK** Sand Black




Metal accessories painted in sand white or sand black for installing the suspensions in trimless version.

Maximum diameter of cable access hole 4,5 mm.

Accesorii din metal vopsit alb mat sau negru mat, pentru montajul trimless al suspensiilor.
Diametrul maxim al găurii de ieșire a cablului 4,5 mm.

Accessori in metallo verniciato bianco opaco o nero opaco per montaggio delle sospensioni a filo muro (trimless).
Diametro massimo del foro di uscita del cavo elettrico 4,5 mm.



Kanji



01-1216



01-1217



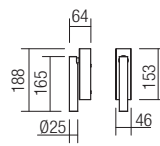
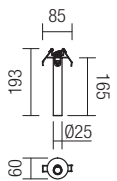
01-1219



art. **01-1216** Sand White
art. **01-1217** Sand Black



art. **01-1218** Sand White
art. **01-1219** Sand Black



Led type	BRIDGELUX SMD LED 5050 1pc x 6W
Power	6W
Input	220V-240V, 50/60Hz
Color temperature	3000K
Lumen source	630 lm
Lumen system	396 lm
Optic	18°
CRI	90
Not dimmable	<input checked="" type="checkbox"/>
CE IP20	

Led type	BRIDGELUX SMD LED 5050 1pc x 6W
Power	6W
Input	220V-240V, 50/60Hz
Color temperature	3000K
Lumen source	630 lm
Lumen system	396 lm
Optic	18°
CRI	90
Not dimmable	<input checked="" type="checkbox"/>
CE IP20	

Ito



01-1755

01-1761

01-1758

Ito
241

Ito



CSL5LN900BK + 01-2355 + 01-2356 + 01-2354 + 01-2352 + 01-2351



CSL5RD355BK+ 2x01-2351+2x01-2355+01-2353

Ito

Suspensions for interior equipped with SMD LED, structure and diffuser in aluminum painted in sand white, sand coffee, sand black, brushed brass or rose gold.

Suspensii pentru interior echipate cu LED SMD, structură și dispersor din aluminiu vopsite alb mat, maro mat, negru mat, alamă sau aur roz.

Sospensioni per interni equipaggiate con LED SMD, struttura e diffusore in alluminio verniciati bianco opaco, caffè opaco, nero opaco, ottone oppure oro rosa.

Люстры для интерьера, оснащенные светодиодами SMD, структура и рассеиватель из алюминия окрашенного в матовый белый, матовый кофе, матовый черный, латунь или розовое золото.

Beltéri függesztékek, SMD LED-el szerelve, matt fehér, matt barna, matt fekete, sárgaréz vagy rózsá arany alumínium szerkezet és diszperzór.

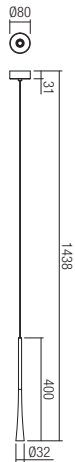
Интериорни висящи осветителни тела с SMD LED платка, корпус от алуиний в бял мат, кафе мат, черен мат, месинг или розово злато.

Závesné interiérové svietidlá vybavené LED diódou SMD, konštrukcia a difúzor v hliníkovom prevedení v matnej bielej, matnej kávovej, matnej čiernej farbe, mosadz alebo ružové zlato.

Model finishings



art. **01-1753** Sand White
 art. **01-1754** Sand Coffee
 art. **01-1755** Sand Black
 art. **01-2352** Rose Gold
 art. **01-2351** Brush Brass



art. **01-1756** Sand White
 art. **01-1757** Sand Coffee
 art. **01-1758** Sand Black
 art. **01-2354** Rose Gold
 art. **01-2353** Brush Brass



art. **01-1759** Sand White
 art. **01-1760** Sand Coffee
 art. **01-1761** Sand Black
 art. **01-2356** Rose Gold
 art. **01-2355** Brush Brass



Trimless canopy

art. **CT1MWH** Sand White
 art. **CT1MBK** Sand Black



Led type	SMD LED 5050 BRIDGELUX 1pc x6W
Power	6W
Input	220V-240V, 50/60Hz
Color temperature	3000K
Lumen source	630 lm
Lumen system	396 lm
Optic	18°
CRI	90
Not dimmable	

CE IP20

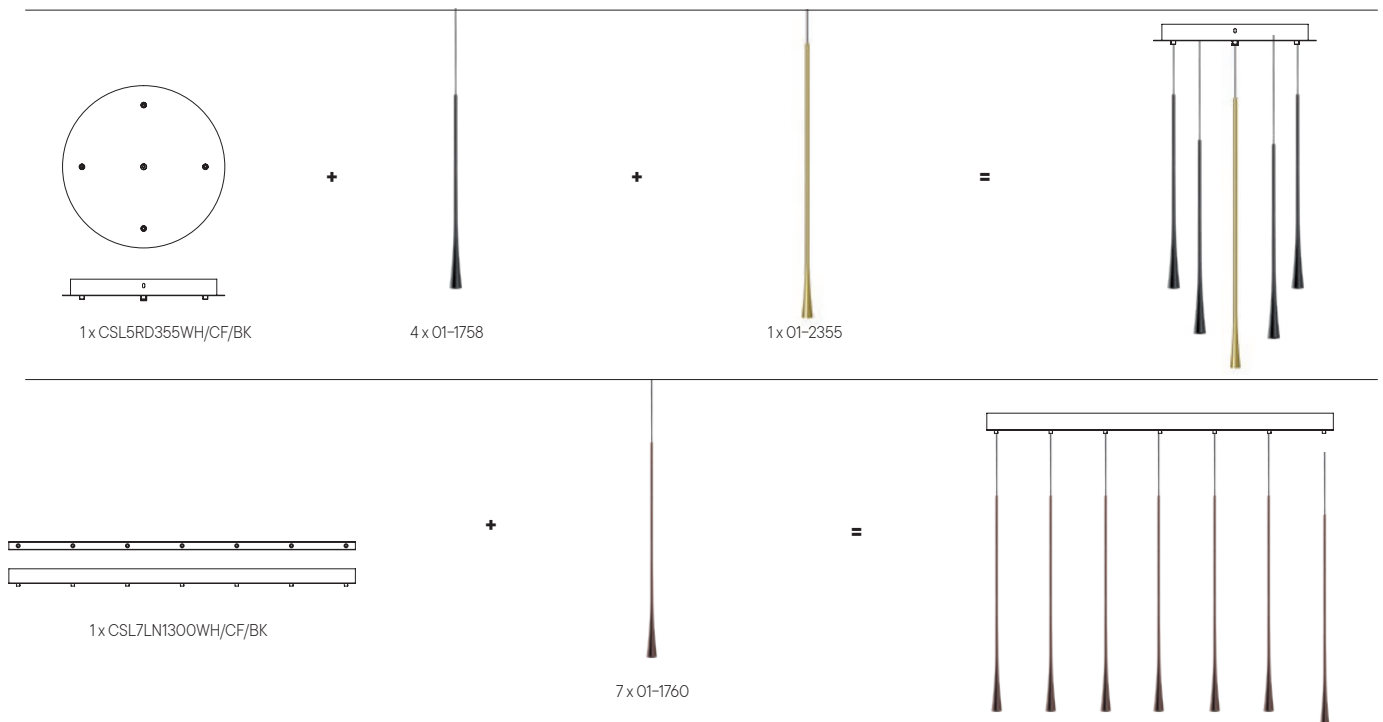
Metal accessories painted in sand white or sand black for installing the suspensions in trimless version.
 Maximum diameter of cable access hole 4,5 mm.

Accesorii din metal vopsit alb mat sau negru mat, pentru montajul trimless al suspensiilor.
 Diametrul maxim al găurii de ieşire a cablului 4,5 mm.

Accessori in metallo verniciato bianco opaco o nero opaco per montaggio delle sospensioni a filo muro (trimless).
 Diametro massimo del foro di uscita del cavo elettrico 4,5 mm.

Samples of composition/Exemple de combinații/Esempi di composizione

Multiple pendants must be installed with one of the canopy options listed on pages 709/711.
 Variante multiple de suspensii pot fi asamblate cu ajutorul bazelor optionale prezentate la paginile 709/711.
 Sospensioni multiple possono essere installate sui rosoni presenti alle pagine 709/711.



Eiko



01-1986

Eiko




CSL15RD550CF+15x01-1751



01-1984

01-1986



01-1750



01-1984

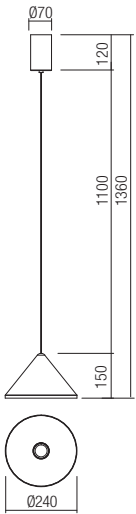
01-1985

CSL7LN1300WH+7 x01-1750



Eiko

- art. **01-1984** Sand White
- art. **01-1985** Sand Coffee
- art. **01-1986** Sand Black



Led type	BRIDGELUX COB LED 1pc x 13W
Power	13W
Input	220V-240V, 50/60Hz
Color temperature	3000K
Lumen source	1235 lm
Lumen system	656 lm
Optic	20°
CRI	90
Not dimmable	

CE IP20

- art. **01-1750** Sand White
- art. **01-1751** Sand Coffee
- art. **01-1752** Sand Black
- art. **01-2350** Rose Gold
- art. **01-2349** Brush Brass



Led type	SMD LED 5050 BRIDGELUX 1pc x 6W
Power	6W
Input	220V-240V, 50/60Hz
Color temperature	3000K
Lumen source	630 lm
Lumen system	396 lm
Optic	18°
CRI	90
Not dimmable	

CE IP20

Suspensions for interior equipped with SMD LED, structure and diffuser in aluminum painted in sand white, sand coffee, sand black, brushed brass or rose gold.

Suspensii pentru interior echipate cu LED SMD, structură și dispersor din aluminiu vopsite alb mat, maro mat, negru mat, alamă sau aur roz.

Sospensioni per interni equipaggiate con LED SMD, struttura e diffusore in alluminio verniciati bianco opaco, caffè opaco, nero opaco, ottone oppure oro rosa.

Люстры для интерьера, оснащенные светодиодами SMD, структура и рассеиватель из алюминия окрашенного в матовый белый, матовый кофе, матовый черный, латунь или розовое золото.

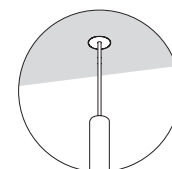
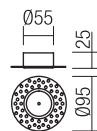
Beltéri függesztékek, SMD LED-el szerelve, matt fehér, matt barna, matt fekete, sárgaréz vagy rózsaszín arany alumínium szerkezet és diszperzór.

Интерьерни висящи осветителни тела с SMD LED платка, корпус от алуминий в бял мат, кафе мат, черен мат, месинг или розово злато.

Závesné interiérové svietidlá vybavené LED diódou SMD, konštrukcia a difúzor v hliníkovom prevedení v matnej bielej, matnej kávovej, matnej čiernej farbe, mosadz alebo ružové zlató.

Trimless canopy

art. **CT1MWH** Sand White
art. **CT1MBK** Sand Black



Metal accessories painted in sand white or sand black for installing the suspensions in trimless version.
Maximum diameter of cable access hole 4,5 mm.

Accesorii din metal vopsite alb mat sau negru mat, pentru montajul trimless al suspensiilor.
Diametrul maxim al găurii de ieșire a cablului 4,5 mm.

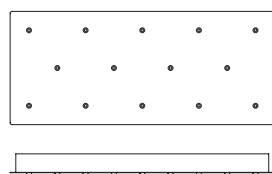
Accessori in metallo verniciato bianco opaco o nero opaco per montaggio delle sospensioni a filo muro (trimless).
Diametro massimo del foro di uscita del cavo elettrico 4,5 mm.

Model finishings



Samples of composition/Exemple de combinații/Esempi di composizione

Multiple pendants must be installed with one of the canopy options listed on pages 709/711.
Variante multiple de suspensii pot fi asamblate cu ajutorul bazelor optionale prezentate la paginile 709/711.
Sospensioni multiple possono essere installate sui rosconi presenti alle pagine 709/711.



1x CSL14SQ700WH/CF/BK

+



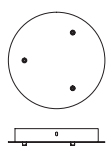
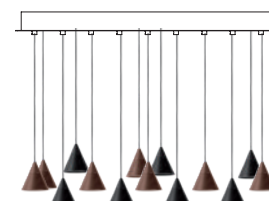
7 x 01-1751

+



7 x 01-1752

=



1x CSL3RD255WH/CF/BK

+



3x 01-1750

=



Obo



01-2804

01-1832





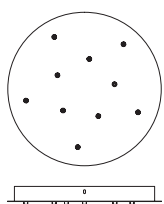
CSL15RD550BK+15x01-2357





Samples of composition/Exemple de combinații/Esempi di composizione

Multiple pendants must be installed with one of the canopy options listed on pages 709/711.
 Variante multiple de suspensii pot fi asamblate cu ajutorul bazelor optionale prezentate la paginile 709/711.
 Sospensioni multiple possono essere installate sui rosoni presenti alle pagine 709/711.



1x CSL10RD405WH/CF/BK

+



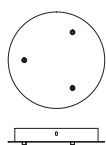

5 x 01-1833

+



5 x 01-1834

=



1x CSL3RD255WH/CF/BK

+



3 x 01-1832

=



Obo



Sand White



Sand Coffee



Sand Black



Rose Gold



Brush Brass

Series of light fixtures for interior equipped with one SMD LED, structure and diffuser in aluminum painted in sand white, sand coffee, sand black, brushed brass or rose gold.

Serie de corpuri de iluminat pentru interior echipate cu un LED SMD, structură și dispersor din aluminiu vopsite alb mat, maro mat, negru mat, alamă sau aur roz.

Serie di apparecchi per interni equipaggiati con un LED SMD, struttura e diffusore in alluminio verniciati bianco opaco, caffè opaco, nero opaco, ottone oppure oro rosa.

Серия светильников для интерьера, оснащенных светодиодами SMD, структура из алюминия окрашенного в матовый белый, матовый кофе, матовый черный, латунь или розовое золото.

Beltéri lámpa testek, SMD LED-el szerelve, matt fehér, matt barna, matt fekete, sárgaréz vagy rózsá arany alumínium szerkezet és diszperzór.

Серия от интерьерной осветители с SMD LED платки, корпус от алюминий в бял мат, кафе мат, черен мат, месинг или розово злато.

Séria svietidiel pre interiér vybavená jednou LED diódou SMD, konštrukcia a difúzor v hliníkovom prevedení v matnej bielej, matnej károvej, matnej čiernej farbe, mosadz alebo ružové zlató.



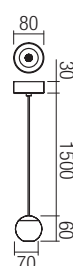
- art. **01-1832** Sand White
- art. **01-1833** Sand Coffee
- art. **01-1834** Sand Black
- art. **01-2358** Rose Gold
- art. **01-2357** Brush Brass



Led type	SMD LED 5050 BRIDGELUX 1pc x 4.5W
Power	4.5W
Input	220V-240V.50/60Hz
Color temperature	3000K
Lumen source	405 lm
Lumen system	270 lm
Optic	38°
CRI	90
Not dimmable	
CE IP20	



- art. **01-2804** Sand White
- art. **01-2807** Sand Coffee
- art. **01-2808** Sand Black
- art. **01-2805** Rose Gold
- art. **01-2806** Brush Brass



Led type	BRIDGELUX COB LED 1pc x 8.5W
Power	8.5W
Input	220V-240V.50/60Hz
Color temperature	3000K
Lumen source	679 lm
Lumen system	410 lm
Optic	36°
CRI	90
Not dimmable	
CE IP20	



art. **01-1829** Sand White
 art. **01-1830** Sand Coffee
 art. **01-1831** Sand Black

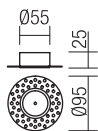
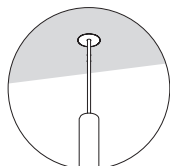


Led type	SMD LED 5050 BRIDGELUX 1 pc x 4,5W
Power	4,5W
Input	220V-240V, 50/60Hz
Color temperature	3000K
Lumen source	405 lm
Lumen system	270 lm
Optic	38°
CRI	90
Not dimmable	
CE IP20	



Trimless canopy


art. **CT1MWH** Sand White
 art. **CT1MBK** Sand Black



Metal accessories painted in sand white or sand black for installing the suspensions in trimless version.
 Maximum diameter of cable access hole 4,5 mm.



Accesorii din metal vopsit alb mat sau negru mat, pentru montajul trimless al suspensiilor.
 Diametrul maxim al găurii de ieşire a cablului 4,5 mm.

Accessori in metallo verniciato bianco opaco o nero opaco per montaggio delle sospensioni a filo muro (trimless).
 Diametro massimo del foro di uscita del cavo elettrico 4,5 mm.



01-1831

Aoba



Aoba

Suspensions for interior with direct/indirect light dispersion, equipped with one COB LED and SMD LEDs, structure in aluminum and metal painted in sand white, sand black or with anodised brass gold finishing, satin acrylic diffusers.



Suspensii pentru interior cu dispersie directă/indirectă a luminii, echipate cu un LED COB și LED-uri SMD, structură din aluminiu și metal vopsit alb mat, negru mat sau cu finisaj alamă anodizată aur, dispersoare din acril alb satinat.

Sospensioni per interni ad emissione luminosa diretta/indiretta, equipaggiate con LED COB e SMD LED, struttura in alluminio e metallo verniciata bianco opaco, nero opaco o con finitura ottone anodizzato oro, diffusori in acrilico satinato.

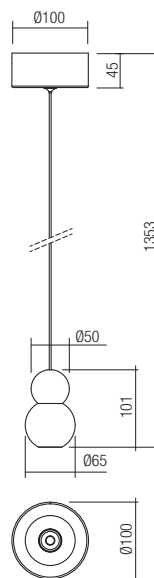
Навесные светильники для интерьера, с прямым/косвенным рассеиванием света, оснащённые монолитным блоком светодиодов и светодиодами SMD, структура из алюминия и металла с покраской в матовый белый, матовый чёрный или с отделкой из анодированной латуни золотистого цвета, рассеиватели из белого сатинового акрила.

Beltéri függesztékek, direkt/indirekt fényoszórású, COB és SMD LED-el szerelve, matt fehér, matt fekete vagy arany eloxált sárgaréz alumínium és és fém szerkezet, matt fehér akril diszperzór.

Окачивания за интериор с пряко/непряко разсейване на светлината, оборудвани със COB светодиоди и SMD светодиоди, структура от алуминий и метал, боядисан в матово бяло, матово черно или със златно анодизирано месингово покритие, дифузери от бял сатенен акрилен.

Závesné interiérové svetidlá s priamym/nepriamym rozptylom svetla, vybavené jednou COB LED a SMD LED, hliníková a kovová konštrukcia lakovaná pieskovo biela, pieskovo čierna alebo s povrchovou úpravou z eloxovanej mosadze a zlatej, saténové akrylátové difúzory.

- art. **01-2692** Sand White
- art. **01-2693** Anodised Brass Gold
- art. **01-2694** Sand Black



01-2694



Led type	COB LED 1 pcs x 5W+ SMD LED 2835 12 pcs x 0.25W
Power	8W
Input	220-240V, 50/60Hz
Color temperature	3000K
Lumen source	851 lm
Lumen system	518 lm
Optic	36°/120°
CRI	90
Not dimmable	
CE IP20	



Bilia



Bilia



01-2603



Bilia

Series of light fixtures for interior equipped with LEDs, structure of metal or zinc alloy, finished in sand white, sand black, brass or chrome, opal glass diffusers.

Suspension kits for surface or recessed mounting, individual intermediate and terminal opal glass diffusers.

Modular assembling of light strings with variable lengths is possible, provided that power of the driver is considered - maximum 30W.

Serie de corpuri de iluminat pentru interior echipate cu LED-uri, cu structura din metal sau zamac, disponibile in finisaje alb mat, negru mat, alamă sau crom, cu dispersoare din sticlă opal. Kituri de suspensie pentru montaj aplicat sau incastat, dispersoare individuale intermediare sau de capăt din sticlă opal. Se pot realiza diferite combinații prin asamblarea modulară în șiruri cu lungimi variabile respectând puterea driverului - maximum 30W.

Serie di apparecchi per interni equipaggiati con LED, struttura in metallo zama finitura bianco opaco, nero opaco, ottone o cromo, diffusori in vetro opalino. Kit di sospensione per montaggio di superficie o ad incasso, diffusori individuali terminali e intermedi in vetro opale. Sono possibili molteplici combinazioni di montaggio, rispettando la potenza del driver che può supportare combinazioni fino ad un massimo di 30W.

Серия светильников для интерьера, оснащенных светодиодами SMD, структура из металла или сплава, содержащего цинк, алюминий, магний и медь, с матовой белой, матовой черной, латунной или хромированной отделкой, опаловые стеклянные рассеиватели. Комплект для крепления при монтаже подвесных приборов встык или встроенных структур, индивидуальные промежуточные или конечные опаловые стеклянные рассеиватели. Возможна модульная сборка полос с переменной длиной при условии, что учитывается мощность драйвера - максимум 30Вт.


Beltéri lámpa testek, LED-el szerelve, zamak szerkezet, matt fehér, matt fekete, réz vagy króm színben, opál üveg diszperzór. Fém szerkezetű függesztő szett matt fehér, matt fekete, réz vagy króm színben. A moduláris szereléshez egyedi üveg diszperzór áll rendelkezésre, így különböző méretű hossz állítható össze, betartva a max.30W teljesítményt.

Серия осветительных тел для интерьера, располагающих с LED светодиодами, с метална или замакова структура, предлага се в матово бяло, матово черно, месинг или хром, с дифузери от опалово стъкло. Комплекти за окачване за видим монтаж, приложен или вдълбнат монтаж, индивидуални междинни или крайни дифузери от опалово стъкло. Могат да бъдат извършени различни комбинации чрез модулно събляване в редове с променливи дължини, като се спазва мощността на драйвера - максимално 30W.


Séria interiérových svietidiel vybavených LED diódami, konštrukcia z kovu alebo zliatiny zinku, s pieskovo-bielymi, pieskovo-čiernymi, mosadznými alebo chrómovými difúzormi z opalového skla. Závažné súpravy pre povrchovú alebo zapustenú montáž, jednotlivé medziahľe a koncové difúzéry z opalového skla. Modulárna montáž svetelných reťazcov s premenlivou dĺžkou je možná za predpokladu, že sa zohľadní výkon vodiča - maximálne 30 W.

HOW TO CREATE A SUSPENSION

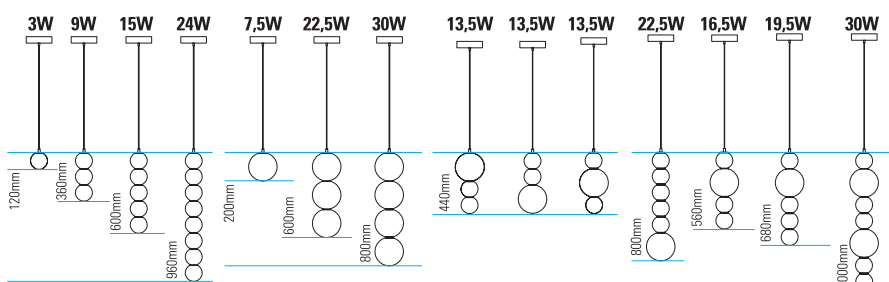
1 · Decide type of suspension kit, surface or recessed.



2 · Choose your finish and the design of pendant (you can add the diffusers until maximum 30W).



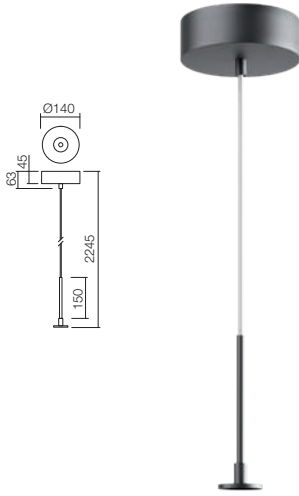
SOME COMPOSITION SAMPLES (No more than 30W)



SUSPENSION COMPONENTS

SURFACE SUSPENSION KIT (Support max. 30W)

- art **SKBS01SWH** Sand White
- art **SKBS01BS** Brass
- art **SKBS01CH** Chrome
- art **SKBS01SBK** Sand Black

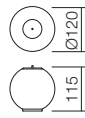


Power MAX 30W
 Input 220-240V, 50/60Hz
 Dimmable TRIAC

CE

INTERMEDIATE DIFFUSER 3W

- art **LSD01-2604SWH** Sand White
- art **LSD01-2604BS** Brass
- art **LSD01-2604CH** Chrome
- art **LSD01-2604SBK** Sand Black

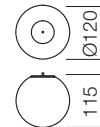


Led type SMD LED 2835 36 pcs x 0,08W
 Power 3W
 Input 6V
 Color temperature 3000 K
 Lumen source 350 lm
 Lumen system 260 lm
 CRI 90
 Dimmable TRIAC

CE

TERMINAL/SINGLE DIFFUSER 3W

- art **LSS01-2604WH** Opal

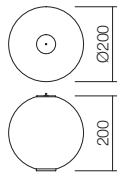


Led type SMD LED 2835 36 pcs x 0,08W
 Power 3W
 Input 6V
 Color temperature 3000 K
 Lumen source 350 lm
 Lumen system 260 lm
 CRI 90
 Dimmable TRIAC

CE

INTERMEDIATE DIFFUSER 7.5W

- art **LSD01-2249SWH** Sand White
- art **LSD01-2449BS** Brass
- art **LSD01-2449CH** Chrome
- art **LSD01-2449SBK** Sand Black

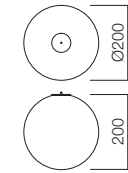


Led type SMD LED 2835 90 pcs x 0,08W
 Power 7,5W
 Input 15V
 Color temperature 3000K
 Lumen source 1000 lm
 Lumen system 750 lm
 CRI 90
 Dimmable TRIAC

CE

TERMINAL/SINGLE DIFFUSER 7.5W

- art **LSS01-2449WH** Opal

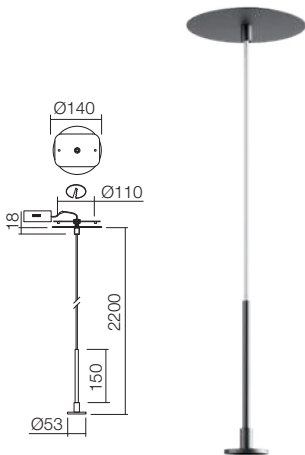


Led type SMD LED 2835 90 pcs x 0,08W
 Power 7,5W
 Input 15V
 Color temperature 3000K
 Lumen source 1000 lm
 Lumen system 750 lm
 CRI 90
 Dimmable TRIAC

CE

RECESSED SUSPENSION KIT (Support max. 30W)

- art **SKBR01SWH** Sand White
- art **SKBR01BS** Brass
- art **SKBR01CH** Chrome
- art **SKBR01SBK** Sand Black

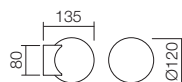


Power MAX 30W
 Input 220-240V, 50/60Hz
 Dimmable TRIAC

CE

WALL/CEILING LAMP

- art **01-2600** Sand White
- art **01-2601** Brass
- art **01-2602** Chrome
- art **01-2603** Sand Black



Led type SMD LED 2835 15 pcs x 0,33W
 Power 5W
 Input 220-240V, 50/60Hz
 Color temperature 3000K
 Lumen source 450 lm
 Lumen system 330 lm
 CRI 90
 Not dimmable


CE



Ubis



Ubis



01-2232



01-2233



01-2234



01-2235



01-2234

Ubis



01-2229



01-2230



01-2231



01-2237



Ubis

Series of lighting fixtures for interior equipped with SMD LEDs, structure of aluminum and metal painted in sand white, opal acrylic diffusers.

Serie de corpuri de iluminat pentru interior echipate cu LED-uri SMD, structură din aluminiu și metal vopsit alb mat, dispersoare din acril opal.

Serie di apparecchi per interni equipaggiati con LED SMD, struttura in alluminio e metallo verniciato bianco opaco, diffusori in acrilico opalino.

Серия осветительных приборов для интерьера, оснащенных светодиодами SMD, структура из алюминия и металла, окрашенных в белый матовый цвет, опаловые акриловые рассеиватели.

Beltéri lámpa testek, SMD LED-el szerelve, matt fehér alumínium és fém szerkezet, akril opál diszperzór.

Серия осветительных тел для интерьера, располагают с SMD светодиодами, структура от алюминия или металла боядисан в матово бяло, дифузери от опалов акрилен.

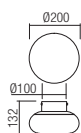
Séria svietidiel do interiéru s LED diódami SMD, štruktúra hliníka a kovu lakovaná v pieskovej bielej farbe, opálové akrylové difuzéry.



01-2236



art. 01-2229

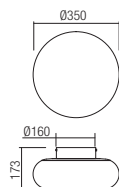


Led type	SMD LED 2835 66 pcs x 0,23W
Power	15W
Input	220-240V, 50/60Hz
Color temperature	CCT 3000/4000/5000K
Lumen source	1545 lm
Lumen system	1125 lm
CRI	80
Not dimmable	

CE IP20



art. 01-2230

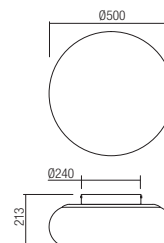


Led type	SMD LED 2835 112 pcs x 0,22W
Power	25W
Input	220-240V, 50/60Hz
Color temperature	CCT 3000/4000/5000K
Lumen source	2575 lm
Lumen system	1899 lm
CRI	80
Not dimmable	

CE IP20



art. 01-2231

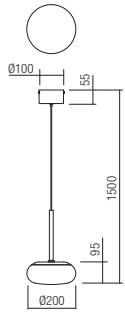


Led type	SMD LED 2835 196 pcs x 0,21W
Power	42W
Input	220-240V, 50/60Hz
Color temperature	CCT 3000/4000/5000K
Lumen source	4326 lm
Lumen system	3192 lm
CRI	80
Not dimmable	

CE IP20



art. **01-2232**

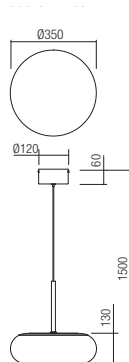


Led type	SMD LED 2835 66 pcs x 0,23W
Power	15W
Input	220-240V, 50/60Hz
Color temperature	CCT 3000/4000/5000K
Lumen source	1545 lm
Lumen system	1125 lm
CRI	80
Not dimmable	

CE IP20



art. **01-2233**

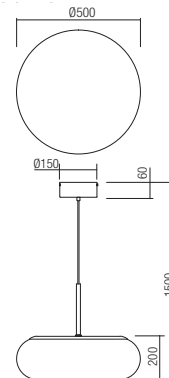


Led type	SMD LED 2835 112 pcs x 0,22W
Power	25W
Input	220-240V, 50/60Hz
Color temperature	CCT 3000/4000/5000K
Lumen source	2575 lm
Lumen system	1899 lm
CRI	80
Not dimmable	

CE IP20



art. **01-2234**

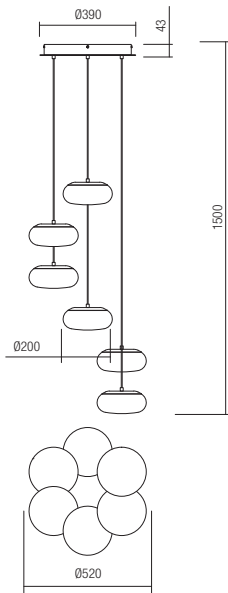


Led type	SMD LED 2835 196 pcs x 0,21W
Power	42W
Input	220-240V, 50/60Hz
Color temperature	CCT 3000/4000/5000K
Lumen source	4326 lm
Lumen system	3192 lm
CRI	80
Not dimmable	

CE IP20



art. **01-2235**

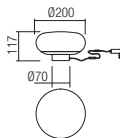


Led type	SMD LED 2835 384 pcs x 0,18W
Power	72W
Input	220-240V, 50/60Hz
Color temperature	CCT 3000/4000/5000K
Lumen source	7416 lm
Lumen system	5421 lm
CRI	80
Not dimmable	

CE IP20



art. **01-2236**

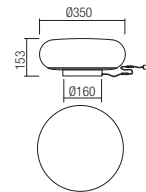


Led type	SMD LED 2835 66 pcs x 0,23W
Power	15W
Input	220-240V, 50/60Hz
Color temperature	CCT 3000/4000/5000K
Lumen source	1545 lm
Lumen system	1125 lm
CRI	80
Dimmable (3 step)	

CE IP20



art. **01-2237**



Led type	SMD LED 2835 112 pcs x 0,22W
Power	25W
Input	220-240V, 50/60Hz
Color temperature	CCT 3000/4000/5000K
Lumen source	2575 lm
Lumen system	1899 lm
CRI	80
Dimmable (3 step)	

CE IP20

Plato





01-2753



01-2726



Plato






01-2734



Plato



01-2733



01-2735




01-2734



01-2729

01-2728

Plato



01-2728



01-2729



01-2732



01-2725



01-2726

Plato
283

Plato

*Light fixtures for interior,
metal structure painted in
matt gold or matt black,
blown opal glass diffusers.*

*Corpuri de iluminat pentru interior, structură
din metal vopsită auriu mat sau negru mat,
dispersoare din sticlă suflată opal.*

*Apparecchi per interni, struttura in metallo
verniciato oro opaco o nero opaco, diffusori in
vetro soffiato opale.*

*Светильники для интерьера, металлическая
структура, покрашенная в матовый золотистый
или матовый чёрный цвет, стеклянные
рассеиватели с опаловым напылением.*

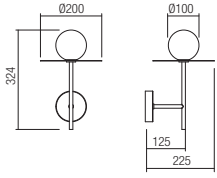
*Beltéri lámpa testek, matt arany vagy matt fekete
fém szerkezet, fújt opál üveg diszperzór.*

*Осветителни тела за интериор, метална
структура, боядисана във матово златисто или
матово черно, дифузери от опалово издухано
стъкло.*

*Interiérové svietidlá, kovová konštrukcia lakovaná
v matnej zlatej alebo matnej čiernej farbe,
difúzory z fúkaného opálového skla.*



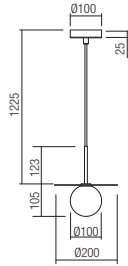
art. **01-2725** Gold
 art. **01-2726** Sand Black



Lampholder G9
 Power 1x max.10W
 Input 230V, 50Hz

CE IP20

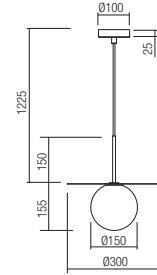
art. **01-2727** Gold
 art. **01-2728** Sand Black



Lampholder G9
 Power 1x max.10W
 Input 230V, 50Hz

CE IP20

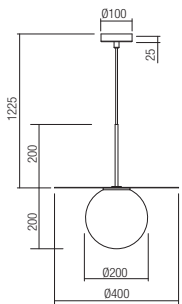
art. **01-2729** Gold
 art. **01-2730** Sand Black



Lampholder E14
 Power 1x max.28W
 Input 230V, 50Hz

CE IP20

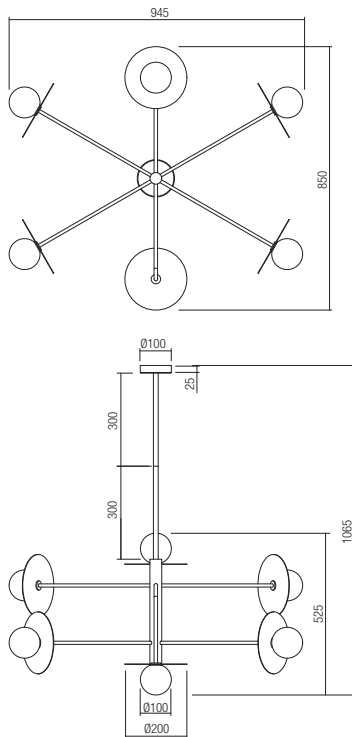
art. **01-2731** Gold
 art. **01-2732** Sand Black



Lampholder E27
 Power 1x max.42W
 Input 230V, 50Hz

CE IP20

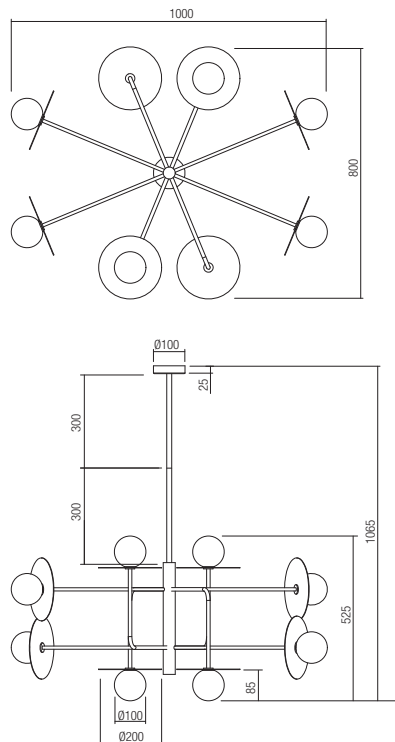
art. **01-2733** Gold
 art. **01-2734** Sand Black



Lampholder G9
 Power 6 x max.10W
 Input 230V, 50Hz

CE IP20

art. **01-2735** Gold
 art. **01-2753** Sand Black



Lampholder G9
 Power 8 x max.10W
 Input 230V, 50Hz

CE IP20

Talis



01-2652

Talis





Talis





01-2646

Talis

Series of light fixtures for interior, metal structure with brushed bronze finish or matt black, blown opal glass diffusers.

Suspensions supplied with white or black fabric cable.

Corpuri de iluminat pentru interior, structură din metal finisată bronz periat sau negru mat, dispersoare din sticlă suflată alb opal. Suspensiile sunt dotate cu cablu textil alb sau negru.

Serie di apparecchi per interni, struttura in metallo finitura bronz spazzolato o nera, diffusori in vetro soffiato bianco opale. Sospensioni fornite con cavo tessile bianco o nero.

Светильники для интерьера, структура из металла с матовой бронзовой отделкой или чёрного цвета, рассеиватели из дутого опалового стекла. Люстры имеют белый текстильный кабель или чёрного.


Beltéri lámpa testek, fésült bronz vagy fekete fémszerkezet, fehér opál fűjt üveg diszperzór, fehér vagy fekete textikábel.

Séria interioriorni осветители, корпус от стомана в шлайфан бронз или черно, духано опалово стъкло. бял текстилен кабел или черно.

Séria svietidiel pre interiér, kovová konštrukcia s povrchovou úpravou z brúseného bronzu alebo čiernej farbe, difúzory z opálového skla. Závesy sú dodávané s biela alebo čiernej tkaninovým káblom.



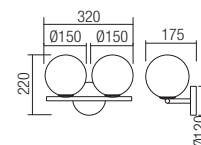
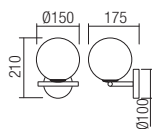
01-2640



01-2643

art. **01-2640** Brushed Bronze
art. **01-2641** Matt Black

art. **01-2642** Brushed Bronze
art. **01-2643** Matt Black



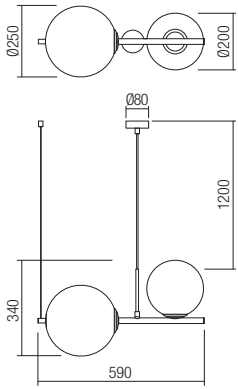
Lampholder E14
Power 1x max. 28W
Input 230V, 50Hz

Lampholder E14
Power 2x max. 28W
Input 230V, 50Hz

CE IP20

CE IP20

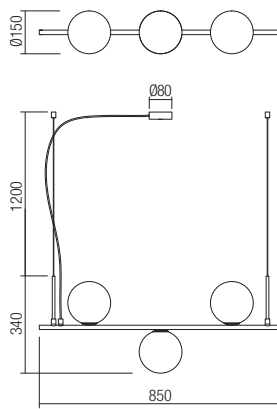
art. **01-1633** Brushed Bronze
art. **01-2646** Matt Black



Lampholder E27
Power 2 x max. 42W
Input 230V, 50Hz

CE IP20

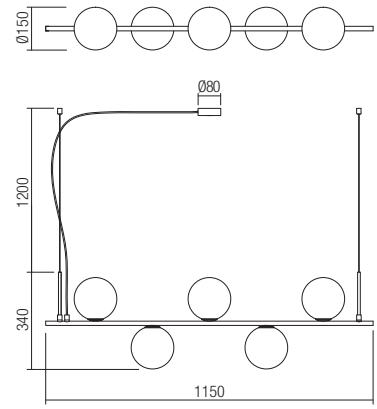
art. **01-1634** Brushed Bronze
art. **01-2647** Matt Black



Lampholder E14
Power 3 x max. 28W
Input 230V, 50Hz

CE IP20

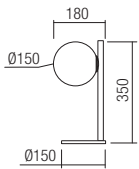
art. **01-1635** Brushed Bronze
art. **01-2648** Matt Black



Lampholder E14
Power 5 x max. 28W
Input 230V, 50Hz

CE IP20

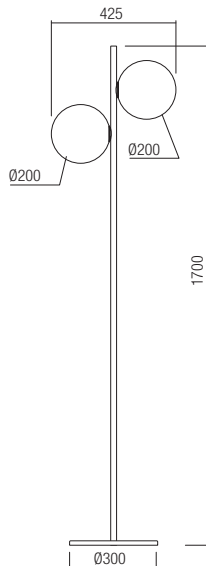
art. **01-2649** Brushed Bronze
art. **01-2650** Matt Black



Lampholder E14
Power 1 x max. 28W
Input 230V, 50Hz

CE IP20

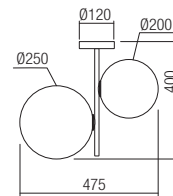
art. **01-2651** Brushed Bronze
art. **01-2652** Matt Black



Lampholder E27
Power 2 x max. 42W
Input 230V, 50Hz

CE IP20

art. **01-2644** Brushed Bronze
art. **01-2645** Matt Black



Lampholder E27
Power 2 x max. 42W
Input 230V, 50Hz

CE IP20

Lumien



01-2476


Lumien



01-2476



01-2474



01-2475



Lumien





01-2473

Lumien



01-2472



01-2469



01-2470



01-2471



01-2472

Lumien





01-2478



axel vervoordt wabi



FRANK LLOYD WRIGHT
I CAPOLAVO

Lumien



01-2477

01-2478

Series of light fixtures for interior, satin gold metal structure, blown opal glass diffusers.

Serie de corpuri de iluminat pentru interior, structură din metal finisat auriu mat, dispersoare din sticlă suflată opal.

Serie di apparecchi per interni, struttura in metallo finitura oro opaco, diffusori in vetro soffiato opale.

Серия светильников для интерьера, структура металлическая матово-золотистого цвета, стеклянные рассеиватели с опаловым напылением.

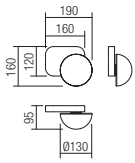
Beltéri lámpatestek, matt arany fém szerkezet, fehér opál fújt üveg diszperzór.

Серия тела за осветление, за интериор, структура от метал с матово златен завършек, дифузери от опалово духано стъкло.

Séria interiérových svietidiel, kovová konštrukcia v saténovej zlatej farbe, fúkané opáľové sklá.



art. **01-2469**

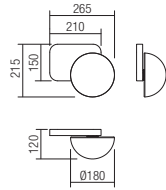


Lampholder G9
Power 1 x max. 10W
Input 230V, 50Hz

CE IP20



art. **01-2470**

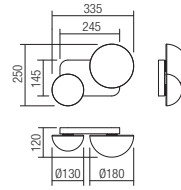


Lampholder G9
Power 1 x max. 10W
Input 230V, 50Hz

CE IP20



art. **01-2471**

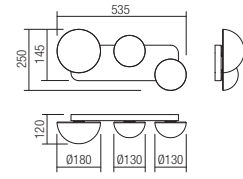


Lampholder G9
Power 2 x max. 10W
Input 230V, 50Hz

CE IP20



art. **01-2472**



Lampholder G9
Power 3 x max. 10W
Input 230V, 50Hz

CE IP20



art. **01-2474**

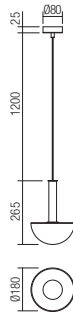


Lampholder G9
Power 1 x max. 10W
Input 230V, 50Hz

CE IP20



art. **01-2475**

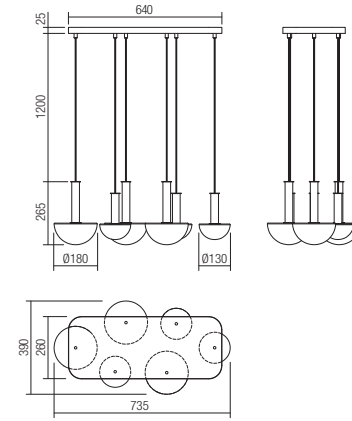


Lampholder G9
Power 1 x max. 10W
Input 230V, 50Hz

CE IP20



art. **01-2476**

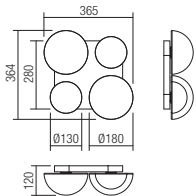


Lampholder G9
Power 6 x max. 10W
Input 230V, 50Hz

CE IP20



art. **01-2473**



Lampholder G9
Power 4 x max. 10W
Input 230V, 50Hz

CE IP20



art. **01-2477**

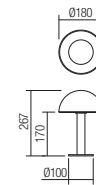


Lampholder G9
Power 1 x max. 10W
Input 230V, 50Hz

CE IP20



art. **01-2478**



Lampholder G9
Power 1 x max. 10W
Input 230V, 50Hz

CE IP20

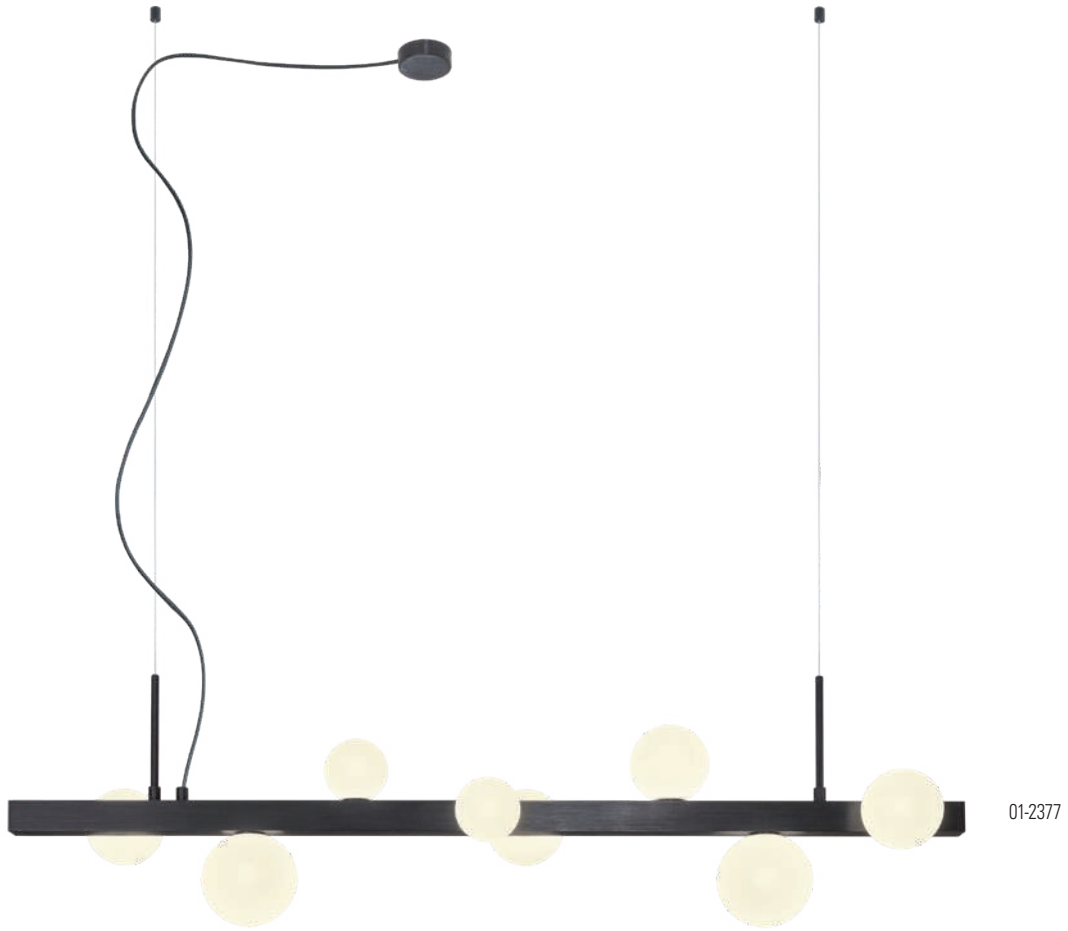
Goji





01-2377

Goji





01-2374

Goji



01-2373

Series of lighting fixtures for indoor, metal and brushed aluminum structure anodised in matt gold or black, opal white blown glass diffusers.

Serie de corpuri de iluminat pentru interior, structură din metal și aluminiu periat, anodizat auriu mat sau negru, dispersoare din sticlă suflată alb opal.

Serie di apparecchi per interni, struttura in metallo e alluminio spazzolato anodizzato oro opaco o nero, diffusori in vetro soffiato opale.

Серия светильников для интерьера, структура из металла и крацованного алюминия черный, анодированного в матовый золотистый или черный цвет, стеклянные рассеиватели с белым опаловым напылением.

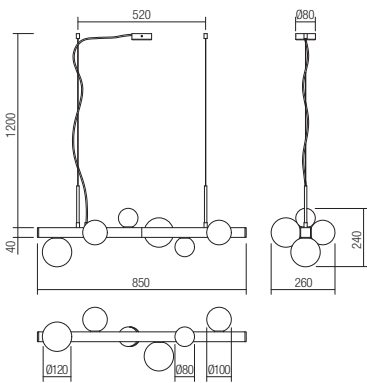
Beltéri lámpatestek, fésült fém és alumínium szerkezet, eloxált matt arany/matt fekete , fehér opál fújt üveg diszperzór.

Серия тела за осветление, за интериор, структура от метал и четен, златен или черен анодизиран алуминий, опалови дифузери от бяло духано стъкло.

Séria interiéroých svietidiel, kovová a brúsená hliníková konštrukcia eloxovaná v matnej zlatej alebo čiernej farbe, opálovo biele fúkané sklenené difúzory.



- art. **01-2374** Brushed gold
- art. **01-2375** Brushed black

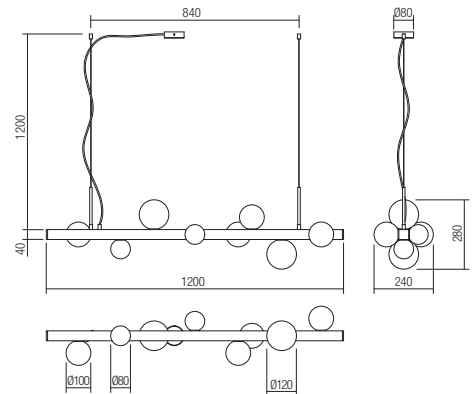


Lampholder G9
 Power 6 x max. 28W
 Input 230V, 50Hz

CE IP20




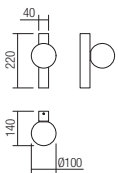
- art. **01-2376** Brushed gold
- art. **01-2377** Brushed black



Lampholder G9
 Power 8 x max. 28W
 Input 230V, 50Hz

CE IP20

- art. **01-2372** Brushed gold
- art. **01-2373** Brushed black



Lampholder G9
 Power 1 x max. 28W
 Input 230V, 50Hz

CE IP20

Kiwi



01-2082

*Suspensions for interior,
chromed metal structure,
blown opal glass diffusers.*

Suspensii pentru interior, structură din metal cromat, dispersoare din sticlă suflată opal.


Sospensioni per interni, struttura in metallo cromato, diffusori in vetro soffiato opalino.

Люстры для интерьера, структура из хромированного металла, рассеиватели из опалового стекла.

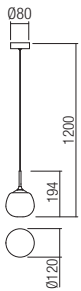
Beltéri függesztékek, króm fém szerkezet, fújt opál üveg.

Очаквания за интериор, структура от хромиран метал, дифузери от издухано опал стъкло.

Závesné interiérové svietidlá, chrómovaná kovová štruktúra, difúzory z opálového skla.



art. **01-2081**



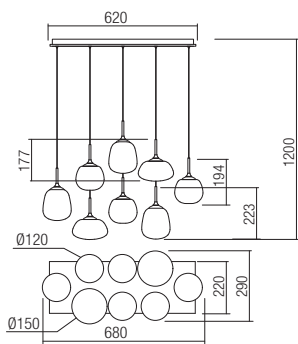
Lampholder G9
Power 1x max. 40W
Input 230V, 50Hz

CE IP20





art. **01-2082**



Lampholder G9
Power 8 x max. 40W
Input 230V, 50Hz

CE  IP20

Kiwi
315

Roy





01-2781



Roy

01-2779



Roy



01-2779



01-2780



01-2781



Roy



01-2784



01-2785

Roy
323

Roy

Fixtures for interior, matt antique brass metal structure, mirror gold shadow and mirror coffee shadow pyrex glass diffusers.

Corpuri de iluminat pentru interior, structură din metal finisată alamă antică patinată, dispersoare din pîrex auriu lucios și cafeniu lucios degrade.

Apparecchi per interni, struttura in metallo finitura ottone anticato opaco, diffusori in vetro pyrex con finitura sfumata a specchio oro e caffè.

Светильники для интерьера, структура из металла с отделкой под старину патинированной латуни, рассеиватели из блестящего золотистого пирекса и блестящего градиента кофейного цвета.

Beltéri lámpa testek, patinált réz színű fémszerkezet, csillógó arany fénys kávé színű átmenettel pîrex diszperzór.

Серия осветительных тел за интерьера, оборудована със SMD светодиоди, структура от алуминий и металл, боядисана в матово бяло, матово черно, дифузер от бял силикон.

Interiérové svietidlá, matná staromosadzna kovová konštrukcia, difúzory sú z pyrexového skla ktoré majú zrkadlovo zlatý odtieň a zrkadlový kávový odtieň.



01-2778



01-2782

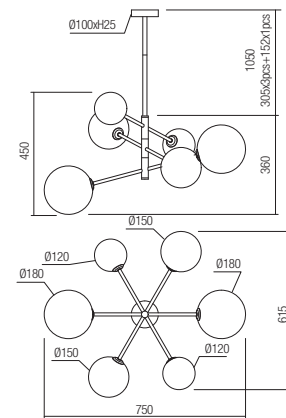
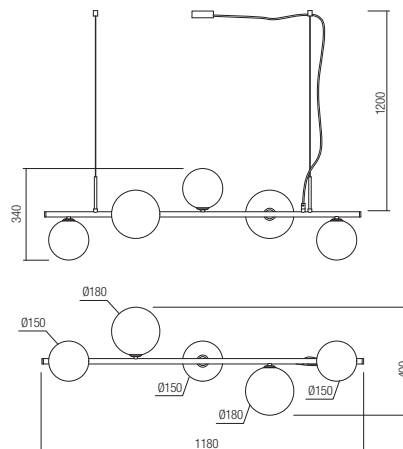
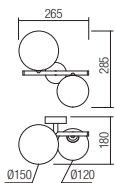


01-2783

art. **01-2778** Mirror Gold and Coffee shadow
+Mirror Gold shadow

art. **01-2779** Mirror Gold and Coffee shadow
+Mirror Gold shadow

art. **01-2780** Mirror Gold and Coffee shadow
+Mirror Gold shadow



Lampholder G9
Power 2 x max. 10W
Input 230V, 50Hz

CE IP20

Lampholder G9
Power 5 x max. 10W
Input 230V, 50Hz

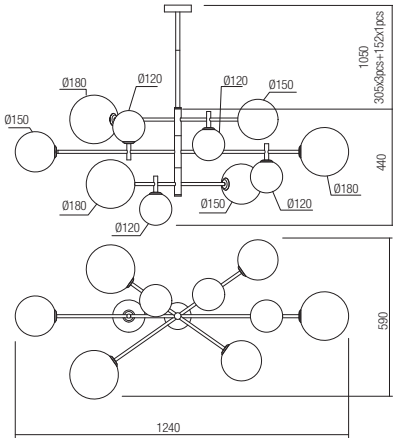
CE IP20

Lampholder G9
Power 6 x max. 10W
Input 230V, 50Hz

CE IP20



art. **01-2781** Mirror Gold and Coffee shadow
+Mirror Gold shadow

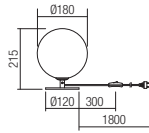


Lampholder G9
Power 10 x max. 10W
Input 230V, 50Hz

CE IP20



art. **01-2782** Mirror Gold and Coffee shadow
+Mirror Gold shadow

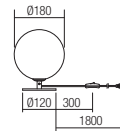


Lampholder G9
Power 1 x max. 10W
Input 230V, 50Hz

CE IP20



art. **01-2783** Mirror Gold shadow

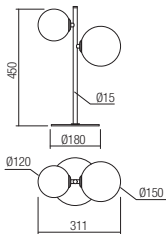


Lampholder G9
Power 1 x max. 10W
Input 230V, 50Hz

CE IP20



art. **01-2784** Mirror Gold and Coffee shadow
+Mirror Gold shadow

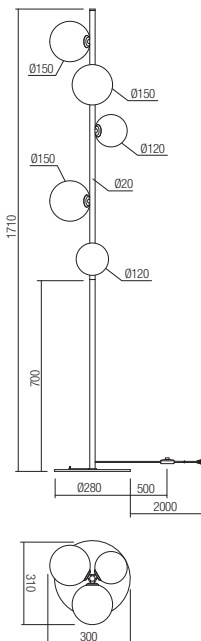


Lampholder G9
Power 2 x max. 10W
Input 230V, 50Hz

CE IP20



art. **01-2785** Mirror Gold and Coffee shadow
+Mirror Gold shadow



Lampholder G9
Power 5 x max. 10W
Input 230V, 50Hz

CE IP20



Berry




01-2273

Berry



01-2265



01-2269



01-2266



01-2270



01-2272

Berry



01-2276



01-2279



01-2275



01-2274




01-2275

Berry



01-2280



01-2281

Berry

Series of lighting fixtures for interior, satin gold metal structure with blown opal shaded glass diffuser or chromed metal structure with blown smoky grey shaded glass diffuser.

Serie de corpuri de iluminat pentru interior, structură din metal finisat auriu mat cu dispersor din sticlă suflată opal degrade sau din metal cromat cu dispersor din sticlă suflată fumuriu degrade.

Serie di apparecchi per interni, struttura in metallo finitura oro opaco con diffusore in vetro soffiato sfumato opale o struttura in metallo cromato con diffusore in vetro soffiato sfumato fumè.

Серия светильников для интерьера, металлическая структура декорирована под матовое золото, рассеиватель из опалового стекла или из из хромированного металла с рассеивателем из дымчатого затемненного стекла.

Beltéri lámpatestek, fémszerkezet, matt arany fűvött opál üveggel vagy króm fűvött füst színű üveggel.

Серия осветительных тел для интерьера, метална структура в цвет матово золото, с диффузором от издувано опалово стъкло или от хромиран метал с диффузор от издувано опушено стъкло.

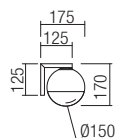
Séria svietidiel pre interiér, kovová konštrukcia v saténovo zlatej farbe s difúzorom z opálového skla alebo kovová konštrukcia v chrómovej farbe s dymovo šedým skleneným difúzorom.



01-2270



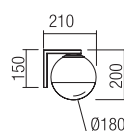
art. **01-2274** Gold/white glass
art. **01-2275** Chrome/smoke glass



Lampholder G9
Power 1 x max. 28W
Input 230V, 50Hz

CE IP20

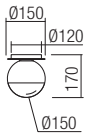
art. **01-2302** Gold/white glass
art. **01-2303** Chrome/smoke glass



Lampholder E27
Power 1 x max. 42W
Input 230V, 50Hz

CE IP20

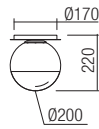
art. **01-2276** Gold/white glass
 art. **01-2277** Chrome/smoke glass



Lampholder G9
 Power 1x max. 28W
 Input 230V, 50Hz

CE IP20

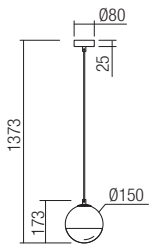
art. **01-2278** Gold/white glass
 art. **01-2279** Chrome/smoke glass



Lampholder E27
 Power 1x max. 42W
 Input 230V, 50Hz

CE IP20

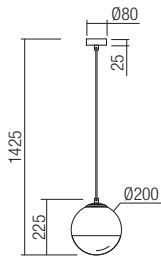
art. **01-2264** Gold/white glass
 art. **01-2265** Chrome/smoke glass



Lampholder G9
 Power 1x max. 28W
 Input 230V, 50Hz

CE IP20

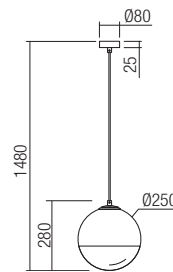
art. **01-2266** Gold/white glass
 art. **01-2267** Chrome/smoke glass



Lampholder E27
 Power 1x max. 42W
 Input 230V, 50Hz

CE IP20

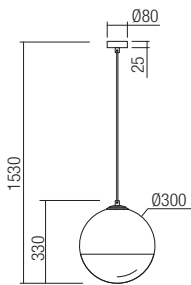
art. **01-2268** Gold/white glass
 art. **01-2269** Chrome/smoke glass



Lampholder E27
 Power 1x max. 42W
 Input 230V, 50Hz

CE IP20

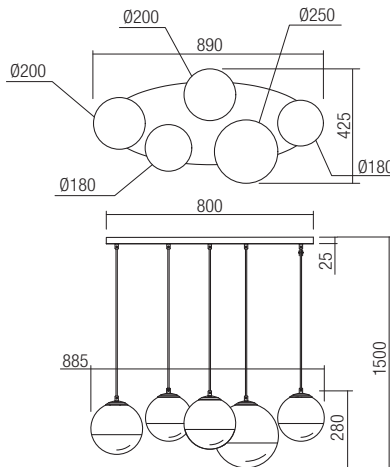
art. **01-2270** Gold/white glass
 art. **01-2271** Chrome/smoke glass



Lampholder E27
 Power 1x max. 42W
 Input 230V, 50Hz

CE IP20

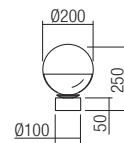
art. **01-2272** Gold/white glass
 art. **01-2273** Chrome/smoke glass



Lampholder E27
 Power 5x max. 42W
 Input 230V, 50Hz

CE IP20

art. **01-2280** Gold/white glass
 art. **01-2281** Chrome/smoke glass



Lampholder E27
 Power 1x max. 42W
 Input 230V, 50Hz

CE IP20

Bowl



01-2077

Bowl



01-2080



01-2079



Bowl
339

Bowl



Series of suspensions for interior, chromed metal structure, blown smoky grey or copper shaded glass diffusers.

Serie de suspensii pentru interior, structură din metal cromat cu dispersoare din sticlă suflată fumuriu degrade sau cuprată degrade.

Serie di sospensioni per interni, struttura in metallo cromato, diffusori in vetro soffiato sfumato fumè o sfumato ramato.

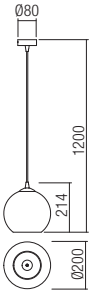
Серия люстр для интерьера, структура из хромированного металла, рассеиватели из стекла с дымчатым или медным напылением.

Beltéri függesztékek, króm fém szerkezet, füst vagy réz színű fúvott üveg diszperzor.

Серия очаквания за интериор, структура от хромиран метал, с дифузер от издухано опушено или хромирано стъкло.

Séria závesných interiéroých svietidiel, chrómovaná kovová štruktúra, sklenené difúzory v dymovej šedej alebo medenej farbe.

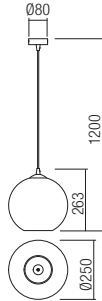
art. **01-2071** Smoky grey shadow
 art. **01-2072** Copper shadow



Lampholder E27
 Power 1x max. 42W
 Input 230V, 50Hz

CE IP20

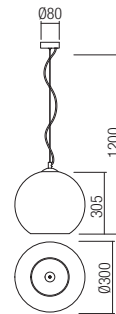
art. **01-2073** Smoky grey shadow
 art. **01-2074** Copper shadow



Lampholder E27
 Power 1x max. 42W
 Input 230V, 50Hz

CE IP20

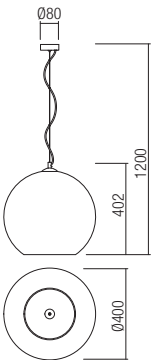
art. **01-2075** Smoky grey shadow
 art. **01-2076** Copper shadow



Lampholder E27
 Power 1x max. 42W
 Input 230V, 50Hz

CE IP20

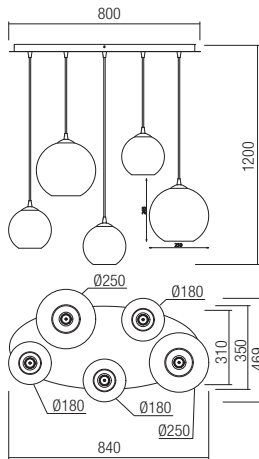
art. **01-2077** Smoky grey shadow
 art. **01-2078** Copper shadow



Lampholder E27
 Power 1x max. 42W
 Input 230V, 50Hz

CE IP20

art. **01-2079** Smoky grey shadow
 art. **01-2080** Copper shadow



Lampholder E27
 Power 5x max. 42W
 Input 230V, 50Hz

CE IP20



Lob



01-2263

Lob

Suspensions for interior, chromed metal structure with diffusers in champagne, smoky or copper blown glass.

Suspensii pentru interior, structură din metal cromat și dispersoare din sticlă suflată champagne, fumurie sau cuprată.

Sospensioni per interni, struttura in metallo cromato con diffusori in vetro soffiato champagne, fumè o ramato.

Люстры для интерьера, хромированная металлическая структура с рассеивателями из стекла с напылением шампанского, дымчатого или медного цвета.

Beltéri függesztékek, króm fémszerkezet, pezsgő, füst vagy réz színű üveg diszperzór.

Окачивания за интерьер, структура от хромиран метал и дифузери от издухано стъкло в цвят шампанско, опушено или медово.

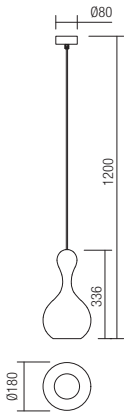
Závesné svietidlá do interiéru, chrómovaná kovová konštrukcia s difúzormi v šampanskej, dymovej alebo medenej farbe skla.



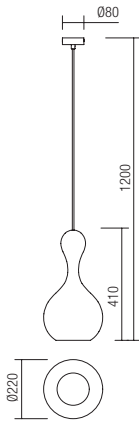
01-2261



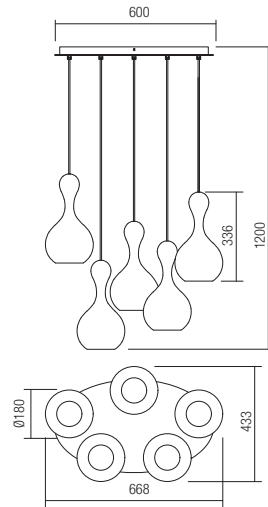
art. **01-2255** Champagne
 art. **01-2256** Smoky grey
 art. **01-2257** Copper



art. **01-2258** Champagne
 art. **01-2259** Smoky grey
 art. **01-2260** Copper



art. **01-2261** Champagne
 art. **01-2262** Smoky grey
 art. **01-2263** Copper



Lampholder E27
 Power 1 x max. 42W
 Input 230V, 50Hz

CE IP20

Lampholder E27
 Power 1 x max. 42W
 Input 230V, 50Hz

CE IP20

Lampholder E27
 Power 5 x max. 42W
 Input 230V, 50Hz

CE IP20



01-2257



01-2258



01-2262

Plumen



01-2069

Plumen

Suspensions for interior, chromed metal structure, diffusers of blown shaded glass with opal, smoky grey or copper finishes.

Serie de suspensii pentru interior, structură din metal cromat, dispersoare din sticlă suflată opal, fumuriu degrade sau cupru degrade.

Sospensioni per interni, struttura in metallo cromato, diffusori in vetro soffiato opale, sfumato fumè o sfumato ramato.

Серия люстр для интерьера, структура из хромированного металла, рассеиватели из затемненного стекла с опаловой, дымчато-серой или медной отделкой.

Beltéri függesztékek, króm fém szerkezet, opál, füst színű vagy réz fűjt üveg diszperzór.

Серия очаквания за интериор, структура от хромиран метал, дифузери от издухано опал стъкло, опушено или хромирано.

Interiérové závesné svietidlá, štruktúra z chrómovaného kovu, sklenené opálové difúzory, v dymovej šedej alebo medenej farbe.



01-2062




- art. **01-2062** Opal
- art. **01-2063** Smoky grey shadow
- art. **01-2064** Copper shadow



Lampholder	E14
Power	1 x max. 42W
Input	230V, 50Hz

CE IP20




01-2066

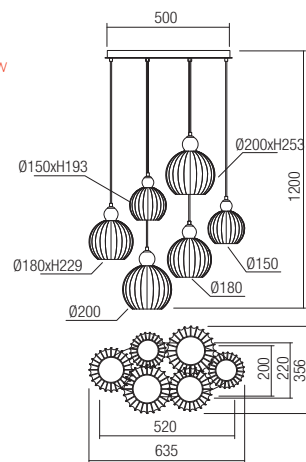


01-2070

- art. **01-2065** Opal
- art. **01-2066** Smoky grey shadow
- art. **01-2067** Copper shadow



- art. **01-2068** Opal
- art. **01-2069** Smoky grey shadow
- art. **01-2070** Copper shadow



Lampholder E14
 Power 1 x max. 42W
 Input 230V, 50Hz

Lampholder E14
 Power 6 x max. 42W
 Input 230V, 50Hz

CE IP20

CE IP20



01-2008

Lou






Lou



01-2006



01-2007



01-2008



01-2009

Lou

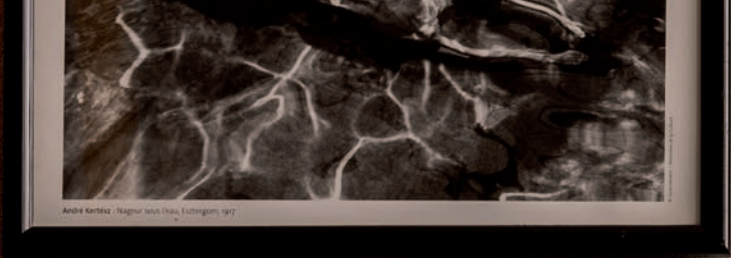


01-2005



01-2011

01-2010



André Kertész - Ragnar von Fries, Schwyz, 1917



01-2011

Lou

*Series of indoor lamps,
structure in metal and
brushed aluminum
anodised in black, smoky
shaded glass diffusers.*

*Serie de corpuri pentru interior, structură
din metal și aluminiu periat anodizat negru,
dispersoare din sticlă fumuriu degrade.*

*Serie di apparecchi per interni, struttura in
metallo e alluminio anodizzato nero, diffusori in
vetro sfumato fumè.*

*Серия светильников для внутреннего
освещения, структура из металла и алюминия,
анодированного в черный цвет, рассеиватели
из дымчатого стекла.*

*Beltéri lámpatestek, fekete eloxált alumínium és
fém szerkezet, füst színű üveg diszperzór.*

*Серия осветительных тел за интерьер, структура
от чистого металла и алюминия, черная анодированная,
диффузоры от опаленого стекла.*

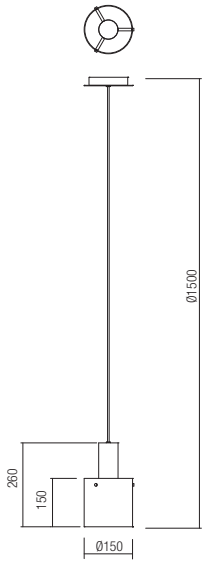
*Séria interiérových lúč, štruktúra z kovu a
brúseného hliníka eloxovaná v čiernej farbe,
dymové sklenené difúzory.*



01-2009



art. 01-2006

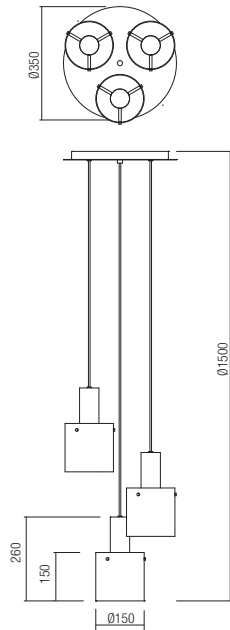


Lampholder E27
 Power 1 x max. 42W
 Input 230V, 50Hz

CE IP20



art. 01-2007

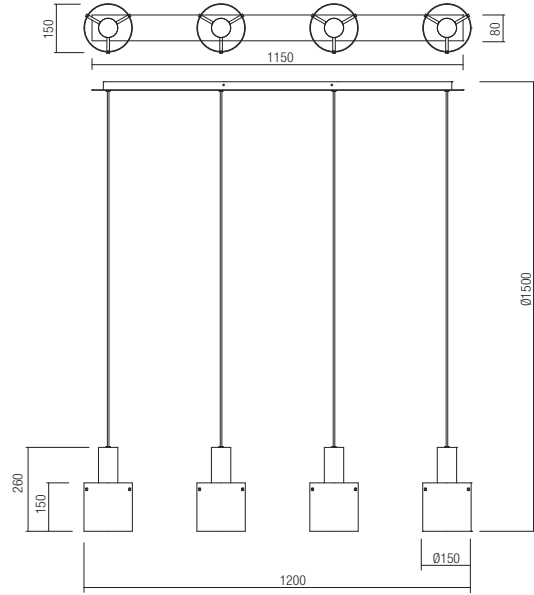


Lampholder E27
 Power 3 x max. 42W
 Input 230V, 50Hz

CE IP20



art. 01-2008

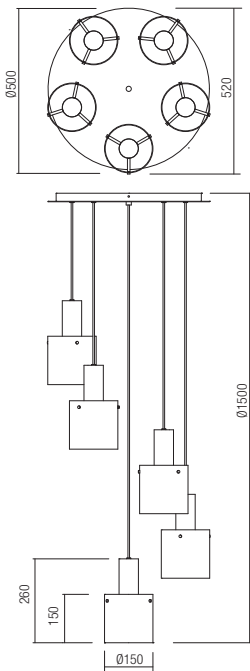


Lampholder E27
 Power 4 x max. 42W
 Input 230V, 50Hz

CE IP20



art. 01-2009

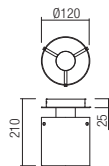


Lampholder E27
 Power 5 x max. 42W
 Input 230V, 50Hz

CE IP20



art. 01-2005

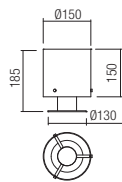


Lampholder E27
 Power 1 x max. 42W
 Input 230V, 50Hz

CE IP20



art. 01-2010

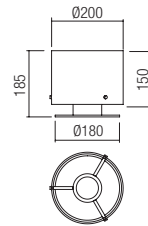


Lampholder E27
 Power 1 x max. 42W
 Input 230V, 50Hz

CE IP20



art. 01-2011



Lampholder E27
 Power 1 x max. 42W
 Input 230V, 50Hz

CE IP20

lwi





01-2026





01-2020



01-2023



01-2024



01-2027




lwi



01-2019



01-2028



01-2029



01-2029

Series of indoor lamps, structure in metal and brushed aluminum anodised in matt copper with champagne shadow glass diffusers or in metal and brushed aluminum anodised in black with smoky shaded glass diffusers.

Serie de corpuri de iluminat pentru interior, structură din metal și aluminiu periat, anodizat cupru mat cu dispersoare din sticlă champagne degrade sau din metal și aluminiu periat, anodizat negru, cu dispersoare din sticlă fumuriu degrade.

Serie di apparecchi per interni, struttura in metallo e alluminio anodizzato rame opaco con diffusori in vetro sfumato champagne o in metallo e alluminio anodizzato nero con diffusori in vetro sfumato fumè.


Серия светильников для внутреннего освещения, структура из металла и алюминия, анодированного под матовую медь с рассеивателями из затемненного шампанского стекла, или из металла и матового алюминия, анодированного в черный цвет с рассеивателями из дымчатого затемненного стекла.

Beltéri lámpatestek, eloxált matt réz színű, pezsgő üveg vagy eloxált fekete színű füst üveg ,aluminium és fém szerkezet.

Серия осветительных тел для интерьера, структура от четен метал и алюминий, матово мед анодизиран, със стъклен дифузери в цвят шампанско, или от четен метал и алюминий, черен анодизиран, с дифузери от опушено стъкло.

Séria interiérových svietidiel, štruktúra z kovu a eloxovaného hliníka v matnej medenej farbe so sklenenými difúzormi vo farbe champagne alebo z kovu a eloxovaného hliníka v čiernej farbe s dymovými sklenenými difúzormi.

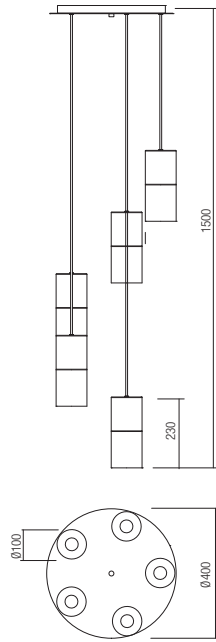
art. **01-2020** Satin copper/Champagne
 art. **01-2021** Satin black/Smoky Shadow



Lampholder E27
 Power 1 x max. 42W
 Input 230V, 50Hz

CE IP20

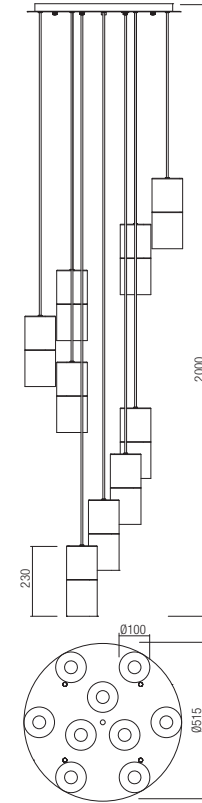
art. **01-2024** Satin copper/Champagne
 art. **01-2025** Satin black/Smoky Shadow



Lampholder E27
 Power 5 x max. 42W
 Input 230V, 50Hz

CE IP20

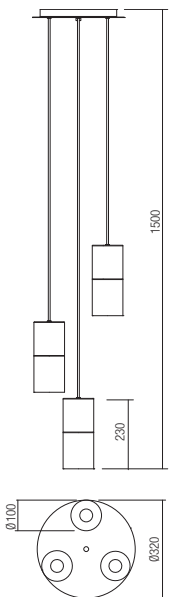
art. **01-2026** Satin copper/Champagne
 art. **01-2027** Satin black/Smoky Shadow



Lampholder E27
 Power 9 x max. 42W
 Input 230V, 50Hz

CE IP20

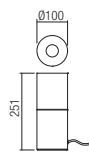
art. **01-2022** Satin copper/Champagne
 art. **01-2023** Satin black/Smoky Shadow



Lampholder E27
 Power 3 x max. 42W
 Input 230V, 50Hz

CE IP20

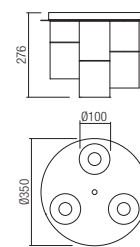
art. **01-2028** Satin copper/Champagne
 art. **01-2029** Satin black/Smoky Shadow



Lampholder E27
 Power 1 x max. 42W
 Input 230V, 50Hz

CE IP20

art. **01-2018** Satin copper/Champagne
 art. **01-2019** Satin black/Smoky Shadow



Lampholder E27
 Power 3 x max. 42W
 Input 230V, 50Hz

CE IP20

Ambix





01-2937

01-2938

01-2939

Series of suspended light fittings, mat black metal structure with gold, smoky or coffee blown glass diffuser.

Serie de suspensii pentru interior, structură din metal vopsit negru mat cu dispersor din sticlă suflată aurie, fumurie sau cafeie.

Serie di sospensioni per interni, struttura in metallo nero opaco, diffusore in vetro soffiato nelle versioni oro, fumè oppure caffè.

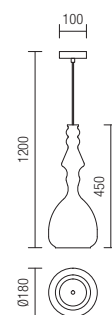
Серия навесных светильников, металлическая структура, с покраской в матовый черный цвет, со стеклянным рассеивателем, с золотистым, дымчатым или кофейным напылением.

Beltéri függesztékek, matt fekete fém szerkezet, arany, füst színű vagy kávé színű fújt üveg diszprzór.

Серия окачивания за интериора, метална структура боядисана в матово черно с дифузер от издухано стъкло в цвят златисто, изпушено или кафяво.

Séria závesných svietidiel, matná čierna kovová konštrukcia s fúkaným skleneným difúzorom vo farbách – zlatá, dymová alebo kávová.

art. **01-2937** Gold
art. **01-2938** Smoke
art. **01-2939** Coffee



Lampholder	E27
Power	1 x max. 42W
Input	230V, 50Hz

CE IP20

Decanter



01-1624

Decanter

Suspensions for interior, chromed metal structure, diffuser of blown champagne shaded glass, blown smoky grey shaded glass or copper blown glass.

Suspensii pentru interior, structură din metal cromat cu dispersor din sticlă suflată champagne degrade, sticlă suflată fumuriu degrade sau sticlă suflată cuprată.

Sospensioni per interni, struttura in metallo cromato, diffusore in vetro soffiato sfumato champagne, vetro soffiato sfumato fumè o vetro soffiato ramato.

Люстры для интерьера, структура из хромированного металла с рассеивателем из шампанского стекла с затемнением, дымчатого стекла с затемнением или омедненного стекла с затемнением.

Beltéri függeszték, króm fémszerkezet, pezsgő, füst színű vagy réz színű fűt üveg diszperzór.

Интериорни висящи осветителни тела, корпус от хромиран метал, дифузор от духано стъкло в цвят шампанско, опушено сиво или затъмнен месингов.

Závesné interiérové svietidlá, kovová štruktúra v chrómovej farbe, sklenené difúzory vo farbe champagne, dymová alebo medená.



01-1622

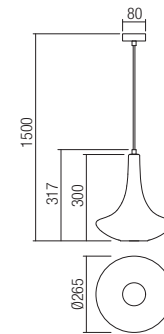


01-1623



01-1624

- art. **01-1622** Champagne
- art. **01-1623** Smoky Grey
- art. **01-1624** Cooper



Lampholder	E27
Power	1x max. 42W
Input	230V, 50Hz

CE IP20



Decanter
371

Kashi



01-1400

01-1399

01-1401



Kashi



01-2118

Series of suspensions for interior, chromed metal and antique wood structure, diffuser of smoky or champagne blown glass, electrical cables covered with natural hemp rope.

Serie de suspensii pentru interior, structură din metal cromat și lemn antichizat cu dispersor din sticlă suflată fumurie sau champagne, cablu decorativ învelit în funie din cânepă naturală.

Serie de sospensioni per interni, struttura in metallo cromato e legno antichato, diffusore in vetro soffiato fumè o champagne, cavi elettrici rivestiti interamente in corda di canapa naturale.

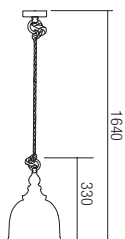
Серия люстр для интерьера, со структурой из хромированного металла и состаренного дерева, рассеиватель из дымчатого стекла или шампанского стекла, кабель декорирован натуральным канатом из конопли.

Beltéri függeszték család, króm fém szerkezet antikolt fabetéttel, füst színű vagy pezsgő fűjt üveg diszperzór, természetes len bevonatú kábel.

Серия от интериорни пендели, хромирана метална и антична дървена основа, опушено или шампанско издухан стъклен разсейвател, захранващ кабел покрит с натурално конопено въже.

Séria závesných interiérových svietidiel, kovová chrómová konštrukcia s antickým drevom, sklenené difúzory vo dymová alebo farbe champagne, kábel z prírodného konope.

art. **01-1399** Smoky
 art. **01-2116** Champagne



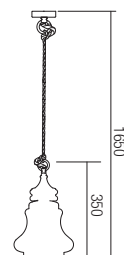
Lampholder E27
 Power 1x max. 42W
 Input 230V, 50Hz

CE IP20



01-2116

art. **01-1401** Smoky
 art. **01-2117** Champagne



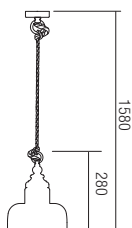
Lampholder E27
 Power 1x max. 42W
 Input 230V, 50Hz

CE IP20



01-2117

art. **01-1400** Smoky
 art. **01-2118** Champagne



Lampholder E27
 Power 1x max. 42W
 Input 230V, 50Hz

CE IP20



01-1400



Candela



01-1819



Candela
377

Candela

Suspensions for interior equipped with one COB LED, structure of metal and aluminum with matt gold finish or painted in matt black, transparent or smoky blown glass diffuser.

Suspensii pentru interior echipate cu un LED COB, structură din metal și aluminiu, finisată auriu mat sau vopsită neagră, dispersor din sticlă suflată transparentă sau fumurie.

Sospensioni per interni equipaggiate con un COB LED, struttura in metallo e alluminio oro opaco o nero opaco, diffusore in vetro soffiato trasparente o fumè.

Люстры для интерьера оснащенные светодиодами COB, структура из алюминия и металла отделанного под матовое золото или окрашенны в черный цвет, рассеиватель из выдувного прозрачного или дымчатого стекла.

Beltéri függesztékek, COB LED-el szerelve, matt arany vagy fekete fém és fa szerkezet, fűjt áttetsző vagy füst színű üveg diszperzór.

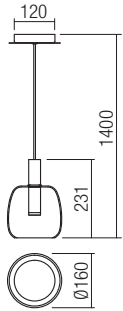
Интериорни висящи осветители с COB LED платка, корпус от метал и алумний с златен или черен мат, прозрачно или опушено духано стъкло.

Závesné interiérové svietidlá, vybavené jednou LED COB, kovová a hliníková štruktúra v matnej zlatej alebo matnej čiernej farbe, priehľadné alebo dymové sklenené difúzory.





art. **01-1819** Matt Gold
art. **01-1820** Matt Black



Led type	COB LED CREE 1 pc x 6,6W
Power	8W
Input	220V-240V. 50/60Hz
Color temperature	3000K
Lumen source	624 lm
Lumen system	470 lm
CRI	80
Not dimmable	

CE IP20



01-1819

01-1820



Owu



01-1612



Owu
381

*Suspensions for interior,
structure of metal painted
in matt black, exterior
blown transparent glass
diffuser and interior opal
glass shade.*

*Suspensii pentru interior, structură din metal vopsit
negru mat, dispersor din sticlă suflată transparentă la
exterior și dispersor din sticlă opal la interior.*


*Sospensioni per interni, struttura in metallo
verniciato nero opaco, diffusore esterno in vetro
soffiato trasparente e diffusore interno in vetro
soffiato opale.*

*Люстры для интерьера, структура из металла
окрашенного в черный матовый цвет,
рассеиватель из прозрачного выдувного
стекла снаружи и опалового стекла внутри.*

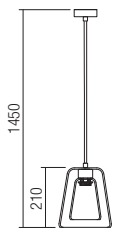
*Beltéri függesztékek, matt fekete fémszerkezet,
áttetsző fújt üveg diszperzór kívül, opál üveg
belül.*

*Интериорен осветител, корпус от алуминий и
стомана в бял или черен мат, дифузер от бял
силикон.*

*Závesné interiérové svietidlá, konštrukcia kovu
lakovaná v matnej čiernej farbe, zvonka sklenný
priehľadný difúzor, zvnútra sklenný opálový.*

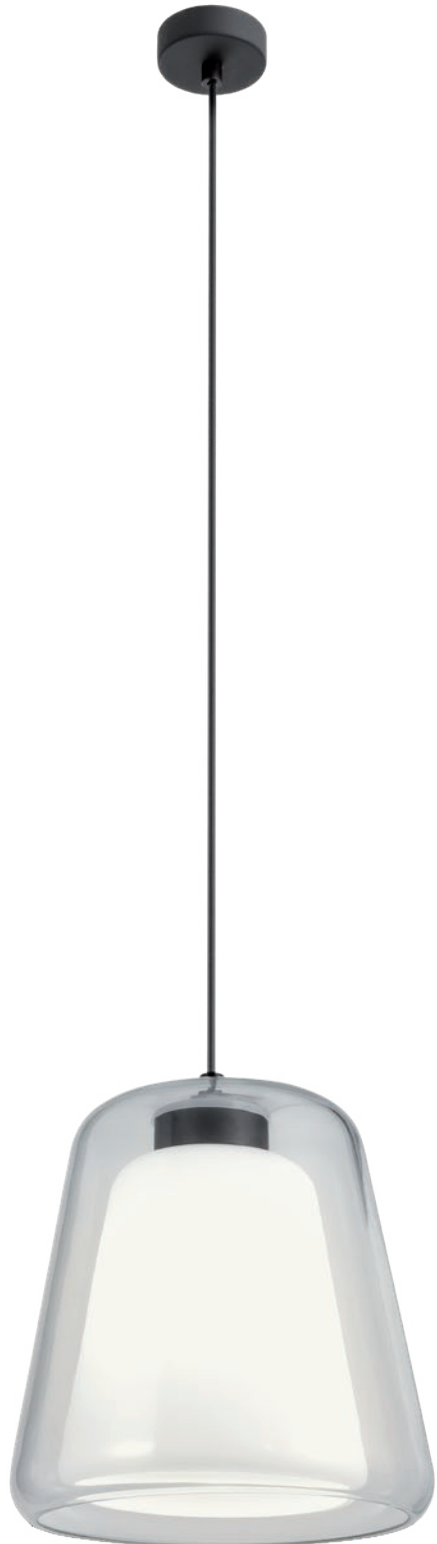


art. **01-1611**

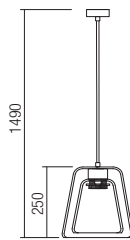


Lampholder E27
Power 1x max. 42W
Input 230V, 50Hz

CE IP20



art. **01-1612**



Lampholder E27
Power 1x max. 42W
Input 230V, 50Hz

CE IP20

Ola



01-1067

Ola



Series of suspensions for interior, satin nickel metal structure with opal blown glass diffuser.

Serie de suspensii pentru interior, structură din metal nichel mat, dispersor din sticlă suflată opal.

Serie di sospensioni per interni, struttura in metallo nichel satinato, diffusore in vetro soffiato opale.

Серия подвесок для внутреннего освещения, металлическая конструкция матового никеля, диффузор из выдувного стекла опалового цвета.

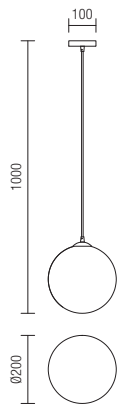
Beltéri felfüggesztés sor, mattnikkel fémszerkezettel, opál fúvott üveg diszperzórral.

Серия интерьерни полилеи, структура от метал матов никел, разсейвател от духано стъкло опал.

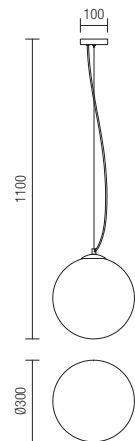
Séria závesných svietidiel vhodných pre interiér, kovová konštrukcia saténové niklu a opálového fúkaného skleneného tienidla.



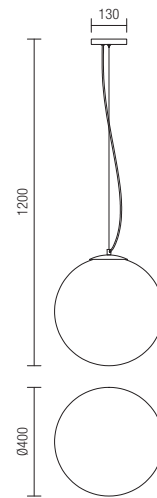
art. **01-1064**



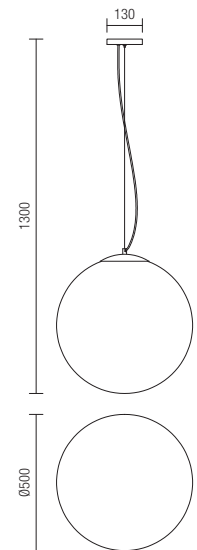
art. **01-1065**



art. **01-1066**



art. **01-1067**



Lampholder E27
Power 1x max. 42W
Input 230V, 50Hz

CE IP20

Lampholder E27
Power 1x max. 42W
Input 230V, 50Hz

CE IP20

Lampholder E27
Power 2x max. 42W
Input 230V, 50Hz

CE IP20

Lampholder E27
Power 3x max. 42W
Input 230V, 50Hz

CE IP20

Pivot



01-2371



Pivot
389

Pivot



01-2369



01-2370

01-2368

Pivot

Series of orientable light fixtures for indoor, structure and diffuser in metal painted in matt white or matt black, antique brass details.

Serie de corpuri de iluminat orientabile pentru interior, structură și dispersor din metal vopsit alb mat sau negru mat, detalii finisate alamă

Serie di apparecchi orientabili per interni, struttura e diffusore in metallo verniciato bianco opaco o nero opaco, dettagli in ottone anticato.

Серия ориентируемых светильников для интерьера, структура и рассеиватель из металла, покрашенного в матовый белый или матовый черный цвет, с отделанными под старину латунными деталями.

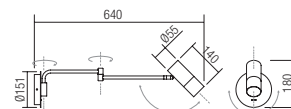
Beltéri mozgatható lámpatestek, matt fehér vagy matt fekete fém szerkezet és disperzór, réz diszítéssel.

Серия регулируемые тела за освещение, за интерьер, структура и дифузер от метал, боядисан в матово бяло или матово черно, детали с месингов завършек.

Séria orientovateľných, interiérových svietidiel, konštrukcia a difúzor z kovu lakovaného matnou bielou alebo matnou čiernou farbou, starožitnými mosadznými detailmi.

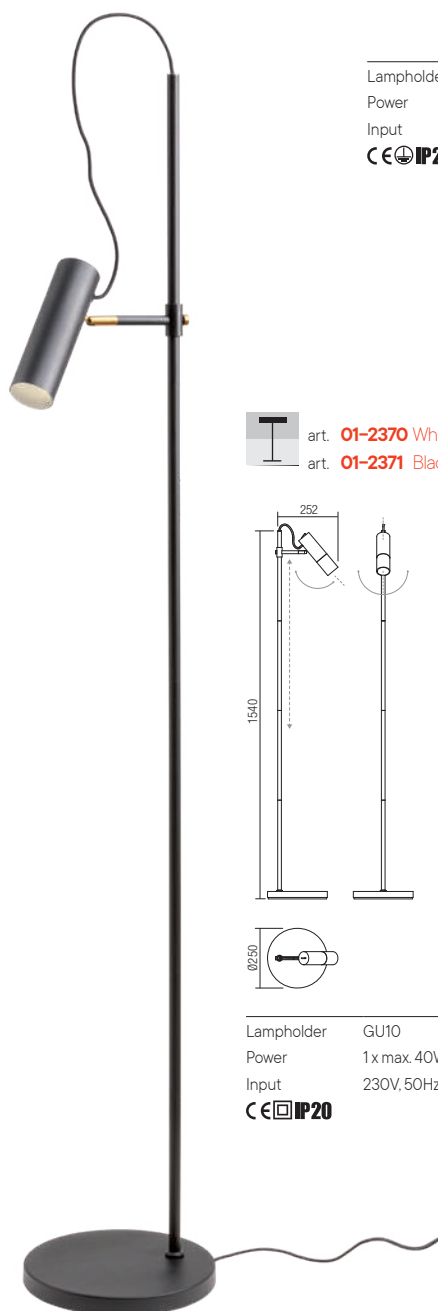


art. **01-2368** White
art. **01-2369** Black

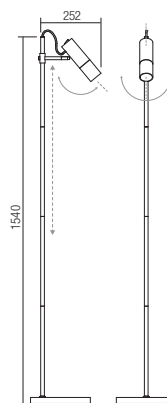


Lampholder	GU10
Power	1x max. 40W
Input	230V, 50Hz

CE IP20



art. **01-2370** White
art. **01-2371** Black



Lampholder	GU10
Power	1x max. 40W
Input	230V, 50Hz

CE IP20



01-2371

Pivot
393

Delphi




01-2560




01-2550

Delphi



01-2587



01-2586



01-2554

01-2559



Delphi




01-2550



01-2549



01-2584



01-2548



Delphi



01-2563



01-2560

01-2588

01-2589

Delphi

Series of light fixtures for interior, structure of metal and extruded aluminum electrostatically painted in sand white in exterior with matt black details, sand gold in exterior with matt black details or matt black.

Serie de corpuri de iluminat pentru interior, structură din metal și aluminiu extrudat vopsită în câmp electrostatic alb mat la exterior cu detalii negru mat, auriu mat la exterior cu detalii negru mat sau negru mat.

Serie di apparecchi per interni, struttura in metallo e alluminio estruso verniciata a polveri bianco opaco all'esterno con dettagli nero opaco, oro opaco all'esterno con dettagli nero opaco o nero opaco.

Серия светильников для интерьера, структура из металла и экструдированного алюминия, с электростатической покраской в матовый белый с внешней стороны, с матовыми черными деталями, матово-золотистого цвета с внешней стороны с матовыми черными деталями или матового черного цвета.

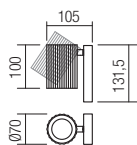
Beltéri világítótestek, elektrosztatikus mezőben festett fém és húzott alumínium szerkezet, matt fehér kívül matt fekete részekkel, matt arany kívül matt fekete részekkel vagy matt fekete.

Серия осветительных тел для интерьера, структура от металла и экструдированного алюминия, боядисана в электростатично поле в матово бяло отвън с матово черни детайли, матово злато отвън с матово черно или матово черни детайли.

Séria interiérových svetidiel, kovová konštrukcia a extrudovaný hliník, elektrostáticky lakované pieskovo bielou farbou s matnými čiernymi detailmi, pieskovo zlatou s matne čiernymi detailmi alebo matne čiernou farbou.



art. **01-2548** Matt White
art. **01-2549** Matt Black
art. **01-2582** Matt Gold

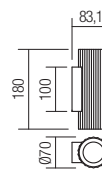


Lampholder	GU10
Power	1 x max. 7W
Input	230V, 50Hz

CE IP20



art. **01-2550** Matt White
art. **01-2551** Matt Black
art. **01-2583** Matt Gold

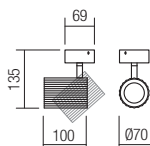


Lampholder	GU10
Power	2 x max. 7W
Input	230V, 50Hz

CE IP20



art. **01-2552** Matt White
art. **01-2553** Matt Black
art. **01-2584** Matt Gold



Lampholder	GU10
Power	1 x max. 7W
Input	230V, 50Hz

CE IP20



art. **01-2554** Matt White
art. **01-2555** Matt Black
art. **01-2585** Matt Gold

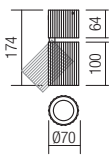


Lampholder	GU10
Power	1 x max. 7W
Input	230V, 50Hz

CE IP20



- art. **01-2556** Matt White
- art. **01-2557** Matt Black
- art. **01-2586** Matt Gold

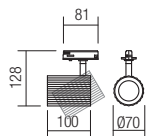


Lampholder GU10
 Power 1x max. 7W
 Input 230V, 50Hz

CE IP20



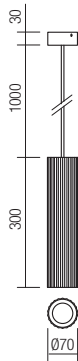
- art. **01-2558** Matt White
- art. **01-2559** Matt Black
- art. **01-2587** Matt Gold



Lampholder GU10
 Power 1x max. 7W
 Input 230V, 50Hz

CE IP20

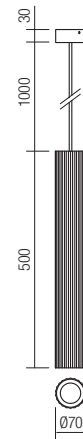
- art. **01-2560** Matt White
- art. **01-2561** Matt Black
- art. **01-2588** Matt Gold



Lampholder GU10
 Power 1x max. 7W
 Input 230V, 50Hz

CE IP20

- art. **01-2562** Matt White
- art. **01-2563** Matt Black
- art. **01-2589** Matt Gold



Lampholder GU10
 Power 1x max. 7W
 Input 230V, 50Hz


CE IP20

Dodo



01-1828

Dodo





01-1828



01-1826

Dodo

Series of interior lamps, structure and diffusers of metal painted in sand white or sand black, reflectors of white PMMA.

Delivered with 3 meters of white or black fabric cable and accessories for wall or/and ceiling mounting.



Serie de corpuri de iluminat pentru interior, structură și dispersoare orientabile din metal vopsite alb mat sau negru mat, reflectoare din PMMA alb.
Se livrează cu 3 metri de cablu textil alb sau negru și accesorii de fixare pentru perete și/sau tavan.

Serie di apparecchi per interni, struttura e diffusori in metallo verniciato bianco opaco o nero opaco, riflettori in PMMA bianco.
Forniti con 3 metri di cavo tessile bianco o nero e accessori per fissaggio a muro/soffitto.

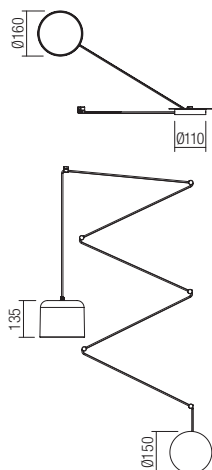
Серия люстр для интерьера, структура и ориентируемые рассеиватели из металла, окрашены в матовый белый или черный цвет, отражатель из белого ПММА.
Поставляется с 3 метрами белого текстильного кабеля и аксессуарами для настенного/потолочного монтажа.

Beltéri lámpa testek, mozgatható ernyő és fémszerkezet, matt fehér vagy matt fekete, fehér PMMA diszperzór.
3m fehér vagy fekete textil kábellel és fali/mennyezeti szereléshez szükséges tartozékokkal szállítva.

Серия от интерьерни осветители, корпуси и дифузери от метал в бял мат или черен мат, рефлектори от бял PMMA, с три метра бял или черен текстилен кабел и аксесоари за монтаж на таван/стена.

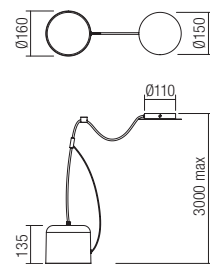
Séria interiérových svietidiel, štruktúra a difúzory z kovu lakované v matnej bielej alebo matnej čiernej farbe, reflektory z bieleho materiálu PMMA.
Dodávajú sa s 3-metrovým bielym alebo čiernym káblom a príslušenstvom pre montáž na stenu alebo strop.

art. **01-1821** Sand White
art. **01-1822** Sand Black



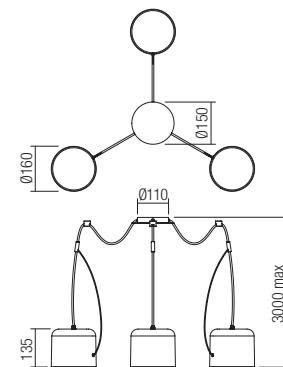
Lampholder E27
Power 1 x max. 15W
Input 230V, 50Hz
CE IP20

art. **01-1823** Sand White
art. **01-1824** Sand Black



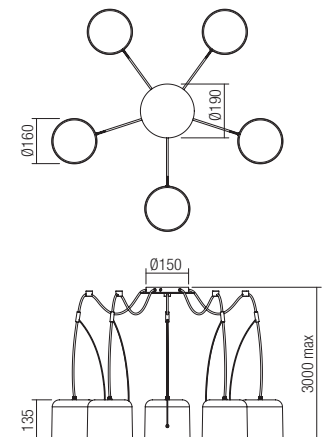
Lampholder E27
Power 1 x max. 15W
Input 230V, 50Hz
CE IP20

art. **01-1825** Sand White
art. **01-1826** Sand Black



Lampholder E27
Power 3 x max. 15W
Input 230V, 50Hz
CE IP20

art. **01-1827** Sand White
art. **01-1828** Sand Black



Lampholder E27
Power 5 x max. 15W
Input 230V, 50Hz
CE IP20

Lampshades and accessories for assembling personalized lighting structures.
Abajururi și accesorii pentru realizarea de structuri de iluminat personalizate.
Paralumi e accessori per la realizzazione di strutture di illuminazione personalizzate.

Lampshade + 5m cable



Lampshades with electrical cables.
 Abajururi prevăzute cu cabluri electrice.
 Paralumi completi di cavo elettrico.

art. **PC5 WH** Sand White
 art. **PC5 BK** Sand Black

Lampholder	E27
Power	1x max. 15W
Input	230V, 50Hz

CE IP20

Lampshade + 10m cable



Lampshades with electrical cables.
 Abajururi prevăzute cu cabluri electrice.
 Paralumi completi di cavo elettrico.

art. **PC10 WH** Sand White
 art. **PC10 BK** Sand Black

Lampholder	E27
Power	1x max. 15W
Input	230V, 50Hz

CE IP20

Radial canopies

Round metal canopies painted in sand white, sand black for installation of suspensions.
 Maximum diameter of cable access hole 5,5 mm.

Baze rotunde din metal vopsit alb mat, negru mat pentru montajul suspensiilor.
 Diametrul maxim al găurii de ieșire a cablului 5,5 mm.

Rosoni circolari in metallo verniciato bianco opaco, nero opaco per montaggio di sospensioni.
 Diametro massimo del foro di uscita del cavo elettrico 5,5 mm.



Radial canopy 3 lights

art. **CS1.3 WH** Sand White
 art. **CS1.3 BK** Sand Black

Radial canopy 5 lights

art. **CS2.5 WH** Sand White
 art. **CS2.5 BK** Sand Black

Radial canopy 7 lights

art. **CS2.7 WH** Sand White
 art. **CS2.7 BK** Sand Black

Wall cable fixing accessories

Metal accessories painted in sand white or sand black for wall fixing of electrical cables.
 Maximum diameter of cable access hole 5,5 mm.

Accesorii din metal vopsit alb mat sau negru mat pentru fixarea cablurilor electrice pe perete.
 Diametrul maxim al găurii de ieșire a cablului 5,5 mm.

Accessori in metallo verniciato bianco opaco o nero opaco per fissaggio dei cavi elettrici a parete.
 Diametro massimo del foro di uscita del cavo elettrico 5,5 mm.

art. **AC1 WH** Sand White
 art. **AC1 BK** Sand Black



Ceiling cable fixing accessories

Metal accessories painted in sand white or sand black for ceiling fixing of electrical cables.
 Maximum diameter of cable access hole 5,5 mm.

Accesorii din metal vopsit alb mat sau negru mat pentru fixarea cablurilor electrice pe tavan.
 Diametrul maxim al găurii de ieșire a cablului 5,5 mm.

Accessori in metallo verniciato bianco opaco o nero opaco per fissaggio dei cavi elettrici a soffitto.
 Diametro massimo del foro di uscita del cavo elettrico 5,5 mm.

art. **ACM2 WH** Sand White
 art. **ACM2 BK** Sand Black



Mingo



01-1555

Mingo



01-1559





01-1557

Mingo
413

Mingo

Series of orientable lamps for indoor, metal structure painted in matt white or matt black, diffusers in metal painted in matt white or in matt black in exterior and matt white in interior.

Serie de corpuri de iluminat orientabile pentru interior, structură din metal vopsit alb mat sau negru mat, dispersoare din metal vopsit alb mat sau negru mat la exterior și alb mat la interior.

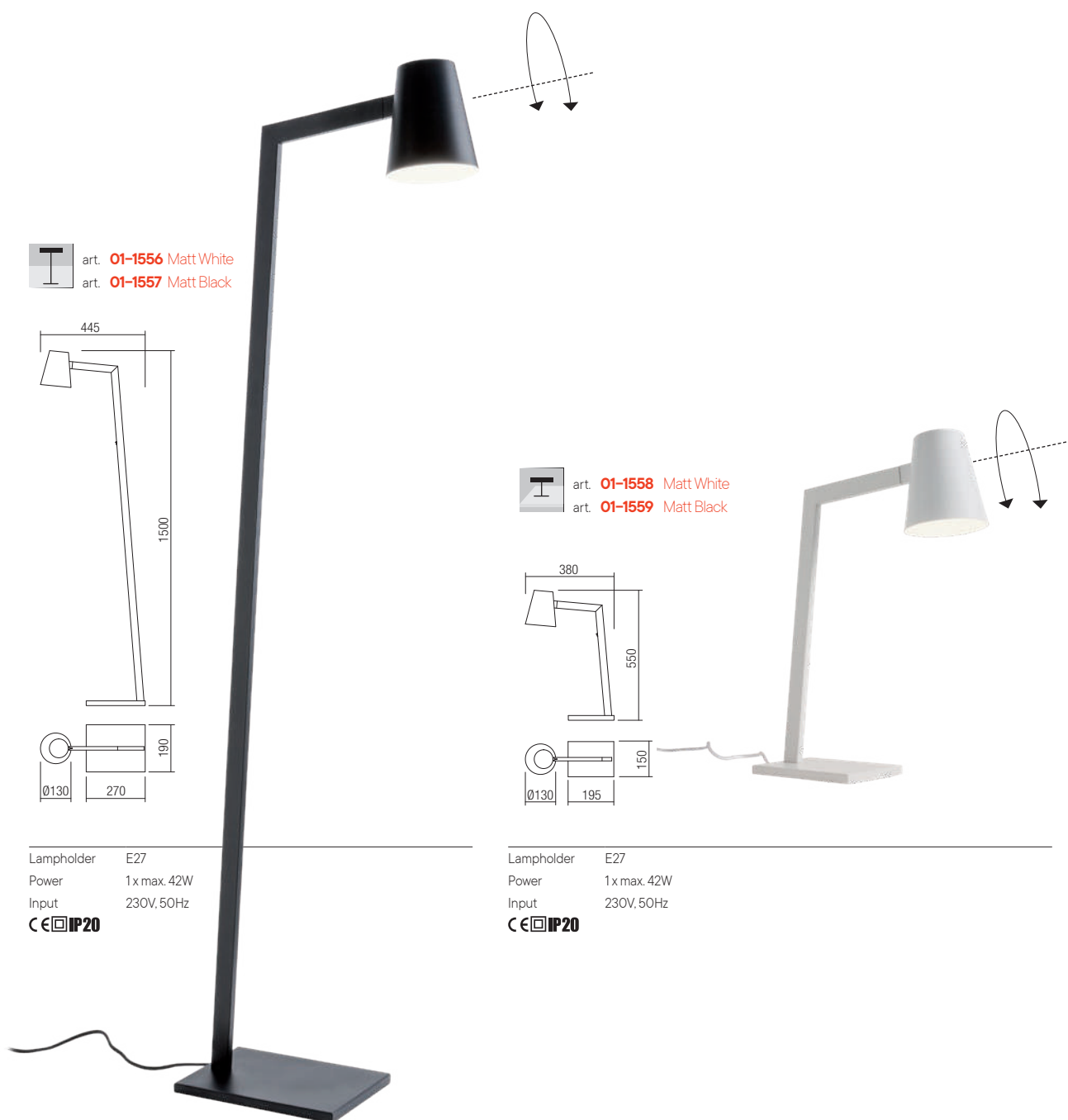
Serie di apparecchi orientabili per interni, struttura in metallo verniciato bianco opaco o nero opaco, diffusori in metallo verniciato bianco opaco o nero opaco all'esterno e bianco opaco all'interno.

Серия ориентируемых светильников для интерьера, структура из металла окрашенного в белый матовый или черный матовый цвет, рассеиватель из металла окрашенного в черный матовый или белый матовый цвет снаружи и белый матовый внутри.

Beltéri mozgatható lámpa testek, matt fehér vagy matt fekete fémszerkezet, kívül matt fehérre vagy matt fekete, belül matt fehérre festett fém diszperzór.

Серия интерьерни насочващи осветители, корпус от стомана в бял или черен мат, дифузер от стомана в бял или черен мат отвън и бял мат отвътре.

Séria nastaviteľných svietidiel pre interiér, konštrukcia z kovu lakovaná v matnej bielej alebo matnej čiernej farbe, difúzor z kovu v matnej bielej alebo v matnej čiernej zvonka a matnej bielej zvnútra.



art. **01-1556** Matt White
art. **01-1557** Matt Black

art. **01-1558** Matt White
art. **01-1559** Matt Black


Lampholder E27
Power 1x max. 42W
Input 230V, 50Hz


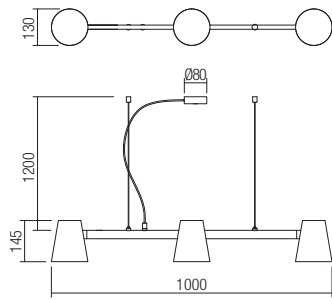
CE IP20

Lampholder E27
Power 1x max. 42W
Input 230V, 50Hz


CE IP20

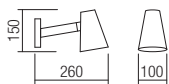


 art. **01-1554** Matt White
 art. **01-1555** Matt Black



Lampholder E27
 Power 3 x max. 42W
 Input 230V, 50Hz
CE IP20

 art. **01-1552** Matt White
 art. **01-1553** Matt Black



Lampholder E14
 Power 1x max. 28W
 Input 230V, 50Hz
CE IP20



Miller





01-1550

Miller



01-1548

Series of lamps for indoor, structure in metal painted in matt white or matt black, diffusers in metal painted in matt white or matt black in exterior and matt white in interior.

Serie de corpuri de iluminat pentru interior, structură din metal vopsit alb mat sau negru mat, dispersoare din metal vopsite alb mat sau negru mat la exterior și alb mat la interior.

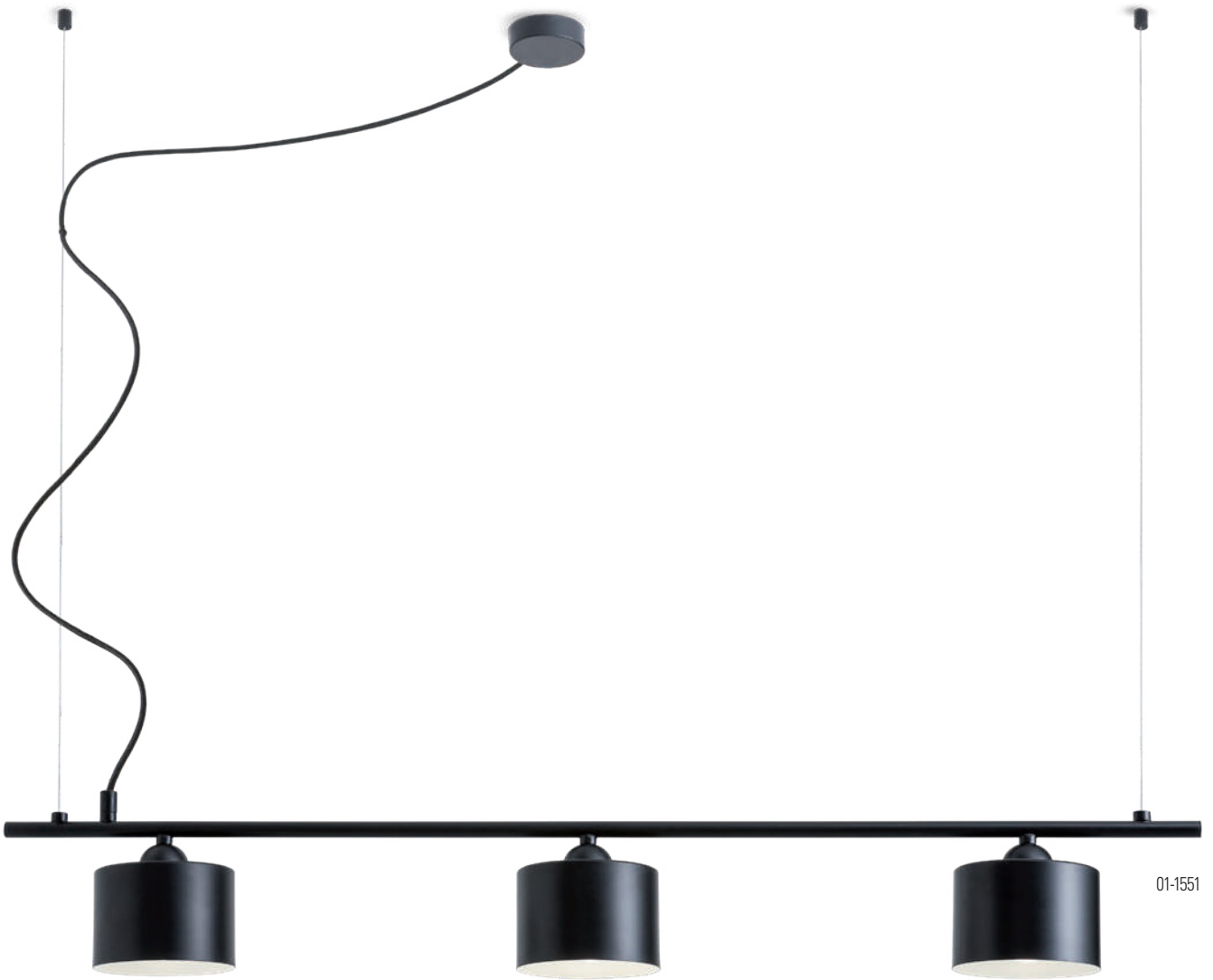
Applique per interni, struttura in metallo verniciato bianco opaco o nero opaco, diffusori in metallo verniciato bianco opaco o nero opaco all'esterno e bianco opaco all'interno.

Серия светильников для интерьера, структура из металла окрашенного в белый матовый или черный матовый цвет, рассеиватель из металла окрашенного в белый матовый цвет или черный матовый снаружи и белый матовый внутри.

Beltéri lámpa testek, matt fehérre vagy matt feketére festett fémszerkezet, kívül matt fehérre vagy matt feketére, belől matt fehérre festett fém diszperzór.

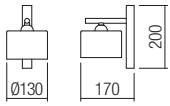
Серия интерьерни осветители, корпус от стомана в бял или черен мат, дифузер от стоман в бял или черен мат отвън и бял мат отвътре.

Séria interiéroových svietidiel, konštrukcia kovu lakovaná v matnej bielej alebo matnej čiernej farbe, difúzory z kovu lakované v matnej bielej alebo matnej čiernej farbe zvonka a matnej bielej zvnútra.



01-1551

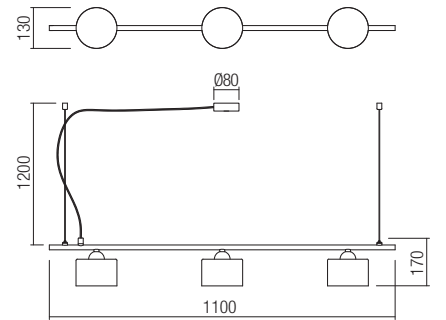
art. **01-1548** Matt White
 art. **01-1549** Matt Black



Lampholder E27
 Power 1 x max. 42W
 Input 230V, 50Hz
CE IP20

01-1549

art. **01-1550** Matt White
 art. **01-1551** Matt Black



Lampholder E27
 Power 3 x max. 42W
 Input 230V, 50Hz

CE IP20

Fargo



01-3001

Fargo



Indoor suspension equipped with SMD LED, matt black painted metal structure, metal diffusers, available in three paint versions: matt black externally and matt gold internally, matt green externally and matt white internally or matt beige externally and matt white internally.
Opal acrylic diffuser for LEDs.

Suspensii pentru interior, echipate cu LED-uri SMD, structură din metal vopsită negru mat cu dispersoare metalice, disponibile în trei variante de finisaje: negru mat la exterior și auriu mat la interior, verde mat la exterior și alb mat la interior sau bej mat la exterior și alb mat la interior.
Dispersor din acrilic opal pentru LED-uri.

Sospensione per interni equipaggiata con SMD LED, struttura in metallo verniciato nero opaco, diffusori in metallo, disponibile in tre versioni di verniciatura: nero opaco esternamente e oro opaco internamente, verde opaco esternamente e bianco opaco internamente oppure beige opaco esternamente e bianco opaco internamente.
Diffusore in acrilico opale per LED.

Навесной светильник для интерьера, оснащенный светодиодами SMD, металлическая структура с покраской в матовый черный цвет, металлические рассеиватели света, доступные в трёх вариантах покраски: матовый черный цвет снаружи и матовый золотистый внутри либо матовый зелёный снаружи и матовый белый внутри или матовый бежевый снаружи и матовый белый внутри.
Опаловый акриловый рассеиватель для светодиодов.

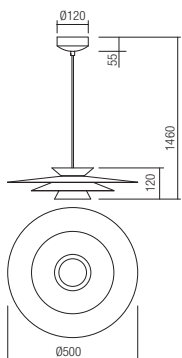
Beltéri függesztékek, SMD LED-el szerelve, matt fekete fém szerkezet, fém diszperzórral három változatban: matt fekete kívül és matt arany belül, matt zöld kívül és matt fehér belül, matt bézs kívül és matt fehér belül.
Opál akril diszperzór a LED-nek.

Окачивания за интериора, оборудвани със SMD светодиоди, метална структура боядисана в матово черно, с метални дифузери, налични в три варианта: матово черно отвън и матово златисто отвътре, матово зелено отвън и матово бяло отвътре или матово бежово отвън и матово бяло отвътре.
Дуифузер от опалов акрилен за светодиоди.

Interierové závesné svietidlo vybavené SMD LED, matná čierna lakovaná kovová konštrukcia, kovové difúzory, dostupné v troch verziách laku: matná čierna zvonka a matná zlatá zvnútra, matná zelená zvonka a matná biela zvnútra alebo matná béžová zvonka a matná biela zvnútra.
Opalový akrylový difúzor pre LED diódy.



- art. **01-3001** Matt Black/Matt Gold
- art. **01-3002** Matt Greeny/Matt White
- art. **01-3003** Matt Beige/Matt White



Led type	SAMSUNG SMD LED 2835 40 pcs x 0,41W
Power	16,5W
Input	220-240V, 50/60Hz
Color temperature	3000K
Lumen source	1850 lm
Lumen system	910 lm
CRI	90
Not dimmable	

CE IP20

Kai

01-1406

Kai

Suspensions for interior equipped with SMD LEDs, metal structure electrostatically painted in matt white or finished in matt gunmetal black, diffuser of opal polycarbonate.

Suspensii pentru interior echipate cu LED-uri SMD, structură din metal vopsită în câmp electrostatic alb mat sau finisată negru "țevă de pușcă", dispersor din policarbonat opal.

Sospensioni per interni equipaggiate con SMD LED struttura in metallo verniciato a polveri bianco opaco oppure con finitura canna di fucile opaco, diffusore in policarbonato opalino.


Люстры для интерьера оснащенные светодиодами SMD, структура из металла окрашенного в электростатическом поле в белый матовый цвет или отделанного в черный вороненый цвет, рассеиватель из опалового поликарбоната.

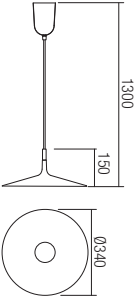
Beltéri függeszték család, SMD LED-el szerelve. Elektrosztatikus mezőben festett matt fehér vagy fekete nickel fémszerkezet, opál polikarbonát diszperzór.


Интериорен пендел, оборудван с SMD LEDs, метално тяло електрично боядиасано в мат бял цвят или завършено в бронзово-черен цвят, разсейвател от опал бял поликарбонат.

Závesné interiérové svietidlá vybavené LED SMD diódami, kovovej štruktúra lakovaná v matnej bielej, a kovovej čiernej, difúzor z opálového polykarbonátu.



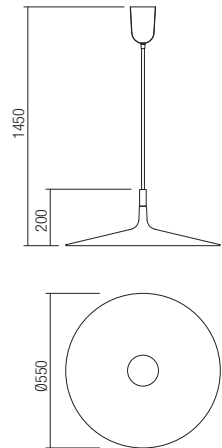
-  art. **01-1405** Matt White
-  art. **01-1406** Matt gunmetal




Led type	SMD LED 5730 14 pcs x 0,5W
Power	7W
Input	220-240V, 50/60Hz
Color temperature	3000K
Lumen source	795 lm
Lumen system	510 lm
CRI	80
Not dimmable	

CE IP20

-  art. **01-1616** Matt White
-  art. **01-1617** Matt gunmetal



Led type	SMD LED 5730 24 pcs x 0,5W
Power	12W
Input	220-240V, 50/60Hz
Color temperature	3000K
Lumen source	1350 lm
Lumen system	840 lm
CRI	80
Not dimmable	

CE IP20



Lars



01-2738

Lars

Suspensions for interior with direct/indirect light dispersion, equipped with one COB LED and SMD LEDs, structure in metal painted in sand black, metal lampshade painted in sand white, terracotta, matt green or matt black, satin acrylic diffuser.

Suspensii pentru interior cu dispersie directă/indirectă a luminii, echipate cu un LED COB și LED-uri SMD, structură din metal vopsit negru mat, abajur din metal vopsit alb mat, teracotă, verde mat sau negru mat, dispersor din acril alb satinat.

Sospensioni per interni ad emissione luminosa diretta/indiretta, equipaggiati con LED COB e SMD LED, struttura in metallo verniciata nero opaco, paralume in metallo verniciato bianco opaco, terracotta, verde opaco o nero opaco, diffusore in acrilico satinato.

Навесные светильники для интерьера, с прямым/косвенным рассеиванием света, оснащённый монолитным блоком светодиодов и светодиодами SMD, структура из металла с покраской в матовый черный цвет, металлический абажур с покраской в матовый белый, терракотовый, матовый зеленый или матовый черный цвет, рассеиватель света из сатинового белого акрила.

Beltéri függesztekék, direkt/indirekt fényszórású, COB és SMD LED-el szerelve, matt fekete fém szerkezet, matt fehér, terrakotta, matt zöld, matt fekete fém ernyő, matt opál akril diszperzör.

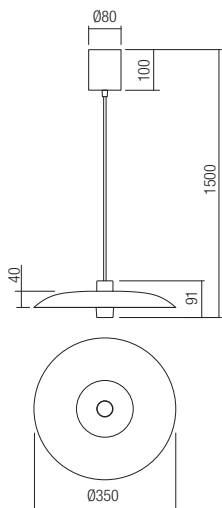
Таванни окачвания за интериора, с пряко/непряко разсейване на светлинната, оборудвани с един COB светодиод и SMD светодиоди, метална структура боядисана в матово черно, метален абажур боядисан в матово бяло, теракота, матово зелено или матово черно, дифузер от бял сатенен акрилен.

Závesné interiérové svietidlá s priamym/nepriamym rozptylom svetla, vybavené jednou COB LED a SMD LED, kovová konštrukcia lakovaná pieskovo čiernou farbou, kovové tienidlo lakované pieskovo bielou, terakota, matnou zelenou alebo matnou čiernou, saténový akrylátový difúzor.





- art. **01-2736** White
- art. **01-2737** Terracotta
- art. **01-2738** Green
- art. **01-2739** Black



Led type	EDISON 2835 SMD LED 30 pcs x 0,2W + OSRAM COB LED 1 pcs x 5W
Power	6W + 5W
Input	220-240V, 50/60Hz
Color temperature	3000K
Lumen source	720 lm + 677 lm
Lumen system	490 lm
Optic	25° + 120°
CRI	90
Not dimmable	

CE IP20


Anaru



01-1407

01-1409

Anaru



01-1407



01-1408



01-1410

Series of indoor suspensions, metal structure electrostatically painted in matt white, grey, brown or green, orientable metal shade with exterior painted in white, grey, brown or green and interior painted in white.

Serie de suspensii pentru interior, structură din metal vopsit în câmp electrostatic în versiuni de culoare alb mat, gri, maro sau verde și dispensor orientabil din metal vopsit în variante de culoare alb, gri, maro sau verde la exterior și alb la interior.

Serie di sospensioni per interni, struttura in metallo verniciato a polveri nelle variante colore bianco opaco, grigio, marrone o verde, paralume orientabile in metallo verniciato nelle versioni colore bianco, grigio, marrone o verde esternamente e bianco internamente.

Серия люстр для интерьера, структура из металла окрашенного в электростатическом поле в варианты цветов: белый матовый, серый, коричневый или зеленый. Ориентируемый рассеиватель из металла окрашен в варианты цветов: белый, серый, коричневый или зеленый снаружи и белый внутри.

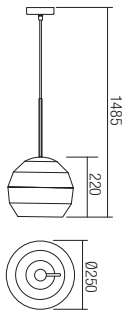
Beltéri függeszték család, elektrosztatikus mezőben festett matt fehér, szürke, barna vagy zöld fémszerkezet, mozgatható fém diszperzór, fehér, szürke, barna vagy zöld kívül és fehér belül.

Серии от интериорни пендели, метална основа електростатично боядисана в мат бял цвят, сив, кафяв или зелен цвят, подвижна метална чашка от външната страна боядисана в бял, сив, кафяв или зелен цвят, а от вътрешната страна боядисана в бял цвят.

Séria interiérových závesných svietidiel, kovová štruktúra lakovaná v matnej bielej, šedej, hnedej alebo zelenej farbe, kovové tienidlo zvonka lakované v bielej, šedej, hnedej alebo zelenej farbe a zvnútra lakované v bielej farbe.




- art. **01-1407** Matt White
- art. **01-1408** Matt Grey
- art. **01-1409** Matt Brown
- art. **01-1410** Matt Green



Lampholder E27
Power 1x max. 42W
Input 230V, 50Hz

CE  IP20



01-1409

Anaru
435



Jaap



01-1609

Jaap



Suspensions for interior, structure in aluminum painted in matt black, aluminum diffuser available in three painting versions: sanded beige in exterior and matt white in interior, sanded coffee in exterior and matt white in interior or gunmetal in exterior and matt white in interior.

Suspensii pentru interior, structură din aluminiu vopsită negru mat, dispersor din aluminiu disponibil în trei variante de culori: bej satinat la exterior și alb mat la interior sau negru "țeavă de pușcă" la exterior și alb mat la interior.

Sospensioni per interni, struttura in alluminio verniciato nero opaco, diffusore in alluminio disponibile in tre versioni di verniciatura: beige satinato all'esterno e bianco opaco all'interno, marrone satinato all'esterno e bianco opaco all'interno o finitura nero canna di fucile all'esterno e bianco opaco all'interno.

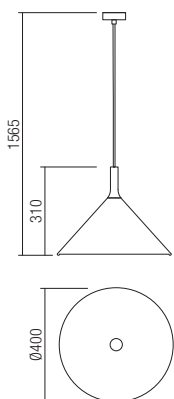
Люстры для интерьера, структура из алюминия окрашенного в черный матовый цвет, рассеиватель из алюминия в трех возможных цветовых комбинациях, сатинированный бежевый снаружи и белый матовый внутри, сатинированный коричневый снаружи и белый матовый внутри или черный вороненный снаружи и белый матовый внутри.

Beltéri függesztékek, matt fekete alumínium szerkezet, szatin bész kívül matt fehér belül, matt barna kívül matt fehér belül vagy fekete nickel kívül és matt fehér belül alumínium diszperzör.

Интериорни висящи осветителни, корпус от алуминий в черен мат, алуминиев дифузер в три цвята – пясъчно бежово отвън и бял мат отвътре, пясъчно кафе отвън и бял мат отвътре, черен отвън и бял мат отвътре.

Závesné interiérové svietidlá, hliníková konštrukcia lakovaná v matnej čiernej farbe, hliníkový difúzor je k dispozícii v troch variantoch náteru: zvonka béžová a zvnútra matná biela, zvonka kávová a zvnútra matná biela alebo matná metalická čierna zvonka a matná biela zvnútra.

- art. **01-1608** Sand beige
- art. **01-1609** Sand coffee
- art. **01-1610** Gunmetal



Lampholder	E27
Power	1x max. 42W
Input	230V, 50Hz

CE IP20



Grill





01-3010

Grill

Suspensions for interior, metal structure electrostatically painted in mat black, aluminum diffuser painted in sand white, sand coffee, matt green or matt grey beige in exterior and sand black in interior, sand black decorative grill.

Suspensii pentru interior, structură din metal vopsit negru mat, dispersor din aluminiu vopsit alb mat, cafeniu mat, verde mat sau bej mat la exterior și negru mat la interior, grilaj decorativ din metal vopsit negru mat.

Sospensioni per interni, struttura in metallo verniciato a poverti nero opaco, paralume in alluminio verniciato bianco opaco, marrone opaco, verde opaco o beige opaco esternamente e nero opaco internamente, griglia decorativa in metallo verniciata nero opaco.

Навесные светильники для интерьера, структура из металла, с покраской в матовый черный цвет, алюминиевый рассеиватель с покраской в матовый белый, матовый кофейный, матовый зеленый или матовый бежевый цвет с наружной стороны и матовый черный с внутренней стороны, матовая черная декоративная решетка.

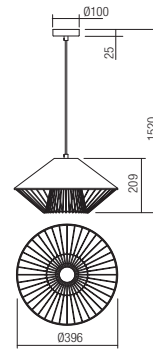
Beltéri függeszések, matt fekete fém szerkezet. Fém diszperzór, kívül matt fehér, matt kávészínű, matt zöld vagy bézs és matt fekete belül, matt fekete dísz ráccsal.

Серия осветительных тел для интерьера, оборудована с SMD светодиодами, структура от алюминия и металла, боядисана в матово бяло, матово черно, дифузер от бял силикон.

Interiérové závesné svietidlá, kovová konštrukcia elektrostaticky lakovaná v matnej čiernej farbe, hliníkový difúzor lakovaný v pieskovej bielej, pieskovej károvej, matnej zelenej alebo matnej sivo béžovej farby na vonkajšku a pieskovo čiernej farby vo vnútri, pieskovo čierna dekoratívna mriežka.



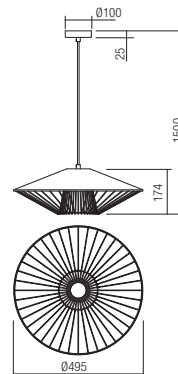
- art. **01-3004** Matt White
- art. **01-3005** Sand Coffee
- art. **01-3006** Matt Dark Green
- art. **01-3007** Matt Grey Beige



Lampholder E27
Power 1 x max. 42W
Input 230V, 50Hz

CE IP20

- art. **01-3008** Matt White
- art. **01-3009** Sand Coffee
- art. **01-3010** Matt Dark Green
- art. **01-3011** Matt Grey Beige



Lampholder E27
Power 1 x max. 42W
Input 230V, 50Hz

CE IP20



01-3005



01-3010

Cymbal



01-1744



Cymbal



Suspension for interior, structure of metal painted in matt black, metal diffuser painted in matt black in exterior and matt gold in interior.

Suspensie pentru interior, structură din metal vopsită negru mat, dispersor din metal vopsit negru mat în exterior și aur mat la interior.

Sospensione per interni, struttura in metallo verniciata nero opaco, diffusore in metallo verniciato nero opaco all'esterno e oro opaco all'interno.

Люстра для интерьера, структура из металла окрашенного в черный матовый цвет, рассеиватель из металла окрашенного в черный матовый цвет снаружи и золотой матовый внутри.

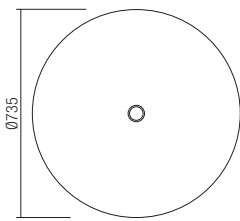
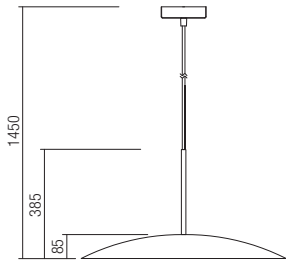
Beltéri függeszték, matt fekete fémszerkezet, kívül matt feketére és belül matt aranyra festett fém diszperzór.

Интеріорни висящи осветители, корпус от метал в черен мат и дифузер в черен мат отвън и златен мат отвътре.

Závesné interiérové svietidlo, kovová štruktúra lakovaná matnej čiernej farbe, kovový difúzor lakovaný v matnej čiernej zvonka a matnej zlatej farbe zvnútra.



art. **01-1744**



Lampholder	E27
Power	1x max. 42W
Input	230V.50Hz

CE  **IP20**



Cymbal
447



Kalimba



01-1545

Kalimba



Suspensions for interior with adjustable height, structure in aluminum finished in brushed bronze with black details or painted in matt black, diffuser of aluminum finished brushed bronze in exterior and matt white in interior or painted matt black in exterior and matt white in interior.

Suspensii pentru interior cu înălțime reglabilă, structură din aluminiu finisată bronz periat cu detalii negre sau vopsită negru mat, dispersor din aluminiu bronz periat la exterior și alb mat la interior sau negru mat la exterior și alb mat la interior.

Sospensioni per interni con altezza regolabile, struttura in alluminio finitura bronzo spazzolato con dettagli verniciati neri o verniciato nero opaco, diffusore in alluminio finitura bronzo spazzolato all'esterno e bianco opaco all'interno o verniciato nero opaco all'esterno e bianco opaco all'interno.

Люстры с регулируемой высотой для интерьера, структура из алюминия, отделанная матовой бронзой с черными деталями или окрашенная в черный матовый цвет, алюминиевый рассеиватель окрашен матовой бронзой снаружи и белый матовый внутри или в черный матовый цвет снаружи и белый матовый внутри.

Beltéri állítható magasságú függesztékek, fésült bronz fekete részekkel vagy matt fekete alumínium szerkezet, fésült bronz kívül matt fehér belül vagy matt fekete kívül matt fehér belül alumínium diszperzór.

Интериорни висящи осветители с регулиране на височината, корпус от алуминий в шлайфан бронз и черни детайли или алуминий в черен мат, дифузер от алуминий в шлайфан бронз отвън и бял мат отвътре или черен мат отвън и бял мат отвътре.

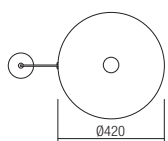
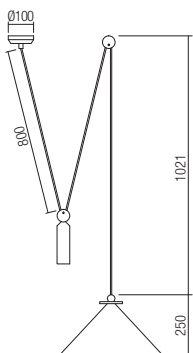
Závesné interiérové svietidlá s nastaviteľnou výškou, konštrukcia z hliníka - brúsený bronz s jemnými čiernymi detailami alebo v matnej čiernej farbe, difúzor z hliníka vo farbe brúseného bronzu zvonka a matnej bielej farbe zvnútra alebo matná čierna zvonka a matná biela zvnútra.



01-1545

01-1546

art. **01-1545** Brushed Bronze
 art. **01-1546** Matt Black



Lampholder E27
 Power 1x max. 42W
 Input 230V, 50Hz

CE IP20

Kalimba
451

Rayen




01-2777



0
1
2
3
4
5
6
7
8
9
10
11
12



Rayen



Suspensions for interior, metal structure painted in matt black or plated in matt bronze, arms with adjustable sockets.

Suspensii pentru interior, structură din metal vopsită negru mat sau cu finisaj bronz mat, brațe cu socluri orientabile.

Sospensioni per interni, struttura in metallo verniciato nero opaco o con finitura bronzo opaco, bracci con sorgenti luminosi orientabili.

Навесные светильники для интерьера, металлическая структура, покрашенная в матовый чёрный цвет или с отделкой матового бронзового цвета, рычаги с регулируемыми гнездами.

Beltéri függesztékek, matt fekete vagy matt arany fém szerkezet, állítható karokkal.

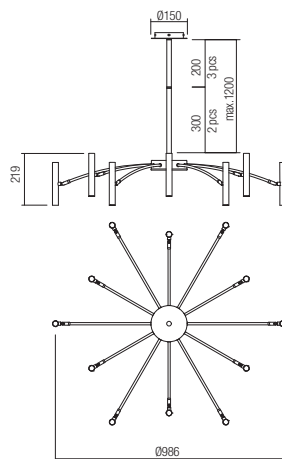
Окачивания за интерьер, метална структура, боядисана в матово черно или със матово бронз завършек.

Závesné interiérové svietidlá, kovová konštrukcia lakovaná matnou čiernou alebo s matným bronzovým povrchom, ramená s nastaviteľnými svetelnými zdrojmi.



art. **01-2774** Matt Bronze

art. **01-2775** Sand Black



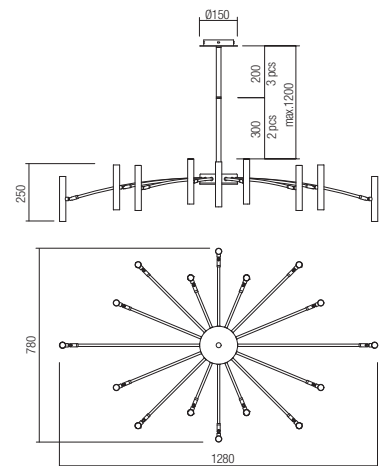
Lampholder G9
Power 12 x max. 10W
Input 230V, 50Hz

CE IP20



art. **01-2776** Matt Bronze

art. **01-2777** Sand Black



Lampholder G9
Power 16 x max. 10W
Input 230V, 50Hz

CE IP20



01-2775



01-2776

Rayen
455

Stellar



01-2936



Stellar



Suspensions for interior, metal structure electrostatically painted in mat black or gold.

Suspensii pentru interior, structură din metal vopsit în câmp electrostatic negru mat sau auriu.

Sospensioni per interni, struttura in metallo verniciato a polveri colore nero opaco o oro.

Люстра для интерьера, структура из металла окрашенного в электростатическом поле в черный матовый или золотой цвет.

Beltéri függeszték, elektrosztatikus mezőben festett fémszerkezet, matt fekete vagy aranyra.

Интериорен полилей, метална конструкция, электростатично боядисана в матово черно или златно.

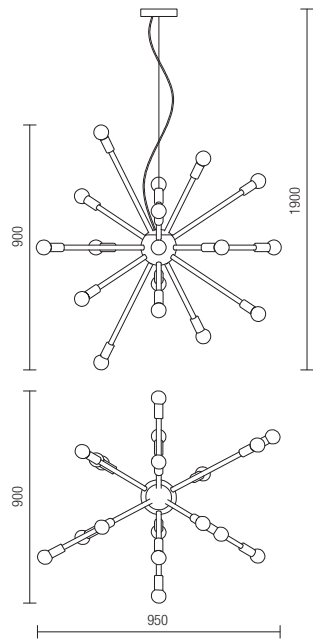
Závesné interiérové svietidlo s kovovou konštrukciou elektrosťaticky lakované v matnej čiernej alebo zlatej farbe.



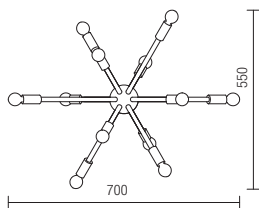
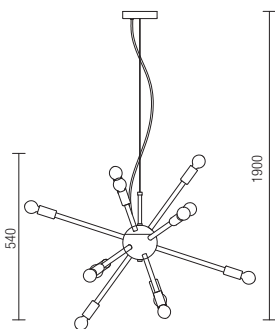
01-2934



art. **01-2935** Gold
art. **01-2936** Matt Black



art. **01-2933** Gold
art. **01-2934** Matt Black



Lampholder E14
Power 18 x max. 25W
Input 230V, 50Hz
CE IP20




01-2935

Lampholder E14
Power 12 x max. 25W
Input 230V, 50Hz
CE IP20

Stellar
459

Tessa



01-2215



Suspensions for indoor, metal housing electrostatically painted in sand black, concrete shade.

Suspensii pentru interior, structură din metal vopsit în câmp electrostatic negru mat, abajur din beton.

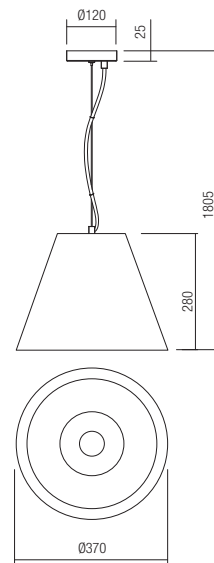
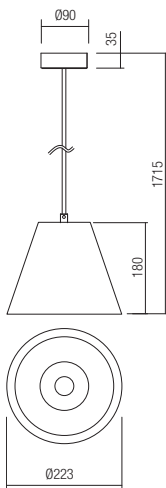
Sospensioni per interni, struttura in metallo verniciato a polveri nero opaco, paralume in cemento.

Люстры для интерьера, металлическая структура окрашенная в электростатическом поле в черный матовый цвет, и цементный абажур.


Beltéri függesztékek, elektrosztatikus mezőben matt feketére festett fém szerkezet, beton diszperzór.

Окачвания за интериор, структура от метал боядисан в електростатично черно поле и бетонов абажур.

Závesné svietidlá do interiéru, kovová štruktúra lakovaná v pieskovej čiernej farbe, tienidlo z betónu.



01-2214



01-2215

Lampholder	E27
Power	1x max. 42W
Input	230V, 50Hz

CE IP20

Lampholder	E27
Power	1x max. 42W
Input	230V, 50Hz

CE IP20



Tessa
463

Arp



01-2661



Arp



Ceiling lamps for indoor equipped with SMD LEDs, metal and aluminum structure painted in sand white or sand black, satin acrylic and opal silicon diffusers.

Plafoniere pentru interior echipate cu led-uri SMD, structură din metal și aluminiu vopsită alb mat sau negru mat, cu dispersoare din acril satinat și silicon opal.

Plafoniere per interni equipaggiate con LED SMD, struttura in metallo e alluminio verniciato bianco opaco o nero opaco, diffusori in acrilico satinato e silicone opale.

Плафоны для интерьера, оснащенные светодиодами SMD, металлическая и алюминиевая структура, покрашенная в матовый белый или матовый чёрный цвет, сатиновые акриловые и опаловые силиконовые рассеиватели.

Beltéri mennyezeti lámpák, SMD LED-el szerelve, matt fehér vagy matt fekete fém és alumínium szerkezet, matt fehér akril diszperzór opál szilikonnal.

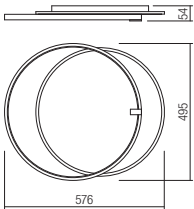
Таванни светлини за интериор, оборудвани със SMD светодиоди, структура от метал и алуминий, боядисана в матово бяло или матово черно, с дифузери от сатенен акрилен и опалов силикон.

Stropné interiérové svietidlá vybavené SMD LED diódami, kovovou a hliníkovou konštrukciou lakovanou v pieskovej bielej alebo pieskovej čiernej farbe, saténovým akrylovým a opálovým silikónovým difúzorom.

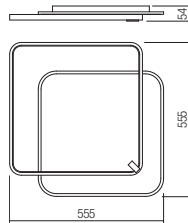





art. **01-2659** Sand White
 art. **01-2660** Sand Black




art. **01-2661** Sand White
 art. **01-2662** Sand Black



Led type	SMD LED 2835 265 pcs x 0,17W
Power	45W
Input	220-240V, 50/60Hz
Color temperature	3000K
Lumen source	5518 lm
Lumen system	3645 lm
CRI	80
Not dimmable	

CE  IP20

Led type	SMD LED 2835 315 pcs x 0,17W
Power	55W
Input	220-240V, 50/60Hz
Color temperature	3000K
Lumen source	6995 lm
Lumen system	4517 lm
CRI	80
Not dimmable	

CE  IP20



01-2467



Corum





01-2467

Series of ceiling lamps for interior equipped with SMD LEDs, structure in aluminum and metal electrostatically painted in pale gold/sand black, with brushed pale gold/brushed black aluminum details or completely in matt white, opal blown glass shade with circular diffuser of opal white silicone.

Serie de plafoniere pentru interior echipate cu LED-uri SMD, structură din aluminiu și metal vopsit în câmp electrostatic auriu mat/negru mat, cu detalii din aluminiu periat aur mat/negru mat sau integral alb mat, abajururi din sticlă suflată alb opal și dispersor circular din silicon alb opal.


Serie di plafoniere per interni equipaggiate con SMD LED, struttura in alluminio e metallo verniciata a polveri oro opaco/nero opaco, con dettagli in alluminio finitura oro spazzolato/nero spazzolato o interamente bianco opaco, paralumi in vetro soffiato opale e diffusore circolare in silicone opalino bianco.

Серия потолочных светильников для интерьера, оснащенных светодиодами SMD, структура из алюминия и металла с электростатической покраской в матовый золотистый цвет/матовый черный цвет, с деталями из крацованного матового золотистого/крацованного черного алюминия, со стеклянными абажурами с белым опаловым наполнением, с круговым рассеивателем из силикона опалового белого цвета.

Beltéri mennyezeti lámpák, SMD LED-el szerelve, lektrosztatikus mezőben festett alumínium és fém matt arany/matt fekete szerkezet, fésült matt arany/matt fekete diszítéssel, fújt fehér opál üveg, fehér opál kör szilikon diszperzór.

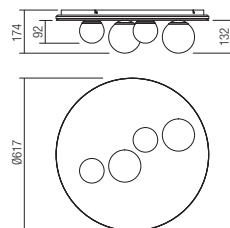
Серия таванни осветления за интериор, разполагат със SMD светодиоди, алуминиева и метална структура, боядисана в электростатично поле в матово златно/матово черно, с детайли от матово златно/матово черно четен алуминий, абажури от бяло опалово духано стъкло и бял опалов силиконов кръгъл дифузер.

Séria stropných interiérových svietidiel vybavených SMD LED diódami, konštrukcia z hliníka a kovu elektrostaticky lakovaná v bledo zlatej/pieskovo čiernej farbe, s detailmi z brúseného bledozlateho/brúseného čierneho hliníka, tienidlo z fúkaného skla z opálu s kruhovým difúzorom z opálovo bieleho silikónu.




01-2658

- art. **01-2467** Pale gold + Brushed pale gold
- art. **01-2468** Sand black + Matt black
- art. **01-2658** Matt White



Led type	SMD LED 276 pcs x 0.23W
Power	64W
Input	220-240V, 50/60Hz
Color temperature	3000K
Lumen source	7567 lm
Lumen system	3752 lm
CRI	90
Not dimmable	

CE



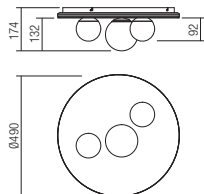
01-2465



01-2464

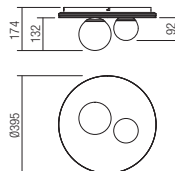
- art. **01-2465** Pale gold + Brushed pale gold
- art. **01-2466** Sand black + Matt black
- art. **01-2657** Matt White

- art. **01-2463** Pale gold + Brushed pale gold
- art. **01-2464** Sand black + Matt black
- art. **01-2656** Matt White



Led type	SMD LED 216 pcs x 0.22W
Power	48W
Input	220-240V, 50/60Hz
Color temperature	3000K
Lumen source	5650 lm
Lumen system	2976 lm
CRI	90
Not dimmable	

CE



Led type	SMD LED 150 pcs x 0.25W
Power	38W
Input	220-240V, 50/60Hz
Color temperature	3000K
Lumen source	4425 lm
Lumen system	2470 lm
CRI	90
Not dimmable	

CE

Pixel

01-2616



Series of lighting fixtures for indoor equipped with SMD LEDs, structure of metal painted in sand white or metal and brushed aluminum anodised in black, satin acrylic diffusers.

Corpuri de iluminat pentru interior echipate cu LED-uri SMD, structură din metal vopsit alb sau din metal și aluminiu periat anodizat negru, dispersoare din acril satinat.


Apparecchi per interni equipaggiati con LED SMD, struttura in metallo verniciato bianco opaco o in metallo e alluminio spazzolato anodizzato nero, diffusori in acrilico satinato.

Серия светильников для внутреннего освещения, оснащенных светодиодами SMD, структура из металла, окрашенного в белый цвет, или из металла и матового алюминия, анодированного в черный цвет, рассеиватели из сатинированного акрила.

Beltéri lámpatestek, SMD LED-el szerezve, fehér vagy fekete fém és alumínium szerkezet, szatén akril diszperzór.

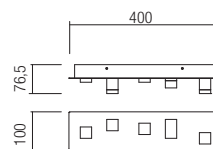
Осветительни тела за интериор, разполагат със SMD светодиоди, структура от метал боядисана в бяло или от четен метал и алуминий, анодизиран в цвят черно, дифузери от сатенен акрилен.

Interiérové svietidlá vybavené LED diódami SMD, štruktúra z matného bieleho lakovaného kovu alebo z kovu a eloxovaného brúseného hliníka v čiernej farbe, saténové akrylové difútorý.



01-2012

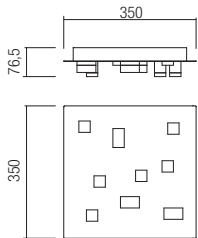
art. **01-2012** Sand White
art. **01-2013** Brush Black



Led type	SMD LED 3014 5 pcs x 3W
Power	16W
Input	220-240V, 50/60Hz
Color temperature	3000K
Lumen source	1521lm
Lumen system	960/760 lm (Sand White/Brush Black)
CRI	80
Not dimmable	☒

CE IP20

art. **01-2014** Sand White
 art. **01-2015** Brush Black

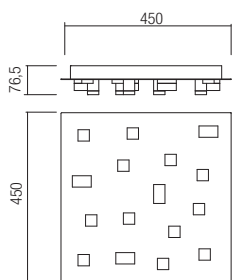


01-2015

Led type	SMD LED 3014 9 pcs x 3W
Power	27W
Input	220-240V, 50/60Hz
Color temperature	3000K
Lumen source	2880 lm
Lumen system	1727/1498 lm (Sand White/Brush Black)
CRI	80
Not dimmable	

CE IP20

art. **01-2016** Sand White
 art. **01-2017** Brush Black



01-2016

Led type	SMD LED 3014 16 pcs x 3W
Power	48W
Input	220-240V, 50/60Hz
Color temperature	3000K
Lumen source	5305 lm
Lumen system	2920/2350 lm (Sand White/Brush Black)
CRI	80
Not dimmable	

CE IP20

Yomo





01-2572

01-2569



Yomo

Series of ceiling lamps for interior equipped with SMD LEDs, structure of aluminum and metal painted in sand white, sand pale gold or sand black, diffuser of satin white acrylic.



Serie de plafoniere pentru interior echipate cu LED-uri SMD, structură din aluminiu și metal vopsită alb mat, auriu mat sau negru mat, dispersor din acril alb satinat.

Serie di plafoniere per interni equipaggiate con SMD LED, struttura in alluminio e metallo verniciata bianco opaco, oro opaco o nero opaco, diffusore in acrilico satinato bianco.

Серия потолочных светильников для интерьера, оснащенных светодиодами SMD, структура из алюминия и металла с покраской в матовый белый цвет, матовый светло-золотистый или матовый черный цвет, рассеиватель из сатинового белого акрила.

Beltéri mennyezeti lámpák, SMD LED-el szerelve, elektrosztatikus mezőben festett alumínium és fém szerkezet, matt fehér, matt arany, matt fekete színű, fehér szatén akril diszperzór.

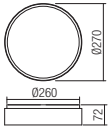
Серия таванни осветителни тела за интериор, разполагат със SMD светодиоди, структура от алуминий и метал, боядисана в електростатично поле в матово бяло, матово златно или матово черно, дифузор от бял сатенен акрилен.

Séria stropných svietidiel do interiéru vybavené SMD LED diódami, konštrukcia z hliníka a kovu lakovaná pieskovou bielou, pieskovou bledou zlatou alebo pieskovou čiernou, difúzor zo saténového bieleho akrylu.





- art. **01-2564** Sand White
- art. **01-2565** Gold
- art. **01-2566** Sand Black

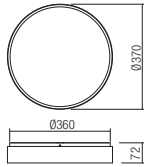


Led type	SMD LED 2835 48 pcs x 0,60W
Power	29W
Input	220-240V, 50/60Hz
Color temperature	3000K
Lumen source	3046 lm
Lumen system	2024 lm
CRI	90
Dimmable (3 step)	

CE IP20



- art. **01-2567** Sand White
- art. **01-2568** Gold
- art. **01-2569** Sand Black

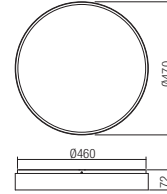


Led type	SMD LED 2835 72 pcs x 0,60W
Power	43,6W
Input	220-240V, 50/60Hz
Color temperature	3000K
Lumen source	4568 lm
Lumen system	2650 lm
CRI	90
Dimmable (3 step)	

CE IP20



- art. **01-2570** Sand White
- art. **01-2571** Gold
- art. **01-2572** Sand Black

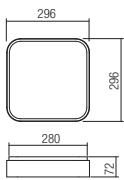


Led type	SMD LED 2835 90 pcs x 0,59W
Power	53,6W
Input	220-240V, 50/60Hz
Color temperature	3000K
Lumen source	5710 lm
Lumen system	3269 lm
CRI	90
Dimmable (3 step)	

CE IP20



- art. **01-2573** Sand White
- art. **01-2574** Gold
- art. **01-2575** Sand Black

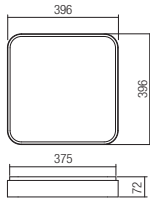


Led type	SMD LED 2835 54 pcs x 0,59W
Power	32W
Input	220-240V, 50/60Hz
Color temperature	3000K
Lumen source	3428 lm
Lumen system	2345 lm
CRI	90
Dimmable (3 step)	

CE IP20



- art. **01-2576** Sand White
- art. **01-2577** Gold
- art. **01-2578** Sand Black

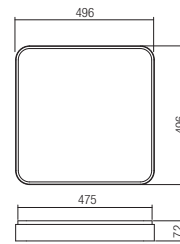


Led type	SMD LED 2835 78 pcs x 0,60W
Power	47W
Input	220-240V, 50/60Hz
Color temperature	3000K
Lumen source	4950 lm
Lumen system	2795 lm
CRI	90
Dimmable (3 step)	

CE IP20



- art. **01-2579** Sand White
- art. **01-2580** Gold
- art. **01-2581** Sand Black



Led type	SMD LED 2835 102x pcs x 0,59W
Power	60W
Input	220-240V, 50/60Hz
Color temperature	3000K
Lumen source	6472 lm
Lumen system	3545 lm
CRI	90
Dimmable (3 step)	

CE IP20

Maya



01-2000



Maya



01-1996



01-1997



01-2000

Maya



01-2002



01-1998



01-2003



01-2004



Maya

Ceiling lamps for interior equipped with SMD LEDs, structure of aluminum and metal painted in sand white or sand pale gold, diffusers of satin white acrylic.

Plafoniere pentru interior echipate cu LED-uri SMD, structură din aluminiu și metal vopsită alb mat sau auriu mat, dispersoare din acril alb satinat.

Plafoniere per interni equipaggiate con SMD LED, struttura in alluminio e metallo verniciata bianco opaco o oro opaco, diffusori in acrilico satinato bianco.

Потолочные светильники для внутреннего освещения оснащенные светодиодами SMD, структура из алюминия и металла окрашена в матовый белый или матово золотой цвет, рассеиватели из матированного белого акрила.

Beltéri mennyezeti lámpák, SMD LED-el szerelve, matt fehér vagy matt arany alumínium és fém szerkezet, szatén akril diszperzör.

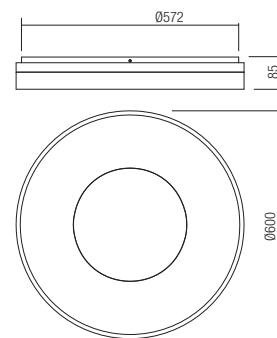
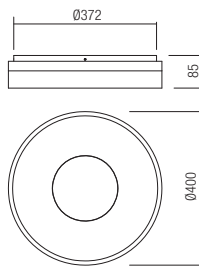
Таванни осветления за интериор, разполагат със SMD светодиоди, метална и алуминиева структура, боядисана в матово бяло или злато, дифузери от бял сатенен акрилен.

Stropné svietidlá do interiéru vybavené LED diódami SMD, štruktúra hliníka a kovu natretá brúseným bielym alebo brúseným bledým zlatom, difúzory zo saténového bieleho akrylu.



art. **01-2001** Sand White
art. **01-2002** Sand Pale Gold

art. **01-2003** Sand White
art. **01-2004** Sand Pale Gold



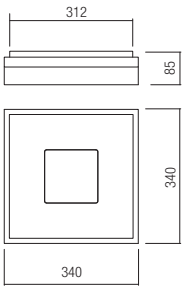
Led type	SMD LED 2835 300 pcs x 0,12W
Power	36W
Input	220-240V, 50/60Hz
Color temperature	3000K
Lumen source	4220 lm
Lumen system	2411 lm
CRI	90
Dimmable (3 step)	☾

CE IP20

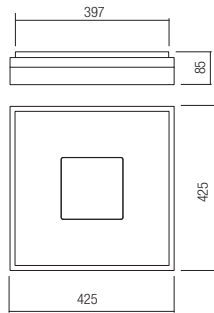
Led type	SMD LED 2835 470 pcs x 0,16W
Power	75W
Input	220-240V, 50/60Hz
Color temperature	3000K
Lumen source	8547 lm
Lumen system	4575 lm
CRI	90
Dimmable (3 step)	☾

CE IP20

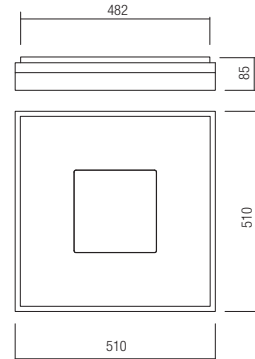
art. **01-1995** Sand White
 art. **01-1996** Sand Pale Gold



art. **01-1997** Sand White
 art. **01-1998** Sand Pale Gold



art. **01-1999** Sand White
 art. **01-2000** Sand Pale Gold



Led type	SMD LED 2835 200 pcs x 0,18W
Power	36W
Input	220-240V, 50/60Hz
Color temperature	3000K
Lumen source	4220 lm
Lumen system	2232 lm
CRI	90
Dimmable (3 step)	☾

CE IP20

Led type	SMD LED 2835 240 pcs x 0,18W
Power	43W
Input	220-240V, 50/60Hz
Color temperature	3000K
Lumen source	5024 lm
Lumen system	2772 lm
CRI	90
Dimmable (3 step)	☾

CE IP20

Led type	SMD LED 2835 280 pcs x 0,19W
Power	55W
Input	220-240V, 50/60Hz
Color temperature	3000K
Lumen source	6105 lm
Lumen system	3575 lm
CRI	90
Dimmable (3 step)	☾

CE IP20



Erie



01-1681



Erie



Series of ceiling lamps for interior equipped with SMD LEDs, metal structure painted in matt white or matt black, opal white PMMA diffuser.

Serie de plafoniere pentru interior echipate cu LED-uri SMD, structură din metal vopsită alb mat sau negru, dispersor din PMMA alb opal.

Serie di plafoniere per interni equipaggiate con LED SMD, struttura in metallo verniciato bianco opaco o nero opaco, diffusore in PMMA bianco opale.

Серия потолочных светильников для интерьера, оснащенных светодиодами SMD, структура из металла окрашенного в белый матовый или черный матовый цвет, рассеиватель из белого опалового ПММА.

Beltéri mennyezeti lámpák, SMD LED-el szerelve, matt fehér vagy fekete fémszerkezet, PMMA fehér opál diszperzór.

Серия интерьерни плафониери с SMD LED платка, корпус от стомана в бял мат, черен мат, дифузор опал PMMA.


Séria stropných svietidiel pre interiér vybavených LED diódami SMD, kovová konštrukcia lakovaná v matnej bielej alebo matnej čiernej farbe, opálovo biely difúzor PMMA.





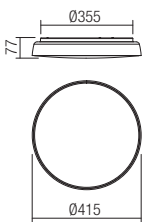
01-1682

- art. **01-1681** Matt White
- art. **01-1682** Matt Black



01-1679

- art. **01-1679** Matt White
- art. **01-1680** Matt Black



Led type	SMD LED 2835 48 pcs x 1,04W
Power	50W
Input	220V-240V, 50/60Hz
Color temperature	3000K
Lumen source	5100 lm
Lumen system	3152 lm
CRI	80
Not dimmable	

CE IP20

Led type	SMD LED 2835 36 pcs x 0,6W
Power	24W
Input	220V-240V, 50/60Hz
Color temperature	3000K
Lumen source	3000 lm
Lumen system	1924 lm
CRI	80
Not dimmable	

CE IP20

Uto

01-1627



Uto

Ceiling light fittings for interior equipped with SMD LEDs, aluminum structure painted in matt white or matt black, frosted white acrylic diffuser.

Plafoniere pentru interior echipate cu LED-uri SMD, structură din aluminiu vopsită alb mat sau negru mat, dispersor din acril alb satinat.

Plafoniere per interni equipaggiate con LED SMD, struttura in alluminio verniciato bianco opaco o nero opaco, diffusore in acrilico bianco satinato.

Серия потолочных светильников для интерьера оснащенных светодиодами SMD, корпус из алюминия окрашенного в белый матовый или черный матовый цвет, рассеиватель из белый сатинированного акрила.

Beltéri mennyezeti lámpák, SMD LED-el szerelve, matt fehér vagy matt fekete alumínium szerkezet, fehér szatinált akril diszperzór.

Серия от интериорни плафониери, оборудвани с SMD LEDs, Алюминиево тяло боядисано в мат бял или мат черен цвят, сатен бял акрил разсейвател.

Séria stropných interiéroých svetidiel, vybavených LED SMD diódami, hliníková konštrukcia lakovaná v matnej bielej alebo matnej čiernej farbe, saténový akrylový difúzor.



01-1629



01-1626



01-1627

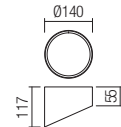
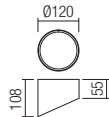
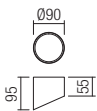


01-1630

art. **01-1625** Matt White
art. **01-1626** Matt Black

art. **01-1627** Matt White
art. **01-1628** Matt Black

art. **01-1629** Matt White
art. **01-1630** Matt Black



Led type	SMD LED 2835 30 pcs x 0,2W
Power	6W
Input	220V-240V, 50/60Hz
Color temperature	3000K
Lumen source	750 lm
Lumen system	432 lm
CRI	80
Not dimmable	

CE IP20

Led type	SMD LED 2835 60 pcs x 0,2W
Power	12W
Input	220V-240V, 50/60Hz
Color temperature	3000K
Lumen source	1500 lm
Lumen system	864 lm
CRI	80
Not dimmable	

CE IP20

Led type	SMD LED 2835 90 pcs x 0,2W
Power	18W
Input	220V-240V, 50/60Hz
Color temperature	3000K
Lumen source	1980 lm
Lumen system	1278 lm
CRI	80
Not dimmable	

CE IP20

01-3015



Lamina



Lamina



01-3013

Wall lamps for indoor equipped with SMD LEDs, with indirect light dispersion.
Body of die cast aluminum electrostatically painted in matt white or matt black, satin acrylic diffuser.

Aplice pentru interior echipate cu LED-uri SMD, cu dispersie indirectă a luminii.
Corp din aluminiu vopsit în câmp electrostatic culoare alb mat sau negru mat, dispersor din acril satinat.

Applique per interni, equipaggiate con LED SMD, ad emissione luminosa indiretta.
Corpo in alluminio verniciato a polveri bianco opaco o nero opaco, diffusore in acrilico satinato.

Настенные светильники для интерьера, оснащенные светодиодами SMD, с косвенным рассеиванием света.
Алюминиевый корпус с электростатической покраской в матовый белый или матовый чёрный цвет, рассеиватель из сатинового акрила.

Beltéri fali lámpák, SMD LED-el szerelve, indirekt fényszórású.

Matt fehér vagy matt fekete, elektrosztatikus mezőben festett, nyomás alatt öntött aluminium szerkezet, matt akril disperzör.

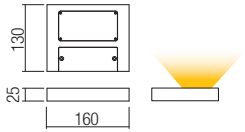
Аплици за интериора, оборудвани със SMD светодиоди, с непряко разсейване на светлината.

Корпус от алуминий, боядисано в електростатично поле в матово бяло или матово черно, дифузер от сатенен акрилен.

Nástenné interiérové svietidlá vybavené SMD LED diódami s nepriamym rozptylom svetla.
Hliníková konštrukcia elektrostaticky lakovaná v matnej bielej alebo matnej čiernej farbe, saténový akrylový difúzor.



art. **01-3013** Sand White
 art. **01-3014** Sand Black

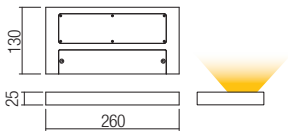


Led type	SAMSUNG SMD LED 28 pcs x 0,53W
Power	15W
Input	220-240V, 50/60Hz
Color temperature	3000K
Lumen source	1595 lm
Lumen system	1056 lm
Optic	120°
CRI	90
Not dimmable	

CE IP20



art. **01-3015** Sand White
 art. **01-3016** Sand Black



Led type	SAMSUNG SMD LED 56 pcs x 0,53W
Power	30W
Input	220-240V, 50/60Hz
Color temperature	3000K
Lumen source	3180 lm
Lumen system	2069 lm
Optic	120°
CRI	90
Not dimmable	

CE IP20



Wapi



01-2773

Wapi

Wall lamps for indoor equipped with SMD LEDs, with direct/indirect light dispersion.

Body of die cast aluminum electrostatically painted in sand white or sand black, satin acrylic diffusers.

Aplice pentru interior echipate cu LED-uri SMD, cu dispersie directă/indirectă a luminii. Corp din aluminiu turnat sub presiune, vopsit în câmp electrostatic culoare alb mat sau negru mat, dispersoare din acril satinat.

Applique per interni equipaggiate con LED SMD, ad emissione luminosa diretta/indiretta. Corpo in pressofusione di alluminio, verniciato a polveri bianco opaco o nero opaco, diffusori in acrilico satinato.

Настенные светильники для интерьера, оснащенные светодиодами SMD, с прямым/косвенным рассеиванием света. Алюминиевый корпус, литый под давлением, с электростатической покраской в матовый белый или матовый чёрный цвет, рассеиватели из сатинового акрила.

Beltéri fali lámpák, direkt/indirekt fényezésű, SMD LED-el szerelve, elektrosztatikus mezőben festett matt fehér vagy matt fekete alumínium és fém szerkezet, fehér opál akril diszperzór.

Аплици за интериора, оборудвани със SMD светодиоди, с пряко/непряко разсейване на светлината. Тяло от лят под налягане алуминий, боядисано в електростатично поле в матово бяло или матово черно, дифузери от сатенен акрилен.

Nástenné interiérové svietidlá vybavené SMD LED diódami s priamym/nepriamym rozptylom svetla. Telo z tlakovo liateho hlinika elektrostaticky lakované pieskovou bielou alebo pieskovo čiernou farbou, saténové akrylové difúzory.

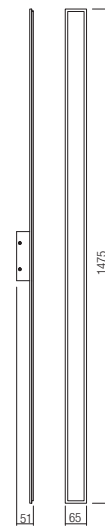
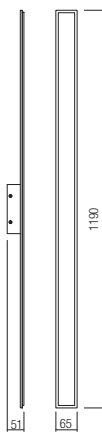
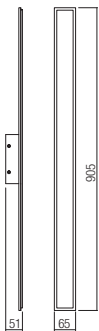




art. **01-2768** Sand White
 art. **01-2769** Sand Black

art. **01-2770** Sand White
 art. **01-2771** Sand Black

art. **01-2772** Sand White
 art. **01-2773** Sand Black



Led type	SMD LED 2835 96 pcs x 0,25W
Power	23W
Input	220-240V, 50/60Hz
Color temperature	3000K
Lumen source	2400 lm
Lumen system	Art. 01-2768, 1650 lm Art. 01-2769, 1450 lm
CRI	80
Not dimmable	
CE IP20	

Led type	SMD LED 2835 128 pcs x 0,21W
Power	30W
Input	220-240V, 50/60Hz
Color temperature	3000K
Lumen source	3150 lm
Lumen system	Art. 01-2770, 2200 lm Art. 01-2771, 1980 lm
CRI	80
Not dimmable	
CE IP20	

Led type	SMD LED 2835 160 pcs x 0,21W
Power	35W
Input	220-240V, 50/60Hz
Color temperature	3000K
Lumen source	3780 lm
Lumen system	1Art. 01-2772, 2850 lm Art. 01-2773, 2530 lm
CRI	80
Not dimmable	
CE IP20	

01-2764

Plot



01-2760

Plot
505

Plot

Wall lamps for indoor equipped with SMD LEDs, with direct/indirect light dispersion. Body of die cast aluminum electrostatically painted in sand white or sand black, satin acrylic diffusers.

Aplice pentru interior echipate cu LED-uri SMD, cu dispersie directă/indirectă a luminii. Corp din aluminiu turnat sub presiune, vopsit în câmp electrostatic culoare alb mat sau negru mat, dispersoare din acril satinat.


Applique per interni equipaggiate con LED SMD, ad emissione luminosa diretta/indiretta. Corpo in pressofusione di alluminio, verniciato a polveri bianco opaco o nero opaco, diffusori in acrilico satinato.


Настенные светильники для интерьера, оснащенные светодиодами SMD, с прямым/косвенным рассеиванием света. Алюминиевый корпус, литый под давлением, с электростатической покраской в матовый белый или матовый чёрный цвет, рассеиватели из сатинового акрила.

Beltéri fali lámpák, direkt/indirekt fényoszorású, SMD LED-el szerelve, elektrosztatikus mezőben festett matt fehér vagy matt fekete alumínium és fém szerkezet, fehér opál akril diszperzór.

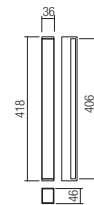
Аплици за интериора, оборудвани със SMD светодиоди, с пряко/непряко разсейване на светлината. Тяло от лят под налягане алуминий, боядисано в электростатично поле в матово бяло или матово черно, дифузери от сатенен акрилен.

Nástenné interiérové svietidlá vybavené SMD LED diódami s priamym/nepriamym rozptylom svetla. Telo z tlakovo liateho hlinika elektrosstaticky lakované pieskovou bielou alebo pieskovo čiernou farbou, saténové akrylové difúzory.



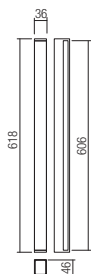


art. **01-2760** Sand White
 art. **01-2761** Sand Black



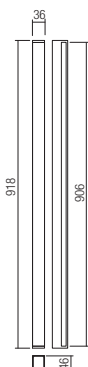
Led type	SMD LED 2835 128 pcs x 0,11W
Power	13W
Input	220-240V, 50/60Hz
Color temperature	3000K
Lumen source	1640 lm
Lumen system	White: 670 lm Black: 570 lm
CRI	80
Not dimmable	
CE IP20	

art. **01-2762** Sand White
 art. **01-2763** Sand Black



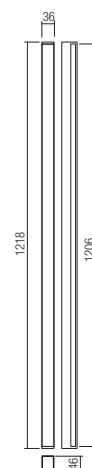
Led type	SMD LED 2835 192 pcs x 0,12W
Power	21W
Input	220-240V, 50/60Hz
Color temperature	3000K
Lumen source	2700 lm
Lumen system	White: 1170 lm Black: 970 lm
CRI	80
Not dimmable	
CE IP20	

art. **01-2764** Sand White
 art. **01-2765** Sand Black



Led type	SMD LED 2835 288 pcs x 0,11W
Power	31W
Input	220-240V, 50/60Hz
Color temperature	3000K
Lumen source	3680 lm
Lumen system	White: 1600 lm Black: 1400 lm
CRI	80
Not dimmable	
CE IP20	

art. **01-2766** Sand White
 art. **01-2767** Sand Black



Led type	SMD LED 2835 384 pcs x 0,10W
Power	35W
Input	220-240V, 50/60Hz
Color temperature	3000K
Lumen source	4050 lm
Lumen system	White: 1900 lm Black: 1680 lm
CRI	80
Not dimmable	
CE IP20	

Amplitude



01-1230

Amplitude

Series of wall lamps for interior equipped with COBLEDs, direct/indirect light distribution under adjustable angle. Die cast aluminium housing electrostatically painted in mat white or sand black.

Serie de aplice pentru interior echipate cu LED-uri COB, cu dispersie luminoasă directă/indirectă cu unghi reglabil. Corp din aluminiu turnat sub presiune vopsit în câmp electrostatic alb mat sau negru mat.

Serie di applique per interni, equipaggiate con COB LED, ad emissione luminosa diretta/indiretta con fasci di luce regolabile. Corpo in pressofusione di alluminio, verniciato a polveri bianco opaco o nero opaco.

Серия настенных светильников для интерьера, оснащенных светодиодным индикатором, с прямым/непрямым распределением света и регулируемым углом наклона. Корпус из литого под давлением алюминия, окрашенный в электростатическом поле в матовый белый или черный матовый цвет.

Beltéri fali karok COB LED-del, direkt/indirekt, állítható sugárszöggel. Nyomás alatt festett alumínium szerkezet matt fehérre vagy matt feketére elektrosztatikus térben.

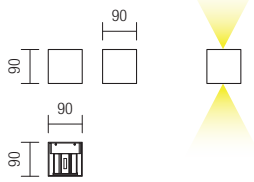
Серия внутрешни стени осветителни тела, оборудвани с COB светодиоди, с директно/непряко разсейване на светлината с регулируем ъгъл. Корпус от лят алюминий, электростатично боядисан в бяло или матово черно.

Séria interiérových nástenných svietidiel vybavených COB LED diódami s priamym a nepriamym vyžarovaním svetla a nastaviteľným uhlom. Svietidlá majú hliníkovú konštrukciu, elektrosťatcky lakované v matnej bielej alebo matnej čiernej farbe.





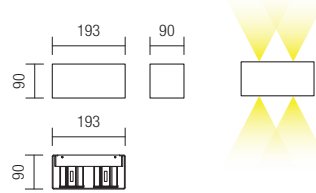
art. **01-1229** Matt white
art. **01-2809** Matt black



Led type	COB LED 2 pcs x 3,6W
Power	7W
Input	220-240V.50/60Hz
Color temperature	3000K
Lumen source	766 lm
Lumen system	508 lm
Optic	max. 90°/90°
CRI	80
Not dimmable	
CE IP20	



art. **01-1230** Matt white
art. **01-2810** Matt black



Led type	COB LED 4 pcs x 3,6W
Power	15W
Input	220-240V.50/60Hz
Color temperature	3000K
Lumen source	1482 lm
Lumen system	1300 lm
Optic	max. 90°/90°
CRI	80
Not dimmable	
CE IP20	





01-2390

Tablet

Tablet

Indoor wall lamps equipped with SMD LEDs with direct/indirect light dispersion. Metal body electrostatically painted in mat white, sand black or with chrome finish, satin acrylic diffusers.

Aplice pentru interior echipate cu LED-uri SMD cu dispersie directă/indirectă a luminii. Corp din metal vopsit în câmp electrostatic alb mat, negru mat sau finisat crom, dispersoare din acril satinat.

Applique per interni equipaggiate con LED SMD ad emissione luminosa diretta/indiretta. Corpo in metallo verniciato a polveri bianco opaco, nero opaco o con finitura cromo, diffusori in acrilico satinato.

Настенные светильники для интерьера, оснащенные светодиодами SMD с прямым/косвенным рассеиванием света.

Металлический корпус с электростатической покраской в матовый белый цвет, матовый черный цвет или с хромовой отделкой, рассеиватели из сатинового акрила.

Beltéri falilámpa, SMD LED-el szerelve, direkt/indirekt fényoszórású.

Elektrosztatikus mezőben festett, matt fehér, matt fekete vagy króm fém szerkezet, satén akril diszperzór.

Аплици за интериор, разполагат със SMD светодиоди, с пряко/непряко разсейване на светлината.

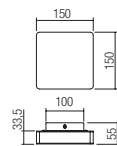
Метално тяло, боядисано в електростатично поле в матово бяло, матово черно или с хромиран завършек, дифузери от сатенен акрилен.

Interiérové nástenné svietidlá vybavené SMD LED diódami s priamym/nepriamym rozptylom svetla.

Kovové telo elektrostaticky lakované matnou bielou, pieskovo čiernou farbou alebo chrómovým povrchom, saténové akrylové difúzory.



art. **01-2382** Sand White
art. **01-2383** Chrome
art. **01-2384** Sand Black

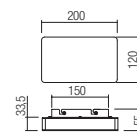


Led type	SMD LED 2835 20 pcs x 0.55W
Power	11W
Input	220-240V, 50/60Hz
Color temperature	3000K
Lumen source	1068 lm
Lumen system	01-2382: 625 lm 01-2383: 570 lm 01-2384: 525 lm

CRI 90
Not dimmable 
CE IP20



art. **01-2385** Sand White
art. **01-2386** Chrome
art. **01-2387** Sand Black

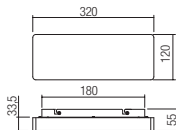


Led type	SMD LED 2835 32 pcs x 0.56W
Power	17W
Input	220-240V, 50/60Hz
Color temperature	3000K
Lumen source	1723 lm
Lumen system	01-2385: 910 lm 01-2386: 850 lm 01-2387: 790 lm

CRI 90
Not dimmable 
CE IP20



art. **01-2388** Sand White
art. **01-2389** Chrome
art. **01-2390** Sand Black



Led type	SMD LED 2835 48 pcs x 0.43W
Power	20W
Input	220-240V, 50/60Hz
Color temperature	3000K
Lumen source	2129 lm
Lumen system	01-2388: 1350 lm 01-2389: 1191 lm 01-2390: 1053 lm

CRI 90
Not dimmable 
CE IP20



01-2389

Tobiko



Wall lamps for interior equipped with COB LED, with direct/indirect light dispersion.
Die cast aluminium body painted in matt white or matt black.

Aplice pentru interior echipate cu LED COB, cu dispersie directă/indirectă a luminii.
Corp din aluminiu turnat sub presiune, vopsit alb mat sau negru mat.

Applique per interni, equipaggiate con LED COB, ad emissione luminosa diretta/indiretta.
Corpo in pressofusione di alluminio, verniciato bianco opaco o nero opaco.


Бра для интерьера оснащенные светодиодами COB с прямым/отраженным распределением света.

Корпус из алюминия литого под давлением и окрашенного в электростатическом поле в белый матовый или черный матовый цвет.

Beltéri falikarok, COB LED-el szerelve, direkt/indirekt fényterjesztéssel.
Matt fehér vagy matt feketeszínű, nyomás alatt öntött alumínium szerkezet.

Интеріорни аплици, оборудвани с COB LED, с директно/индиректно разпръскване на светлината.
Тяло от лят алуминий, боядисан в мат бял или мат черен цвят.

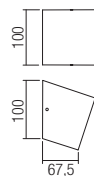
Nástenné interiérové svietidlá vybavené LED COB diódami, s priamym/nepriamym rozptylom svetla.
Kovová konštrukcia z hliníka lakovaná v matnej bielej alebo matnej čiernej farbe.



01-1317

01-1318

art. **01-1317** Matt White
art. **01-1318** Matt Black



Led type	COB LED BRIDGELUX 1 pc x 6W
Power	6W
Input	220-240V, 50/60Hz
Color temperature	3000K
Lumen source	608 lm
Lumen system	317 lm
Optic	60°
CRI	90
Not dimmable	

CE

Match

01-1447

Match

Wall lamps for interior equipped with COB LEDs, with direct/indirect light dispersion.

Die cast aluminium body electrostatically painted in matt white or matt black.

Aplice pentru interior echipate cu LED-uri COB, cu dispersie directă/indirectă a luminii. Corp din aluminiu turnat sub presiune, vopsit în câmp electrostatic culoare alb mat sau negru mat.

Applique per interni, equipaggiate con LED COB, ad emissione luminosa diretta/indiretta. Corpo in pressofusione di alluminio, verniciato a polveri in colore bianco opaco o nero opaco.

Бра для интерьера оснащенные светодиодами COB с прямым/отраженным распределением света.

Корпус из алюминия литого под давлением и окрашенного в электростатическом поле в белый матовый или черный матовый цвет.

Beltéri falikar, COB LED-el szerelve, direkt/indirekt fényterjesztéssel. Nyomás alatt öntött alumínium szerkezet, elektrosztatikus mezőben festett matt fehér vagy matt fekete színű.

Интерьерни аплици, оборудвани с COB Leds, с директно/индиректно разпръскване на светлината.

Тяло от лят алюминий, электростатично боядисани в мат бял или мат черен цвят.

Nástenné interiérové svietidlá vybavené LED COB diódami, s priamym/nepriamym rozptylom svetla. Kovová konštrukcia z hliníka lakovaná v matnej bielej alebo matnej čiernej farbe.

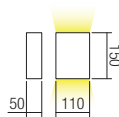


01-1447



01-1448

art. **01-1447** Matt White
art. **01-1448** Matt Black



Led type	COB LED BRIDGELUX 2 pcs x 3W
Power	6.7W
Input	220-240V, 50/60Hz
Color temperature	3000K
Lumen source	808 lm
Lumen system	600 lm
Optic	60°
CRI	85
Not dimmable	
CE	

01-1448



01-1341



01-1342

Duel



Duel

Wall lamps for interior equipped with SMD LEDs, with direct/indirect light dispersion.

Die cast aluminium body electrostatically painted in matt white.

Aplice pentru interior echipate cu LED-uri SMD, cu dispersie directă/indirectă a luminii.
Corp din aluminiu turnat sub presiune, vopsit în câmp electrostatic culoare alb mat.

Applique per interni, equipaggiate con LED SMD, ad emissione luminosa diretta/indiretta.
Corpo in pressofusione di alluminio, verniciato a polveri in colore bianco opaco.

Бра для интерьера оснащенные светодиодами SMD, с прямым/отраженным распределением света.
Корпус из алюминия литого под давлением и окрашенного в электростатическом поле в белый матовый цвет.

Beltéri falikarok, SMD LED-el szerelve, direkt/indirekt fényszórású.
Nyomás alatt öntött alumínium szerkezet, elektrosztatikus mezőben festett matt fehér színű.

Интерьерни аплици, оборудвани с вграден SMD LEDs, с директна/индиректна насоченост на светлината.

Тяло от лят алуминий, электростатично боядисани в мат бял цвят.

Nástenné interiérové svietidlá, vybavené LED SMD diódami, s priamym/nepriamym rozptylom svetla.
Kovová konštrukcia z hliníka lakovaná v matnej bielej farbe.



01-1342

art. **01-1341**



Led type SMD LED 5730 12 pcs x 0,5W
Power 6,5W
Input 220-240V, 50/60Hz
Color temperature 3000K
Lumen source 585 lm
Lumen system 213 lm
CRI 90
Not dimmable

CE IP20

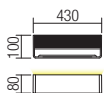

art. **01-1342**



Led type SMD LED 5730 18 pcs x 0,5W
Power 10W
Input 220-240V, 50/60Hz
Color temperature 3000K
Lumen source 975 lm
Lumen system 427 lm
CRI 90
Not dimmable

CE IP20

art. **01-1343**



Led type SMD LED 5730 24 pcs x 0,5W
Power 12,5W
Input 220-240V, 50/60Hz
Color temperature 3000K
Lumen source 1269 lm
Lumen system 711 lm
CRI 90
Not dimmable

CE IP20



01-1329

Eigher



01-1330

Wall lamps for indoor equipped with SMD LEDs, with indirect light dispersion.
Die cast aluminium body, electrostatically painted in matt white.

Aplice pentru interior echipate cu LED-uri SMD, cu dispersie indirectă a luminii.
Corp din aluminiu turnat sub presiune, vopsit în câmp electrostatic culoare alb mat.

Applique per interni, equipaggiate con LED SMD, ad emissione luminosa indiretta.
Corpo in pressofusione di alluminio, verniciato a polveri in colore bianco opaco.

Бра для интерьера оснащенные светодиодами SMD, с отраженным распределением света.
Корпус из алюминия литого под давлением и окрашенного в электростатическом поле в белый матовый цвет.

Beltéri falikarok, SMD LED-el szerelve, indirekt fényterjesztésű. Nyomás alatt öntött alumínium szerkezet, elektrosztatikus mezőben festett matt fehér színű.

Интериорни аплици, оборудвани с вграден SMD LED, с индиректно разпръскване на светлината.
Тяло от лят алуминий, електростатично боядисвани в мат бял цвят.

Nástenné interiérové svietidlá, vybavené LED SMD diódami, s nepriamym rozptylom svetla.
Kovová konštrukcia z hliníka lakovaná v matnej bielej farbe.



art. 01-1329

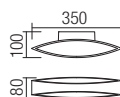


Led type	SMD LED 2835 40 pcs x 0,2W
Power	8W
Input	220-240V, 50/60Hz
Color temperature	3000K
Lumen source	838 lm
Lumen system	520 lm
CRI	90
Not dimmable	

CE IP20



art. 01-1330



Led type	SMD LED 2835 60 pcs x 0,2W
Power	12W
Input	220-240V, 50/60Hz
Color temperature	3000K
Lumen source	1230 lm
Lumen system	747 lm
CRI	90
Not dimmable	

CE IP20



01-2300

Rail

Rail

Wall lamps for indoor equipped with SMD LEDs, with direct/indirect light dispersion.

Body of die cast aluminum electrostatically painted in sand white or sand black, satin acrylic diffusers.

Serie de aplice pentru interior echipate cu LED-uri SMD, cu dispersie directă/indirectă a luminii. Corp din aluminiu turnat sub presiune vopsit în câmp electrostatic culoare alb mat sau negru mat, dispersoare din acril satinat.

Serie di applique per interni equipaggiate con LED SMD, ad emissione luminosa diretta/indiretta. Corpo in pressofusione di alluminio verniciato a polveri bianco opaco o nero opaco, diffusori in acrilico satinato.

Серия бра для внутреннего освещения, оснащенные светодиодами SMD, с прямым/отраженным распределением света. Корпус из алюминия литого под давлением, окрашен в электростатическом поле в матово-белый или матово-черный цвет, рассеиватели из сатинированного акрила.


Beltéri fali lámpák, SMD LED-el ellátva, direkt/indirekt fényoszórással. Nyomás alatt öntött matt fehér vagy matt fekete alumínium szerkezet, matt akril diszperzór.

Серия стени осветления за интерьер, оборудвани с SMD светодиоди, с пряко/косвено разсейване на светлината. Тяло от лят алюминий под налягане, боядисан в электростатично поле в матово бяло или матово черно, дифузери от сатенен акрилен.

Nástenné svietidlá do interiéru vybavené LED diódami SMD, s priamym / nepriamym rozptylom svetla.

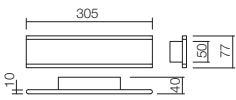
Teleso tlakovo liateho hliníka elektrostaticky lakované matnou bielou alebo matnou čiernou, saténové akrylové difúzéry.





01-2299

- art. **01-2298** Sand White
- art. **01-2299** Sand Black



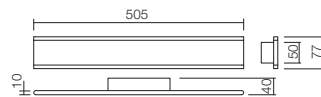
Led type	SMD LED 2835 80 pcs x 0,2W
Power	16W
Input	220-240V.50/60Hz
Color temperature	3000K
Lumen source	1908 lm
Lumen system	1168 lm
CRI	80
Not dimmable	

CE IP20



01-2300

- art. **01-2300** Sand White
- art. **01-2301** Sand Black




Led type	SMD LED 2835 120 pcs x 0,2W
Power	24W
Input	220-240V.50/60Hz
Color temperature	3000K
Lumen source	2901 lm
Lumen system	1824 lm
CRI	80
Not dimmable	

CE IP20

Saber

01-1977



Saber

Wall lamps for indoor equipped with power LEDs, direct/indirect light dispersion, structure of metal and natural oak wood, walnut wood or black finished oak wood.

Aplice pentru interior cu dispersie directă/indirectă a luminii echipate cu LED-uri de putere, structură din metal și lemn de stejar natur, lemn de nuc sau lemn de stejar finisat negru.

Applique per interni equipaggiate con LED di potenza ad emissione luminosa diretta/indiretta. Struttura in metallo e legno di rovere, legno di noce o legno di rovere con finitura nera.

Бра для внутреннего освещения, оснащенные мощными светодиодами, с прямым/отраженным распределением света, структура из металла и натурального дерева - дуб, орех или дуб черного цвета.

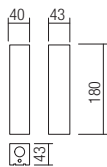
Beltéri fali lámpák, direkt/indirekt fényezésű, nagyteljesítményű LED-el szerelve, fém szerkezet, natúr tölgy, mogyoró vagy fekete fa betéttel.

Стенни осветления за интериор, с пряка/непряка дисперсия на светлината, разполагат със силни LED светодиоди, структура от метал или естествена дъбова, орехова или черна дъбова дървесина.

Nástenné interiérové svietidlá vybavené výkonovými LED diódami, s priamym/nepriamym rozptýlom svetla, štruktúra kovu a prírodného dubového dreva, orechového dreva alebo dubového dreva čiernej farby.



- art. **01-1975** Nature
- art. **01-1976** Walnut
- art. **01-1977** Black



Led type	CREE Power LED 2 pcs x 3W
Power	4,7W
Input	220-240V, 50/60Hz
Color temperature	3000K
Lumen source	303lm
Lumen system	262lm
Optic	50°
CRI	85
Not dimmable	

CE IP20




01-1975

Xavier

01-2381





Series of indoor wall lamps equipped with SMD LEDs with direct/indirect light dispersion.

Metal structure electrostatically painted available in several finishes: entirely matt white, sand white in interior and sand black in exterior, sand gold in interior and sand white in exterior or sand gold in interior and sand black in exterior.

Satin acrylic diffusers.

Serie de aplicе pentru interior echipate cu LEDuri SMD cu dispersie directă/indirectă a luminii. Structură din metal vopsit în câmp electrostatic disponibilă în următoarele versiuni: complet alb mat, alb mat la interior și negru mat la exterior, aur mat la interior și alb mat la exterior sau aur mat la interior și negru mat la exterior. Dispersoare din acril satinat.

Serie di applique per interni equipaggiate con LED SMD ad emissione luminosa diretta/indiretta.

Corpo in metallo verniciato a polveri disponibile nelle sequenti varianti: completamente bianco opaco, bianco opaco all'interno e nero opaco all'esterno, oro opaco all'interno e bianco opaco all'esterno, o oro opaco all'interno e nero opaco all'esterno.

Diffusori in acrilico satinato.

Серия настенных светильников для интерьера, оснащенных светодиодами SMD с прямым/косвенным рассеиванием света. Металлическая структура с электростатической покраской с отделкой в нескольких исполнениях: полностью матовый белый, песочный белый с внутренней стороны и матовый черный снаружи, песочный белый с внутренней стороны и матовый черный снаружи или матовый золотистый с внутренней стороны и матовый белый снаружи.

Рассеиватели из сатинового акрила.

Beltéri fali lámpa, SMD LED-el szerelve, direkt/indirekt fényszórású.

Elektrosztatikus mezőben festett fém szerkezet a következő színekben: matt fehér belül és matt fekete kívül vagy matt arany belül és matt fekete kívül.

Szatin akril diszperzór.

Серия аплици за интериор, разполагат със SMD светодиоди, с пряко/непряко разсейване на светлината.

Метална структура, боядисана в електростатично поле, предлагана в следните версии: изцяло матово бяло, матово бяло отвътре и матово черно отвън, матово златно отвътре и матово бяло отвън или матово златно отвътре и матово черно отвън.

Дифузери от сатенен акрилен.

Séria interierových nástenných svietidiel vybavených SMD LED diódami s priamym / nepriamym rozptylom svetla.


Kovová konštrukcia elektrosťaticky lakovaná v niekoľkých povrchových úpravách: celá matná biela, piesková biela zvnútra a piesková čierna zvonka alebo piesková zlatá zvnútra a piesková čierna zvonka.

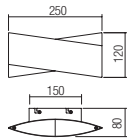
Saténové akrylové difúzéry.



art. **01-2378** Sand White




Led type LUMILEDS SMD LED 2835 40 pcs x 0,42W
 Power 17W
 Input 220-240V, 50/60Hz
 Color temperature 3000K
 Lumen source 1800 lm
 Lumen system 1223 lm
 CRI 90
 Not dimmable 




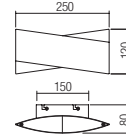
CE IP20



art. **01-2379** Sand White/Sand Black




Led type LUMILEDS SMD LED 2835 40 pcs x 0,42W
 Power 17W
 Input 220-240V, 50/60Hz
 Color temperature 3000K
 Lumen source 1800 lm
 Lumen system 1039 lm
 CRI 90
 Not dimmable 




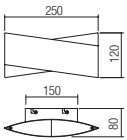
CE IP20



art. **01-2380** Sand Gold/Sand White




Led type LUMILEDS SMD LED 2835 40 pcs x 0,42W
 Power 17W
 Input 220-240V, 50/60Hz
 Color temperature 3000K
 Lumen source 1800 lm
 Lumen system 1123 lm
 CRI 90
 Not dimmable 




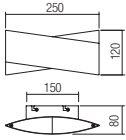
CE IP20



art. **01-2381** Sand Gold/Sand Black



Led type LUMILEDS SMD LED 2835 40 pcs x 0,42W
 Power 17W
 Input 220-240V, 50/60Hz
 Color temperature 3000K
 Lumen source 1800 lm
 Lumen system 1020 lm
 CRI 90
 Not dimmable 



CE IP20




01-2398



01-2398

Zigo



Indoor wall lamps equipped with SMD LEDs.

Metal body electrostatically painted in matt white or matt black, satin acrylic diffusers.

Aplice pentru interior echipate cu LED-uri SMD. Corp din metal vopsit în câmp electrostatic alb mat sau negru mat, dispersoare din acril satinat.

Applique per interni equipaggiate con LED SMD. Corpo in metallo verniciato a polveri bianco opaco o nero opaco, diffusori in acrilico satinato.

Настенные светильники для интерьера, оснащенные светодиодами SMD. Металлический корпус с электростатической покраской в матовый белый или матовый черный цвет, рассеиватели из сатинового акрила.

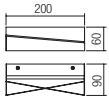
Beltéri fali lámpák, SMD LED-el szerelve. Elektrosztatikus mezőben festett matt fehér vagy matt fekete színű, szatin akril diszperzór.

Аплици за интериор, разполагат със SMD светодиоди. Метално тяло, боядисано в электростатично поле, в матово бяло или матово черно, дифузери от сатенен акрилен.

Interiérové nástenné svietidlá vybavené SMD LED diódami. Kovové telo elektrostatičky lakované v matnej bielej alebo matnej čiernej farbe, saténové akrylové difúzory.



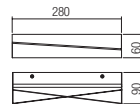
art. **01-2391** Sand White
art. **01-2392** Sand Black



Led type	SMD LED 2835 8 pcs x 1,12W
Power	9W
Input	220-240V, 50/60Hz
Color temperature	3000K
Lumen source	724 lm
Lumen system	493 lm for 01-2391 404 lm for 01-2392
CRI	90
Not dimmable	
	CE IP20



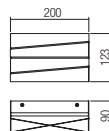
art. **01-2393** Sand White
art. **01-2394** Sand Black



Led type	SMD LED 2835 12 pcs x 1,08W
Power	14W
Input	220-240V, 50/60Hz
Color temperature	3000K
Lumen source	1054 lm
Lumen system	745 lm for 01-2393 618 lm for 01-2394
CRI	90
Not dimmable	
	CE IP20



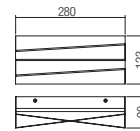
art. **01-2395** Sand White
art. **01-2396** Sand Black



Led type	SMD LED 2835 16 pcs x 1,06W
Power	18W
Input	220-240V, 50/60Hz
Color temperature	3000K
Lumen source	1437 lm
Lumen system	825 lm for 01-2395 705 lm for 01-2396
CRI	90
Not dimmable	
	CE IP20



art. **01-2397** Sand White
art. **01-2398** Sand Black



Led type	SMD LED 2835 24 pcs x 1,08W
Power	26W
Input	220-240V, 50/60Hz
Color temperature	3000K
Lumen source	2111 lm
Lumen system	1460 lm for 01-2397 1226 lm for 01-2398
CRI	90
Not dimmable	
	CE IP20


Gamer



01-1445



Gamer



01-1444

*Wall lamps for indoor equipped with SMD LEDs, with indirect light dispersion.
Die cast aluminium body electrostatically painted in sand white, satin acrylic diffuser.*

*Aplice pentru interior echipate cu LED-uri SMD, cu dispersie indirectă a luminii.
Corp din aluminiu turnat sub presiune, vopsit în câmp electrostatic culoare alb mat, dispersor din acril satinat.*

*Applique per interni, equipaggiate con LED SMD, ad emissione luminosa indiretta.
Corpo in pressofusione di alluminio, verniciato a polveri in colore bianco opaco, diffusore in acrilico satinato.*

*Бра для интерьера оснащенные светодиодами SMD, с отраженным распределением света.
Корпус из алюминия литого под давлением и окрашенного в электростатическом поле в белый матовый цвет, рассеиватель из сатирированного акрила.*

Beltéri falikarok, SMD LED-el szerelve, indirekt fényszórású.

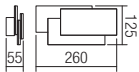
Nyomás alatt öntött alumínium szerkezet, elektrosztatikus mezőben festett matt fehér színű, akril szatin diszperzór.

*Интериорни аплици, оборудвани с SMD LEDs, с индиректно разпръскване на светлината.
Тяло от лят алуминий, электростатично боядисано в мат бял цвят, сатен бял акрил разсейвател.*

*Nástenné interiérové svietidlá, vybavené LED SMD diódami, s nepriamym rozptylom svetla.
Kovová konštrukcia z hliníka lakovaná v matnej bielej farbe, saténový akrylový difúzor.*



art. **01-1444**

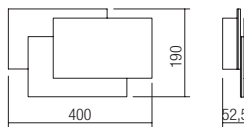


Led type	SMD LED 2835 60 pcs x 0,2W
Power	12W
Input	220-240V, 50/60Hz
Color temperature	3000K
Lumen source	1490 lm
Lumen system	760 lm
CRI	85
Not dimmable	

CE IP20



art. **01-2296**



Led type	SMD LED 2835 180 pcs x 0,2W
Power	35,76W
Input	220-240V, 50/60Hz
Color temperature	3000K
Lumen source	4291 lm
Lumen system	1620 lm
CRI	85
Not dimmable	

CE IP20



art. **01-1445**

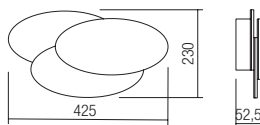


Led type	SMD LED 2835 60 pcs x 0,2W
Power	12W
Input	220-240V, 50/60Hz
Color temperature	3000K
Lumen source	1490 lm
Lumen system	760 lm
CRI	85
Not dimmable	

CE IP20




art. **01-2297**



Led type	SMD LED 2835 180 pcs x 0,2W
Power	35,76W
Input	220-240V, 50/60Hz
Color temperature	3000K
Lumen source	4291 lm
Lumen system	1620 lm
CRI	85
Not dimmable	

CE IP20

Tattoo



01-2689



01-2686



Tatoo

Wall lamps for indoor equipped with SMD LEDs, with indirect light dispersion.

Structure of metal painted in sand white or sand black, screen printed transparent PMMA diffuser.

Aplice pentru interior echipate cu LED-uri SMD, cu dispersie indirectă a luminii.
Structură din metal, vopsită alb mat sau negru mat, dispersor din PMMA transparent cu serigrafie.


Applique per interni equipaggiate con LED SMD, ad emissione luminosa indiretta.
Corpo in metallo verniciato bianco opaco o nero opaco, diffusore in PMMA trasparente serigrafato.

Настенные светильники для интерьера, оснащенные светодиодами SMD, с косвенным рассеиванием света.
Структура из металла с покраской в матовый белый или матовый чёрный цвет, прозрачный рассеиватель из метилполиметакрилата, с сеткографическим нанесением.

Beltéri fali lámpák, SMD LED-el szerelve, indirekt fényezésű, matt fehér vagy matt fekete fém szerkezet, áttetsző szitanyomású PMMA diszperzór.

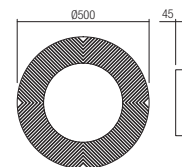
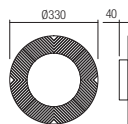
Аплици за интериор оборудвани със SMD светодиоди, с непряко разсейване на светлината.
Метална структура, боядисана в матово бяло или матово черно, дифузер от прозрачен PMMA със сериграфия.

Nástenné interiérové svietidlá vybavené SMD LED diódami s nepriamym rozptylom svetla.
Kovová konštrukcia lakovaná pieskovo bielou alebo pieskovo čiernou farbou, sieťotlačový transparentný PMMA difúzor.



art. **01-2686** Sand White
art. **01-2687** Sand Black

art. **01-2688** Sand White
art. **01-2689** Sand Black




Led type	SMD LED 2835 36 pcs x 0,19W
Power	7W
Input	220-240V, 50/60Hz
Color temperature	3000K
Lumen source	625 lm
Lumen system	358 lm
CRI	80
Not dimmable	

CE IP20

Led type	SMD LED 2835 78 pcs x 0,18W
Power	14W
Input	220-240V, 50/60Hz
Color temperature	3000K
Lumen source	1320 lm
Lumen system	785 lm
CRI	80
Not dimmable	

CE IP20





01-2689



Umbra



Umбра



Wall lamp for indoor equipped with SMD LEDs, with indirect light dispersion. Die cast aluminium body electrostatically painted in matt white or matt black, satin acrylic diffuser.

Aplice pentru interior echipate cu LED-uri SMD, cu dispersie indirectă a luminii. Corp din aluminiu turnat sub presiune, vopsit în câmp electrostatic culoare alb mat sau negru mat, dispersor din acril satinat.

Applique per interni, equipaggiata con LED SMD, ad emissione luminosa indiretta. Corpo in pressofusione di alluminio, verniciato a polveri bianco opaco o nero opaco, diffusore in acrilico satinato.

Бра для интерьера оснащенные светодиодами SMD, с отраженным распределением света. Корпус из алюминия литого под давлением и окрашенного в электростатическом поле в белый матовый или черный матовый цвет, рассеиватель из сатинированного акрила.

Beltéri falikarok, SMD LED-el szerelve, indirekt fényszórású. Elektrosztatikus mezőben festett matt fehér vagy matt fekete színű, nyomás alatt öntött alumínium szerkezet, satin akril diszperzór.

Интериорен аплик, оборудван с SMD LEDs, с индиректно разпръскване на светлината. Тяло от лят алюминий, електростично боядисано в мат бял или мат черен цвят, сатен бял акрил разсейвател.

Nástenné interiérové svietidlo vybavené LED SMD diódami, s nepriamym rozptylom svetla. Kovová konštrukcia z hliníka, lakovaná v matnej bielej alebo matnej čiernej farbe, saténový akrylový difúzor.

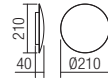
art. **01-1331** Matt White
art. **01-1332** Matt Black



Led type	SMD LED 2835 30 pcs x 0,2W
Power	6,5W
Input	220-240V, 50/60Hz
Color temperature	3000K
Lumen source	670 lm
Lumen system	330 lm
CRI	90
Not dimmable	

CE IP20

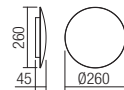
art. **01-1333** Matt White
art. **01-1334** Matt Black



Led type	SMD LED 2835 60 pcs x 0,2W
Power	12W
Input	220-240V, 50/60Hz
Color temperature	3000K
Lumen source	1361 lm
Lumen system	802 lm
CRI	90
Not dimmable	

CE IP20

art. **01-1335** Matt White
art. **01-1336** Matt Black



Led type	SMD LED 2835 90 pcs x 0,2W
Power	18W
Input	220-240V, 50/60Hz
Color temperature	3000K
Lumen source	1801 lm
Lumen system	1265 lm
CRI	90
Not dimmable	

CE IP20



Umbra
555



01-2700



Diaz





Wall lamps for indoor equipped with SMD LEDs, metal and aluminum structure painted in sand white, matt gold or sand black, satin acrylic and opal silicon diffusers.

Serie de aplici pentru interior echipate cu led-uri SMD, structură din metal și aluminiu vopsită alb mat, aur mat sau negru mat, cu dispersoare din acril satinat și silicon opal.

Applique per interni equipaggiate con LED SMD, struttura in metallo e alluminio verniciato bianco opaco, oro opaco o nero opaco, diffusori in acrilico satinato e silicone opale.

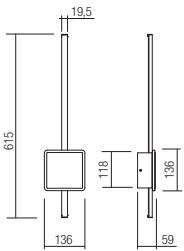
Серия настенных светильников для интерьера, оснащенных светодиодами SMD, металлическая и алюминиевая структура, покрашенная в матовый белый, матовой золотистой или матовый чёрный цвет, сатиновые акриловые и опаловые силиконовые рассеиватели.

Beltéri fali lámpák, SMD LED-el szerelve, matt fehér, matt arany vagy matt fekete fém és alumínium szerkezet, matt fehér akril diszperzór opál szilikonnal.

Серия аплици за интериор, оборудвани със SMD светодиоди, структура от метал и алуминий, боядисана в матово бяло, матово златно или матово черно, с дифузери от сатенен акрилен и опалов силикон.

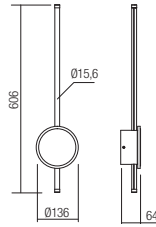
Interiérové nástenné svietidlá vybavené SMD LED diódami, kovovou a hliníkovou konštrukciou lakovanou pieskovo bielou, matnou zlatou alebo pieskovo čiernou, saténovým akrylovým a opálovým silikónovým difúzorom.

- art. **01-2696** Sand White
- art. **01-2697** Matt Gold
- art. **01-2698** Sand Black





Led type	SMD LED 100 pcs x 0,20W
Power	20W
Input	220-240V, 50/60Hz
Color temperature	3000K
Lumen source	2150 lm
Lumen system	945 lm
CRI	90
Not dimmable	
CE IP20	

- art. **01-2699** Sand White
- art. **01-2700** Matt Gold
- art. **01-2701** Sand Black




Led type	SMD LED 90 pcs x 0,20W
Power	18W
Input	220-240V, 50/60Hz
Color temperature	3000K
Lumen source	1935 lm
Lumen system	857 lm
CRI	90
Not dimmable	
CE IP20	



Ferro

01-2179



Ferro

Orientable miniprojectors for indoor equipped with one SMD LED, aluminum structure electrostatically painted in sand white or sand black.

Miniproiectoare orientabile pentru interior echipate cu un LED SMD, structură din aluminiu vopsită în câmp electrostatic alb mat sau negru mat.

Miniproiettori orientabili per interni equipaggiati con LED SMD, struttura in alluminio verniciata a polveri bianco opaco o nero opaco.

Мини-проекторы для интерьера, оснащенные светодиодом SMD, алюминиевая конструкция, электростатически окрашенная в белый матовый или черный матовый цвет.

Beltéri mozgatható minifényvetők, SMD LED-el szerelve, elektrosztatikus mezőben matt fehérre vagy matt feketére festett alumínium szerkezet.

Насочваши интериорни минипрожектори с SMD LED, структура от алуминий в бял или чере мат.

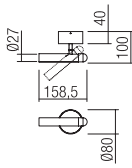
Nastavitel'né miniprojektory pre interiéry vybavené jednou SMD LED, hliníková konštrukcia je elektrostaticky lakovaná v matnej bielej alebo matnej čiernej farbe.



01-769



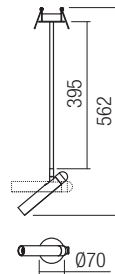
art. **01-2178** Sand White
 art. **01-2179** Sand Black



Led type	SMD LED 5050 BRIDGELUX 1pc x 4,5W
Power	4,5W
Input	220V-240V, 50/60Hz
Color temperature	3000K
Lumen source	450 lm
Lumen system	315 lm
Optic	38°
CRI	90
Not dimmable	
CE IP20	



art. **01-1768** Sand White
 art. **01-1769** Sand Black



Led type	SMD LED 5050 BRIDGELUX 1pc x 4,2W
Power	4,2W
Input	220V-240V, 50/60Hz
Color temperature	3000K
Lumen source	450 lm
Lumen system	315 lm
Optic	38°
CRI	90
Not dimmable	
CE IP20	





01-1138



Kendo



Series of wall lamps for indoor, equipped with SMD LEDs, metal housing, available in chrome or satin nickel finishing, diffuser of satin polycarbonate.

Serie de aplici pentru interior, echipate cu LED-uri SMD, structură din metal disponibilă în variante de finisaje crom sau nichel satinat, dispersor din policarbonat satinat.

Serie di applique per interni, equipaggiate con LED SMD, struttura in metallo disponibile con finitura cromo o nichel opaco, diffusore in policarbonato satinato.

Серия бра для внутреннего освещения, оснащенных светодиодами SMD, металлическая конструкция в вариантах исполнения отделочного слоя из хрома, сатинированного никеля, диффузор из сатинированного поликарбоната.

Beltéri falilámpa sorozat, SMD LED-ekkel ellátva, több változatban elérhető fémszerkezettel: krómozott és szatinált nikkal kikészítéssel, szatinált polikarbonát diszperzórral.

Серия интерьерни аплици оборудвани с LED SMD, метална структура, налична във варианти на хромирани покрития, покрития със сатениран никел, разсейвател от сатениран поликарбонат.

Séria nástenných svietidiel pre interiér, vybavené SMD LED, kovová konštrukcia dostupná v chróme a saténového niklu, saténový polykarbonátový difúzor.



01-1135



01-1138

art. **01-1135** Chrome
art. **01-1136** Satin Nickel



art. **01-1137** Chrome
art. **01-1138** Satin Nickel



Led type	EPISTAR SMD LED 36 pcs x 0.2W
Power	6W
Input	220V-240V, 50/60Hz
Color temperature	3000K
Lumen source	674 lm
Lumen system	492 lm
Optic	100°
CRI	85
Not dimmable	

CE IP20

Led type	EPISTAR SMD LED 72 pcs x 0.2W
Power	11W
Input	220V-240V, 50/60Hz
Color temperature	3000K
Lumen source	1242 lm
Lumen system	957 lm
Optic	100°
CRI	85
Not dimmable	

CE IP20

01-453

Linear

Series of wall lamps for indoor, equipped with SMD LEDs, metal housing, available in chrome or satin nickel finishing, diffuser of satin polycarbonate.

Serie de aplici pentru interior echipate cu LED SMD, structură din metal disponibilă în variante de finisaje crom sau nichel satinat, dispersor din policarbonat satinat.

Serie di applique per interni, equipaggiate con LED SMD, struttura in metallo disponibile con finitura cromo o nichel opaco, diffusore in policarbonato satinato.


Серия бра для внутреннего освещения, оснащенных светодиодами SMD, металлическая конструкция в вариантах исполнения отделочного слоя из хрома или сатинированного никеля, диффузор из сатинированного поликарбоната.

Beltéri falilámpa sorozat, SMD LED-ekkel ellátva, több változatban elérhető fémszerkezettel: krómozott vagy szatinált nikkell kikészítéssel, szatinált polikarbonát diszperzórral.

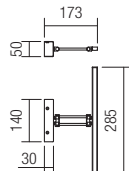
Серия интериорни аплици оборудвани с LED SMD, метална структура, налична във варианти на хромирани покрития или покрития със сатениран никел, разсейвател от сатениран поликарбонат.

Séria nástenných interiéroých svietidiel vybavených SMD LED, konštrukcia z kovu dostupná v chróme alebo saténového niklu, difúzor zo saténového polykarbonátu.

art. **01-451** Chrome
art. **01-452** Satin Nickel



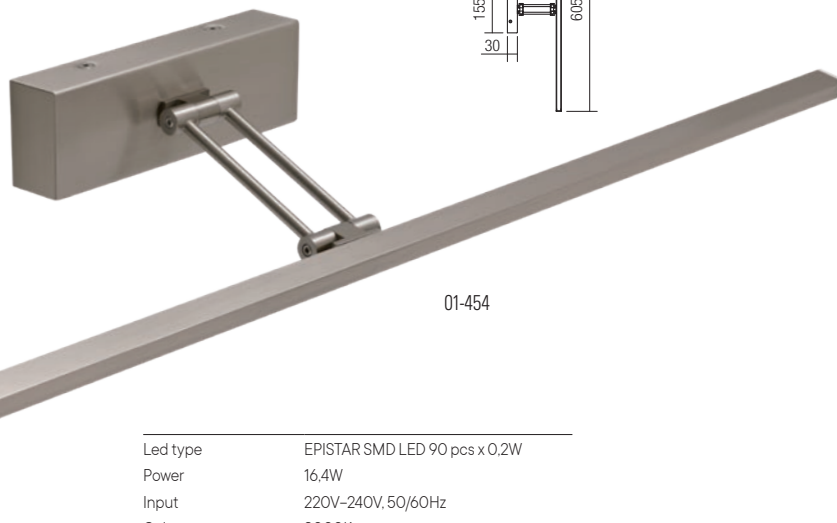
01-451



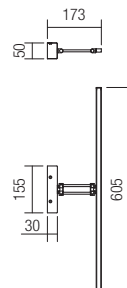
Led type	EPISTAR SMD LED 40 pcs x 0.2W
Power	7.3W
Input	220V-240V, 50/60Hz
Color temperature	3000K
Lumen source	828 lm
Lumen system	620 lm
CRI	85
Not dimmable	

CE IP20

art. **01-453** Chrome
art. **01-454** Satin Nickel



01-454



Led type	EPISTAR SMD LED 90 pcs x 0.2W
Power	16.4W
Input	220V-240V, 50/60Hz
Color temperature	3000K
Lumen source	1809 lm
Lumen system	1394 lm
CRI	85
Not dimmable	

CE IP20



01-457



ikon



Series of wall lamps for indoor, equipped with SMD LEDs, metal housing, available in chrome, satin nickel or antique brass finishing, diffuser of satin polycarbonate.

Serie de aplici pentru interior, echipate cu LED-uri SMD, structură din metal disponibilă în variante de finisaje crom, nichel satinat sau alamă antică, dispersor din policarbonat satinat.

Serie di applique per interni, equipaggiate con LED SMD, struttura in metallo disponibile con finitura cromo, nichel opaco o ottone anticato, diffusore in policarbonato satinato.

Серия бра для внутреннего освещения, оснащенных светодиодами SMD, металлическая конструкция в вариантах исполнения отделочного слоя из хрома, сатинированного никеля или античной латуни, диффузор из сатинированного поликарбоната.

Beltéri falilámpa sorozat, SMD LED-ekkel ellátva, több változatban elérhető fémszerkezettel: krómzott, szatínált nikkelt vagy antik sárgaréz kikészítéssel, szatínált polikarbonát diszperzórral.

Серия интерьерни аплици оборудвани с LED SMD, метална структура, налична във варианти на хромирани покрития, покрития със сатениран никел или с античен месинг, разсейвател от сатениран поликарбонат.

Séria nástenných svietidiel pre interiér, vybavené SMD LED, kovová konštrukcia dostupná v chróme, saténového niklu alebo antickej mosadzi, saténový polykarbonátový difúzor.

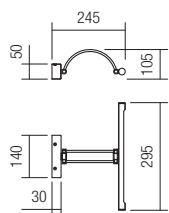


01-459

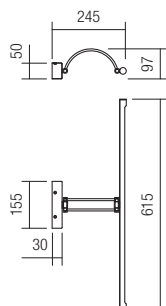


01-455

art. **01-455** Chrome
art. **01-456** Satin Nickel
art. **01-457** Antique Brass



art. **01-458** Chrome
art. **01-459** Satin Nickel
art. **01-460** Antique Brass



01-457

Led type	EPISTAR SMD LED 40 pcs x 0,2W
Power	7,3W
Input	220V-240V, 50/60Hz
Color temperature	3000K
Lumen source	828 lm
Lumen system	620 lm
CRI	85
Not dimmable	☒

CE IP20

Led type	EPISTAR SMD LED 90 pcs x 0,2W
Power	16,4W
Input	220V-240V, 50/60Hz
Color temperature	3000K
Lumen source	1809 lm
Lumen system	1394 lm
CRI	85
Not dimmable	☒

CE IP20

Zen



01-2998

Wall lamps for interior equipped with SMD LEDs, metal structure painted in sand white, sand black, finished in brushed bronze or satin nickel, lateral diffusers in satin acrylic. Provided with USB charging port and ON/OFF switches.

Aplice pentru interior echipate cu led-uri SMD, structură din metal vopsită alb mat, negru mat, finisată nichel mat sau bronz periat, dispersoare laterale din acril satinat. Dotate cu port USB și întrerupătoare ON/OFF.


Applique per interni equipaggiate con LED SMD, struttura in metallo verniciato bianco opaco, nero opaco, con finitura nichel opaco o bronzo spazzolato, diffusori laterali in acrilico satinato. Dotate di presa USB per ricarica cellulare ed interruttori ON/OFF.

Настенные светильники для интерьера, оснащенные светодиодами SMD, металлическая структура с покраской в матовый белый, матовый черный цвет, с бронзовой крацованной или матовой никелевой отделкой, боковые рассеиватели света под сатиновый акрил. Оснащен USB - разъемом и переключателями ВКЛ/ВЫКЛ.

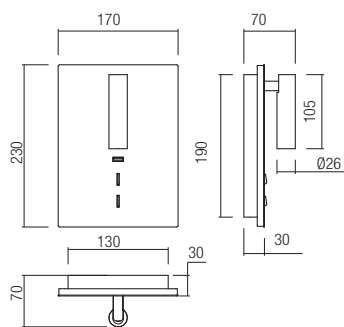
Beltéri fali lámpa, SMD LED-el szerelve, matt fehér, matt fekete, matt nickel, fésült bronz fém szerkezet, matt polikarbonát diszperzór. USB port és ki/be kapcsoló.

Аплици за интериора, оборудвани със SMD светодиоди, метална структура боядисана в матово бяло, матово черно, матово никелово или четено бронзово покритие, странични дифузери от сатенен акрилен. Разполагат с USB порт и превключатели за ON/OFF.

Nástenné interiérové svietidlá vybavené SMD LED diódami, kovová konštrukcia lakovaná pieskovo bielou, pieskovo čiernou, povrchová úprava brúsený bronz alebo saténový nikel, bočné difúzory saténový akryl. Vybavený nabíjacím portom USB a vypínačmi ON/OFF.




- art. 01-2995 White
- art. 01-2996 Brush Bronze
- art. 01-2997 Satin Nickel
- art. 01-2998 Black



Led type	EDISON SMD LED 2835 80 pcs x 0,2W + OSRAM SMD LED 3535 1 pc x 3W
Power	16 + 3W
Input	220V-240V, 50/60Hz
Color temperature	3000K
Lumen source	1920 lm + 238 lm
Lumen system	860 lm + 135 lm
Optic	120° + 20°
CRI	90
Not dimmable	

CE IP20



Agos





01-1499

Agos

Wall lamps for interior equipped with SMD LEDs and one POWER LED, aluminum structure painted in sand white or sand black with shelf, USB charging port and switches.

Aplice pentru interior echipate cu LED-uri SMD și un LED de putere, structură din aluminiu vopsită alb mat sau negru mat prevăzută cu poliță, port USB și întrerupătoare.

Applique per interni equipaggiate con LED SMD ed un POWER LED, struttura in alluminio verniciata bianco o nero con mensola, presa USB e interruttori.

Бра для интерьера оснащенные светодиодами SMD и мощным светодиодом, корпус из алюминия окрашенного в белый или черный цвет, предусмотрены с полкой, зарядным портом USB и выключателями.

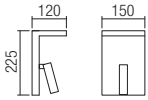
Beltéri fali lámpa, SMD és egy magas fényerőjű LED-el szerelve, alumínium szerkezet, fehér vagy fekete színű, polca, USB kimenettel és kapcsolóval.

Интеріорні аплици, обладнан с SMD светодиодами и один Power диод. Алюмінієво тьєло, бєядисано в бєло или чєрно с рафт, USB вход за зарєждане и ключєта.

Nástenné interiérové lampy, vybavené LED diódami SMD a jednou POWER LED, hliníková konštrukcia lakovaná v bielej alebo čiernej farbe, s nabíjačkou na USB a vypínačmi.

01-1499

art. **01-1499** Sand White
 art. **01-1500** Sand Black



01-1499



01-1500

Led type	EDISON SMD LED 2835 30 pcs x 0,2W + CREE POWER LED 1 pcs x 3W
Power	6W + 1 x 3,2W
Input	220-240V, 50/60Hz
Color temperature	3000K
Lumen source	510 lm + 230 lm
Lumen system	450 lm + 182 lm
Optic	120° + 35°
CRI	85
USB charging port	
Not dimmable	

CE IP20



Brook



01-2985



Wall lamps for interior equipped with SMD LEDs, metal structure with mobile phone holder, painted in sand white, matt gold or sand black, lateral diffuser in satin acrylic.

Provided with USB charging port and switches.



01-2983

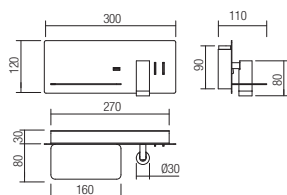


01-2984



01-2985

art. **01-2983** White
art. **01-2984** Gold
art. **01-2985** Black



Led type	SMD LED 3535 BRIDGELUX 1 pc x 3W + SMD LED 2835 EDISON 40pcs x 0,2W
Power	8W + 3W
Input	220-240V, 50/60Hz
Color temperature	3000K
Lumen source	238 lm + 1000 lm
Lumen system	135 lm + 733 lm
Optic	20° + 120°
CRI	90
Not dimmable	

CE IP20

Aplice pentru interior echipate cu led-uri SMD, structură din metal cu suport pentru telefon, vopsită alb mat, aur mat sau negru mat, dispersor lateral din acril satinat. Dotate cu port USB și întrerupătoare.


Applique per interni equipaggiate con LED SMD, struttura in metallo con supporto per telefono verniciato bianco opaco, oro opaco o nero opaco, diffusore laterale in acrilico satinato. Dotate di presa USB per ricarica cellulare ed interruttori.

Настенные светильники для интерьера, оснащенные светодиодами SMD, металлическая структура с держателем для мобильного телефона, с покраской в матовый белый, матовый золотой или матовый черный цвет, боковой рассеиватель света из сатинового акрила. Оснащен USB - разъемом и переключателями.

Beltéri fali lámpa, SMD LED-el szerelve, fém szerkezet telefon tartóval, matt fehér, matt arany vagy matt fekete, matt szatén akril diszperzór. USB port és kapcsolóval szerelve.

Аплици за интериора, оборудвани със SMD светодиоди, метална структура с поддръжка за телефона, боядисана в матово бяло, матово злато или матово черно, страничен дифузер от сатенен акрилен. Разполагат с USB порт и превключатели.

Interiérové nástenné svietidlo vybavené SMD LED diódami, kovová konštrukcia s držiakom na mobil, lakované v pieskovo bielej, matnej zlatej alebo pieskovo čiernej, bočný difúzor zo saténového akrylu. Vybavený USB nabíjacím portom a prepínačmi.



Oasis





01-2993



Oasis
579

Oasis



Wall lamps for interior equipped with miniprojector with SMD LED, metal structure painted in sand white, sand black, finished in brushed bronze or satin nickel, opal glass diffuser. Provided with USB charging port and switches.

Aplice pentru interior echipate miniprojector cu led SMD, structură din metal vopsită alb mat, negru mat, finisată bronz periat sau nichel satinat, dispersor din sticlă opală satinată. Dotate cu port USB și întrerupătoare.

Applique per interni equipaggiate con miniproiettore a LED SMD, struttura in metallo verniciato bianco opaco, nero opaco, finitura bronzo spazzolato o nichel satinato, diffusore in vetro opale satinato. Dotate di presa USB per ricarica cellulare ed interruttori.

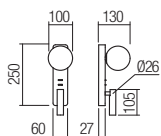
Настенные светильники для интерьера, оснащенные минипроектором со светодиодами SMD, металлическая структура с покраской в матовый белый, матовый черный цвет, с бронзовой крацовой или матовой никелевой отделкой, опаловый стеклянный рассеиватель света. Оснащен USB - разъемом и переключателями.

Beltéri fali lámpa, SMD LED-el szerelve, matt fehér, matt fekete, fésült bronz, matt nickel fém szerkezet, matt opál diszperzór. USB port és kapcsolóval szerelve.

Аплици за интериора, оборудвани с минипроектор със SMD светодиод, метална структура боядисана в матово бяло, с четено бронзово покритие или сатиниран никел, дифузер от опалово сатинирано стъкло. Разполагат с USB порт и превключатели.

Nástenné interiérové svietidlá vybavené miniprojektorom s SMD LED, kovová konštrukcia lakovaná pieskovo bielou, pieskovo čiernou, povrchová úprava brúseným bronzom alebo saténovým niklom, difúzor z opalového skla. Vybavený USB nabitacím portom a prepínačmi.

- art. **01-2991** White
- art. **01-2992** Brush bronze
- art. **01-2993** Satin Nikel
- art. **01-2994** Black



Lampholder	G9 + SMD LED 3535 BRIDGELUX 1 pc x 3W
Power	1x max. 10W + LED 3W
Input	220-240V, 50/60Hz
Color temperature	3000K
Lumen source	238 lm
Lumen system	135 lm
Optic	20°
CRI	90
Not dimmable	

CE IP20



01-2991



01-2992



01-2994



01-2993



01-2993

Quda



01-2982

Quda

Wall lamps for interior equipped with SMD LEDs, metal structure painted in sand white, sand black, matt gold or finished in satin nickel, lateral diffuser in satin polycarbonate and ON/OFF switches.

Versions fitted with USB charging port.

Aplice pentru interior echipate cu led-uri SMD, structură din metal vopsită alb mat, negru mat, aur mat sau cu finisaj nickel mat, dispersor lateral din policarbonat satinat și întrerupătoare ON/OFF.
Versiuni echipate cu port USB.

Applique per interni equipaggiate con LED SMD, struttura in metallo verniciato bianco opaco, nero opaco, oro opaco o con finitura nickel opaco, diffusore laterale in policarbonato satinato e interruttori ON/OFF.
Versioni dotate di presa USB.

Настенные светильники для интерьера, оснащенный светодиодами SMD, металлическая структура с покраской в матовый белый, матовый черный, матовый золотой цвет или с матовой никелевой отделкой, боковой рассеиватель света из сатинового поликарбоната, с переключателями ВКЛ/ВЫКЛ.
Имеется вариант портом USB.

Beltéri falilámpa, SMD LED-el szerelve, matt fehér, matt fekete, matt arany, matt nickel fémszerkezet, matt polikarbonát diszperzór és ki/be kapcsoló.
Elérhető USB kimenettel is.

Аплици за интериора, оборудвани със SMD светодиоди, метална структура боядисана в матово бяло, матово черно, матово злато или със матово никелово покритие, страничен дифузер от сатенен поликарбонат и превключатели за ON/OFF.
Предлага се във версии оборудвани с USB вход.

Interiérové nástenné svietidlá vybavené SMD LED diódami, kovová konštrukcia lakovaná pieskovo bielou, pieskovo čiernou, matnou zlatou alebo povrchová úprava saténovým niklom, bočný difúzor zo saténového polykarbonátu a vypínače ON/OFF.
Dostupné vo verziách s nabíjania USB.



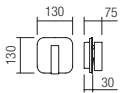
01-2978



01-2982



- art. **01-1491** Matt White
- art. **01-1492** Matt Black
- art. **01-2977** Gold
- art. **01-2978** Satin Nickel



Led type	EDISON SMD LED 2835 30 pcs x 0.2W + OSRAM SMD LED 3535 1pc x 3W
Power	6W + 3W
Input	220-240V, 50/60Hz
Color temperature	3000K
Lumen source	720 lm + 238 lm
Lumen system	330 lm + 135 lm
Optic	120° + 20°
CRI	90
Not dimmable	

CE IP20



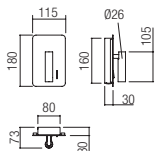
01-2978



01-2977



- art. **01-2979** White
- art. **01-2980** Gold
- art. **01-2981** Satin Nickel
- art. **01-2982** Black



Led type	EDISON SMD LED 2835 30 pcs x 0.2W + OSRAM SMD LED 3535 1pc x 3W
Power	6W + 3W
Input	220-240V, 50/60Hz
Color temperature	3000K
Lumen source	720 lm + 238 lm
Lumen system	330 lm + 135 lm
Optic	120° + 20°
CRI	90
Not dimmable	

CE IP20



01-2982



01-2979



01-2340

Tomix





01-2338



01-2339



01-2340

Series of wall lamps for interior equipped with CREE POWER LED, metal structure electrostatically painted in sand white, satin nickel or sand black, orientable arm.

Serie de aplici pentru interior echipate cu POWER LED CREE, structură din metal vopsită în câmp electrostatic alb mat, nichel mat sau negru mat, braț orientabil.

Serie di applique per interni equipaggiate con POWER LED CREE, struttura in metallo verniciato a polveri bianco opaco, nichel opaco o nero opaco, braccio orientabile.

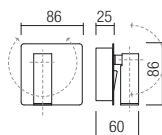
Серия бра для интерьера, с ориентируемым кронштейном, оснащенных светодиодами CREE POWER, металлическая структура покрыта никелем или окрашена в электростатическом поле в белый или черный цвет.

Beltéri lámpa testek, Power LED-es szerelve, elektrosztatikus mezőben matt fehér, matt króm, matt fekete festett fém szerkezet, mozgatható karral.

Серия стени освещения за интерьер, оборудвани с POWER LED CREE, метална структура боядисана в электростатично поле, в цвят матово бяло, матово или черен никел, регулируемо рамо.

Séria nástenných interiérových svietidiel vybavených LED CREE POWER, kovová konštrukcia lakovaná v matnej bielej, saténovej niklovej alebo matnej čiernej farbe, s nastaviteľným ramenom.

- art. **01-2338** Sand White
- art. **01-2339** Satin Nickel
- art. **01-2340** Sand Black



Led type	POWER LED 1pc x 3W
Power	3.2W
Input	220-240V, 50/60Hz
Color temperature	3200K
Lumen source	230 lm
Lumen system	182 lm
Optic	30°
CRI	80
Not dimmable	☒

CE IP20

Wallie

Wall lamps for interior equipped with SMD LED, metal structure electrostatically painted in matt white and flexible arm. Provided with USB charging port and ON/OFF switch.

Aplice pentru interior echipate cu LED SMD, structură din metal vopsită în câmp electrostatic alb mat și braț flexibil. Dotate cu port USB și întrerupător ON/OFF.

Applique per interni equipaggiate con LED SMD, struttura in metallo verniciato a polveri bianco opaco, braccio flessibile. Dotate di presa USB per ricarica cellulare ed interruttore ON/OFF.

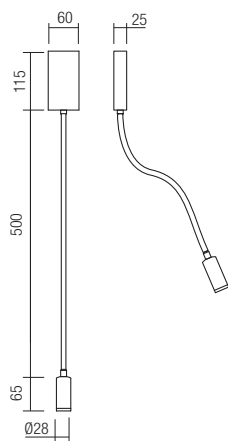
Настенные светильники для интерьера, оснащенные светодиодами SMD, металлическая структура с электростатической покраской в матовой белый цвет, с гибкой ручкой. Оснащен USB - разъемом и переключателем ВКЛ/ВЫКЛ.

Beltéri fali lámpa, SMD LED-el szerelve, elektrosztatikus mezőben festett matt fehér fém szerkezet és flexibilis kar, matt polikarbonát diszperztor. USB port és ki/be kapcsoló.

Аплици за интериора, оборудвани със SMD светодиоди, метална структура, боядисана в електростатично поле в матово бяло и гъвкаво рамо. Разполагат с USB порт и превключвател за ON/OFF.

Nástenné interiérové svietidlá vybavené SMD LED, kovová konštrukcia elektrostaticky lakovaná v matnej bielej a nastaviteľné rameno. Vybavený USB portom pre nabíjanie a vypínačom ON/OFF.

art. 01-2754 White
art. 01-2755 Black



Led type	OSRAM SMD LED 3535 1 pc.x 3W
Power	3W
Input	220V-240V, 50/60Hz
Color temperature	3000K
Lumen source	238 lm
Lumen system	135 lm
Optic	20°
CRI	90
Not dimmable	☒

CE IP20



01-2755



01-1195

Hello



01-1193

01-1194

01-1195

Wall lamp for interior, equipped with CREE POWER LED and flexible arm, metal structure available in matt white, matt black and satin nickel finish.

Aplică pentru interior, echipată cu POWER LED CREE și braț flexibil, structură din metal, disponibilă în variante de finisaje: alb mat, negru mat sau nichel mat.

Applique per interni, equipaggiata con POWER LED CREE e braccio flessibile, struttura in metallo disponibile nelle seguenti finiture: bianco opaco, nero opaco oppure nichel satinato.

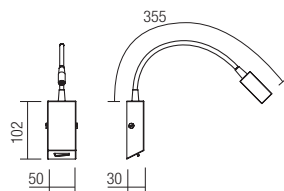
Бра для интерьера, оснащенное индикаторным светодиодом CREE и гибким рычагом, металлическая структура доступна в вариантах отделки: белый матовый, черный матовый или матовый никель.

Beltéri falikarok, állítható karú CREE Power LED-el szerelve, matt fehér, matt fekete vagy matt nickel színű fém szerkezet.

Интериорен аплик, оборудван с POWER LED CREE и гъвкав ръкав, метална структура, налична в покрития: матово бяло, черен мат или матов никел.

Nástenná interiérová lampa vybavená LED CREE POWER a flexibilným ramenom, kovová konštrukcia dostupná v nasledujúcich prevedeniach: matná biela, matná čierna a saténový nikol.

- art. 01-1193 Matt White
- art. 01-1194 Matt Black
- art. 01-1195 Satin Nickel



Led type	POWER LED CREE XB-D, 1 pc x 3W
Power	3W
Input	220V-240V, 50/60Hz
Color temperature	3000K
Lumen source	303 lm
Lumen system	240 lm
Optic	30°
CRI	80
Not dimmable	

CE IP20

Shaker



01-1738

Orientable wall lamps for interior equipped with SMD LEDs, structure of aluminum and metal painted in sand white or sand black, opal PMMA diffuser and inbuilt switch.



01-1739



01-1738

Aplice orientabile pentru interior echipate cu led-uri SMD, structură din metal și aluminiu vopsită alb mat sau negru mat, dispersor din PMMA opal, întrerupător încorporat.

Applique orientabile per interni equipaggiate con LED SMD, struttura in metallo e alluminio verniciato bianco opaco o nero opaco, diffusore in PMMA opale e interruttore incorporato.

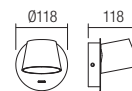
Ориентируемые бра для интерьера, оснащенные светодиодами SMD, структура из алюминия и металла, окрашенная в матовый белый или черный цвет, опаловый рассеиватель из PMMA и встроенный выключатель.

Beltéri mozgatható karú fali lámpák, SMD LED-el szerelve, matt fehér vagy matt fekete fém és alumínium szerkezet, opál PMMA diszperzór beépített kapcsolóval.


Интериорни насочващи аплици с SMD LED платка, корпус от алуминий и метал в бял или черен мат, дифузер в бял PMMA и вграден ключ.

Nastaviteľné interiérové nástenné lampy, vybavené žiarovkami LED SMD, štruktúra z hliníka a kovu lakovaná v matnej bielej alebo matnej čiernej farbe, opálový PMMA difúzor a zabudovaný vypínač.

art. **01-1738** Sand White
art. **01-1739** Sand Black



Led type	EDISON SMD LED 2835 30 pcs x 0,2W
Power	6W
Input	220-240V, 50/60Hz
Color temperature	3000K
Lumen source	768 lm
Lumen system	570 lm
CRI	80
Not dimmable	
CE	



Tomo



01-1808

Wall lamps for indoor, metal structure painted in matt white or coffee with gold patina finishing, lampshade of white or beige textile on PVC base.

Equipped with flexible arm with POWER LED for reading, incorporated switches and USB charging port.

Aplice pentru interior, structură din metal vopsită alb mat sau finisată maron închis cu patină aur, abajur din material textil alb sau bej pe suport PVC.

Dotate cu braț flexibil echipat cu LED de putere pentru lectură, întrerupătoare și port USB.

Applique per interni, struttura in metallo verniciato bianco opaco o finitura marrone scuro patinato oro, paralume in tessuto bianco o avorio accoppiato a PVC.

Dotate di braccio flessibile per lettura, equipaggiato con LED di potenza, interruttori incorporati e presa USB per la ricarica del telefono.

Бра для интерьера, металлическая структура, окрашенная в белый матовый цвет или коричневый с золотой патиной, белый или бежевый абажур из текстиля с основой из ПВХ. Оснащен гибким рычагом с мощным светодиодом для чтения, встроенными переключателями и USB-портом для зарядки.

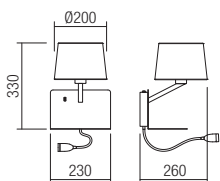
Beltéri fali lámpák, matt fehér vagy sötét barna antikolt arany fémszerkezet, fehér vagy bézs textil ernyő belül PVC-vel, egy magasfényű flexibilis karú LED-el olvasáshoz, kapcsolóval és USB csatlakozóval ellátva.

Интериорни аплици с корпус от метал в бял мат или цвят кафе със златна патина, шапки от бял или бежов текстил върху PVC основа, с подвижно рамо с мощен LED за четене, с вградени ключове и USB порт за зареждане.

Nástenné interiérové lampy, kovové konštrukcie lakované v matnej bielej alebo kávovej farbe so zlatou patinou, tienidlo z bielej alebo béžovej textílie na báze PVC.

Vybavené flexibilným ramenom s LED indikátorom POWER pre čítanie, zabudovanými spínačmi a nabíjacím portom USB.

art. **01-1807** Matt White
art. **01-1808** Matt Coffee



Lampholder	E27 + POWER LED 1 pc x 2W
Power	1x max. 42W + 1x 2W
Input	220-240V, 50/60Hz
Color temperature	3200K
Lumen source	230 lm
Lumen system	160 lm
Optic	45°
CRI	80
USB charging port	
Not dimmable	

CE IP20



Morris



01-1982

Morris





01-1981



Morris

Lighting fixtures for interior, metal structure painted in matt white or matt black, with matt gold aluminum detail, white or black textile lampshade on PVC base.

Corpuri de iluminat pentru interior, structură din metal vopsit alb mat sau negru mat cu detalii din aluminiu vopsit auriu, abajur alb sau negru din material textil pe suport PVC.


Apparecchi per interni, struttura in metallo verniciato bianco opaco o nero opaco, con dettaglio in alluminio verniciato oro opaco, paralume bianco o nero in tessuto accoppiato a PVC.

Светильники для интерьера, металлическая структура, окрашенная в матовый белый или матовый черный цвет, с деталями из матового золота и алюминия, абажур из белого или черного текстиля с основой из ПВХ.

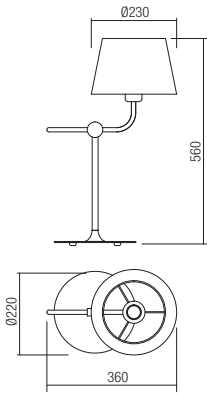
Beltéri lámpatestek, matt fehér vagy matt fekete fém szerkezet, matt arany alumínium betéttel, fehér vagy fekete textil ernyő PVC belső résszel.

Осветители тела за интерьер, метална структура боядисана в матово бяло или черно, с алуминиев златен детайл, текстилен бял или черен абажур, на PVC основа.

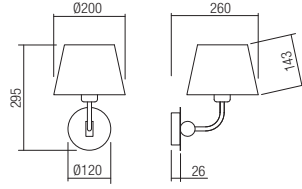
Interiérové svietidlá, kovová konštrukcia lakovaná v matnej bielej alebo matnej čiernej farbe, s matne zlatými hliníkovými detailmi, bielym alebo čiernym textilným tienidlom na báze PVC.



art. **01-1980** Matt White
 art. **01-1981** Matt Black



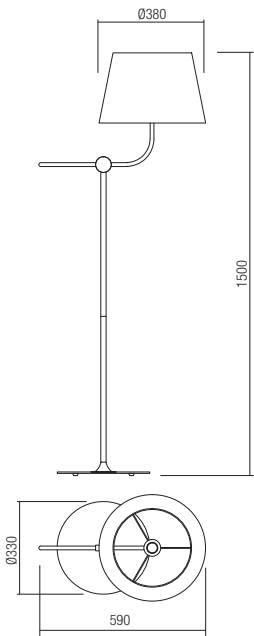
art. **01-1978** Matt White
 art. **01-1979** Matt Black



Lampholder E27
 Power 1x max. 42W
 Input 230V, 50Hz
CE IP20

Lampholder E27
 Power 1x max. 42W
 Input 230V, 50Hz
CE IP20

art. **01-1982** Matt White
 art. **01-1983** Matt Black



Lampholder E27
 Power 1x max. 42W
 Input 230V, 50Hz
CE IP20



Piccadilly





01-1153 CR + SCFBG

Piccadilly
603

Piccadilly



01-1152 SN+SPT BG



01-1152 BR+SCT TR



01-1152 BR+SCT BG



01-1152 BR+SCT BG

Piccadilly
605

Piccadilly





01-1151 CR+SCW IV

Piccadilly

Series of indoor lamps,
metal structure available
in satin nickel, chrome or
bronze finish.

Fireproof fabric lampshades
manually pleated in beige
or textile lampshade on
fireproof PVC support,
available in ivory, beige or
tortora grey.

The wall lamp can be
fitted with orientable arm
supplied with power LED for
reading.

Serie de lămpi pentru interior, structuri din metal
disponibile în variante de finisaje: nichel satinat,
crom sau bronz.

Abajururi din țesătură ignifugă plisate manual,
culoare bej sau din material textil pe suport PVC
ignifug, disponibile în culorile ivoar, bej sau gri
tortora.

Aplica poate fi dotată cu braț orientabil echipat cu
LED de putere pentru lectură.

Serie di lampade per interni, strutture in metallo
disponibili nelle varianti di finiture: nichel satinato,
cromato oppure bronzo.

Paralumi in tessuto ignifugo colore beige, fasciato
a mano, oppure paralumi in PVC bianco rivestito
in tessuto nelle varianti colore avorio, beige e grigio
tortora.

L'applique è disponibile anche nella versione con
braccio orientabile dotato di LED per lettura.

Серия светильников для интерьера со
структурами из металла, в вариантах отделки:
сатинированный никель, хром или бронза.
Абажур из огнеупорной ткани бежевого цвета
плиссированной вручную или из огнеупорной
ткани на каркасе из ПВХ, варианты цветов:
слоновая кость, бежевый или серый.
Бра может быть оборудовано светодиодным
прожектором для чтения, на ориентируемой
консоли.

Beltéri világítótestek, fém szerkezet, matt króm, króm
vagy bronz színben.

Bézs színű tűzálló rakott lámpareryővel, vagy
elefántcsont, bézs vagy szürke színű textil ernyővel.
A falikarok nagy fényerősségű LED-el ellátott
mozgatható karral, vagy annélkül szállíthatóak.

Серия интерьерни лампи, метални структури,
налични във варианти с покрития: сатениран
никел, хром или бронз.

Абажури от огнеупорна тъкан, ръчно плисирани,
бежов цвят или от текстил върху огнезащитен
ПВЦ носител, налични в цветовете слоновя кост,
бежово или сиво изтезания.

Апликът може да бъде оборудван с или без
регулируем ръкав с LED захранване за четене.

Séria interiérových svietidiel s kovovou konštrukciou
k dispozícii vo variantách: saténový nikl, chróm
alebo bronzová.

Textilné tienidlá z nehorľavej látky a PVC podkladu,
k dispozícii vo farbách: slonovinová, béžová alebo
sivá.

Nástenné svietidlo je k dispozícii s alebo bez
natáčacieho ramena s Led žiarovkou pre čítanie.

STRUCTURES FINISH



Satin Nickel



Chromed



Bronze


LAMP SHADE COLORS



Ivory



Beige

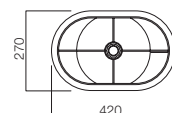
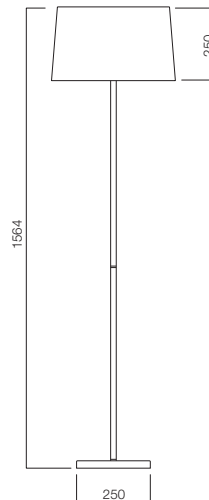
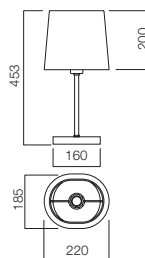
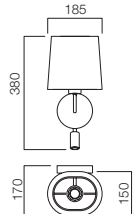
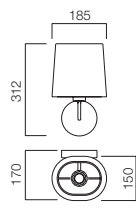


Grey Tortora




Beige Plissé


STRUCTURES + SHADES DIMENSIONS




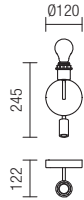
STRUCTURES



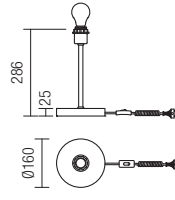
01-1150 SN Satin Nickel
01-1150 CR Chromed
01-1150 BR Bronze



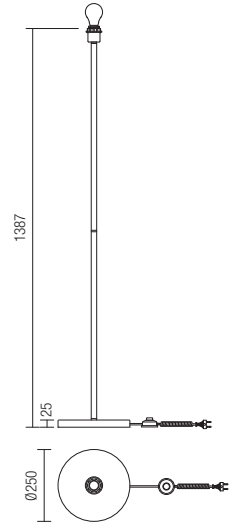
01-1151 SN Satin Nickel
01-1151 CR Chromed
01-1151 BR Bronze



01-1152 SN Satin Nickel
01-1152 CR Chromed
01-1152 BR Bronze



01-1153 SN Satin Nickel
01-1153 CR Chromed
01-1153 BR Bronze



Lampholder E27
 Power 1x max. 42W
 Input 230V, 50Hz
CE IP20

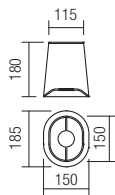
Lampholder E27 + Power LED 1x 3W, 290 lm,
 3000K, Optic 30°
 CRI 85
 Power 1x max. 42W + 1x 3W
 Input 220-240V, 50/60Hz
CE IP20

Lampholder E27
 Power 1x max. 42W
 Input 230V, 50Hz
CE IP20

Lampholder E27
 Power 1x max. 42W
 Input 230V, 50Hz
CE IP20



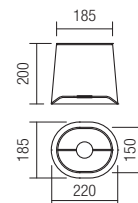
LAMPSHADES



SCW IV Ivory
SCW BG Beige
SCW TR Grey Tortora
SPW BG Beige Plissé



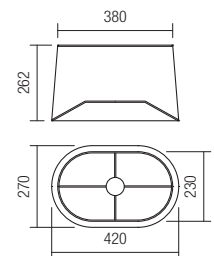
LAMPSHADES



SCT IV Ivory
SCT BG Beige
SCT TR Grey Tortora
SPT BG Beige Plissé



LAMPSHADES



SCF IV Ivory
SCF BG Beige
SCF TR Grey Tortora
SPF BG Beige Plissé

Enjoy



01-679CH/WH



Enjoy



Art. 01-678 CH/BR



01-678 SBK/WH



01-679 CH/BG



01-678 CH/BR



01-679 SBK/BK



01-681 CH/BG



01-681 CH/BR



01-681 SBK/BK



01-680 SBK/BG



01-680 CH/BR



01-680 SBK/BK

Enjoy

Indoor lamps, metal structure electrostatically painted in sand black or with chromed finish, lampshade of textile on PVC base, available in white, beige, brown or black. The wall lamp can be fitted with flexible arm and power led for reading.

Serie de lămpi pentru interior, structură din metal cromat sau vopsit în câmp electrostatic negru mat cu abajur din material textil pe suport PVC, disponibil în culorile alb, bej, maro și negru. Aplica poate fi dotată cu braț flexibil echipat cu led de putere pentru lectură.

Serie di lampade per interni, struttura in metallo cromato o verniciata a poveri nero opaco, paralumi in PVC bianco rivestito in tessuto nelle varianti colore bianco, marrone, beige e nero. L'applique è disponibile anche nella versione con braccio flessibile dotato di led per lettura.

Серия ламп для внутреннего освещения, металлическая структура, окрашенная в электростатическом поле в черный песок или с хромированной отделкой, абажур из тканевого материала на подвеске из ПВХ, доступных в цветовых вариантах исполнения белого, бежевого, коричневого и чёрного цвета. Бра может быть оснащено подвижным кронштейном, предусмотренным силовым проводом для чтения.

Beltéri lámpasorozat, fémszerkezettel, elektrosztatikusan homokfekete vagy krómozott festéssel, szövet lámpaernyő PVC aljzaton, rendelkezésre áll fehér, drapp, barna és fekete színekben.

A falilámpa ellátható rugalmas karral, melyen erős led található olvasáshoz.

Серия интерьерни лампи, метална конструкция, електростатично боядисани в пясъчно черен цвят или с хромирано покритие с абажур от плат върху PVC поставка, налични в цветовете бяло, бежоно, кафяво и черно. Апликът може да бъде с гъвкав ръкав, оборудван с led с мощност за четене.

Interiérové svietidlá, kovová konštrukcia elektrostaticky lakovaná v pieskovej čiernej alebo s chrómovou povrchovou úpravou s textilným tienidlo s PVC základňou, dostupné vo farbe biela, béžová, hnedá a čierna.

Nástenné svietidlo je možné vybaviť flexibilným ramenom a POWER LED na čítanie.

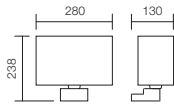


01-680 SBK/BR

01-680 CH/BR



- 01-678 CH/WH** Chrome structure/White lampshade
- 01-678 CH/BG** Chrome structure/Beige lampshade
- 01-678 CH/BR** Chrome structure/Brown lampshade
- 01-678 CH/BK** Chrome structure/Black lampshade
- 01-678 SBK/WH** Sand black structure/White lampshade
- 01-678 SBK/BG** Sand black structure/Beige lampshade
- 01-678 SBK/BR** Sand black structure/Brown lampshade
- 01-678 SBK/BK** Sand black structure/Black lampshade

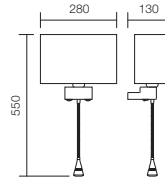


Lampholder E27
 Power 1x max. 42W
 Input 230V, 50Hz

CE IP20



- 01-679 CH/WH** Chrome structure/White lampshade
- 01-679 CH/BG** Chrome structure/Beige lampshade
- 01-679 CH/BR** Chrome structure/Brown lampshade
- 01-679 CH/BK** Chrome structure/Black lampshade
- 01-679 SBK/WH** Sand black structure/White lampshade
- 01-679 SBK/BG** Sand black structure/Beige lampshade
- 01-679 SBK/BR** Sand black structure/Brown lampshade
- 01-679 SBK/BK** Sand black structure/Black lampshade

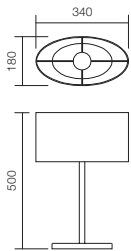


Lampholder E27 + Power LED 1x 1W,
 120 lm, 3200K, Optic 45°, CRI 80
 Power 1x max. 42W + 1x 1W
 Input 220-240V, 50-60Hz

CE IP20



- 01-680 CH/WH** Chrome structure/White lampshade
- 01-680 CH/BG** Chrome structure/Beige lampshade
- 01-680 CH/BR** Chrome structure/Brown lampshade
- 01-680 CH/BK** Chrome structure/Black lampshade
- 01-680 SBK/WH** Sand black structure/White lampshade
- 01-680 SBK/BG** Sand black structure/Beige lampshade
- 01-680 SBK/BR** Sand black structure/Brown lampshade
- 01-680 SBK/BK** Sand black structure/Black lampshade

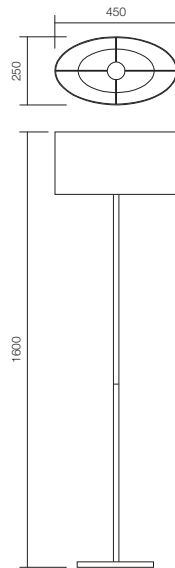


Lampholder E27
 Power 1x max. 42W
 Input 230V, 50Hz

CE IP20



- 01-681 CH/WH** Chrome structure/White lampshade
- 01-681 CH/BG** Chrome structure/Beige lampshade
- 01-681 CH/BR** Chrome structure/Brown lampshade
- 01-681 CH/BK** Chrome structure/Black lampshade
- 01-681 SBK/WH** Sand black structure/White lampshade
- 01-681 SBK/BG** Sand black structure/Beige lampshade
- 01-681 SBK/BR** Sand black structure/Brown lampshade
- 01-681 SBK/BK** Sand black structure/Black lampshade



Lampholder E27
 Power 1x max. 42W
 Input 230V, 50Hz

CE IP20

Pilon

Floor lamp for interior, equipped with SMD LEDs and stepless dimmer, sand white metal structure, satin acrylic diffuser.

Lampadar pentru interior, echipat cu LED-uri SMD și dimmer de pardoseală, structură din metal vopsit alb mat, dispersor din acrilat alb mat

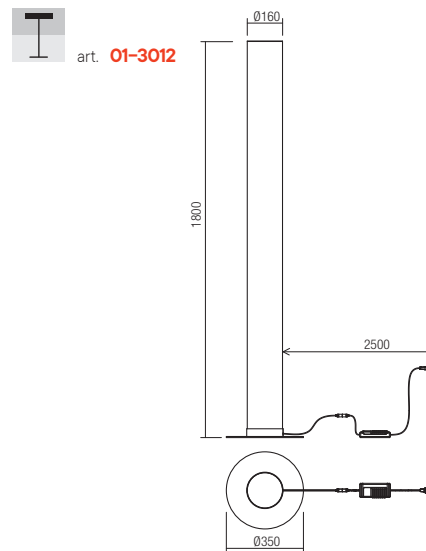
Piantana per interni, equipaggiata con LED SMD e dimmer a pavimento, struttura in metallo verniciato bianco opaco, diffusore in acrilico bianco satinato.

Торшер для интерьера, оснащенный светодиодами SMD, с напольным плавным регулятором света, матовая белая металлическая структура, рассеиватель света из матового белого акрила.

Beltéri álló lámpák, SMD LED-el szerelve, padlókapcsolós fényerőszabályzó, matt fehér fém szerkezet, matt fehér akril diszperzór.

Серия осветительных тел для интерьера, оборудована с SMD светодиодами, структура от алюминий и металл, боядисана в матово бяло, матово черно, дифузер от бял силикон.

Interiérová stojacia lampa, vybavená SMD LED diódami a plynulým stmievačom, pieskovo biela kovová konštrukcia, saténový akrylátový difúzor.



Led type	SMD LED 2835 860 pcs x 0,06W
Power	57W
Input	220-240V, 50/60Hz
Color temperature	3000K
Lumen source	8835 lm
Lumen system	6885 lm
CRI	80
Dimmable	Stepless dimming by foot switch

CE IP20



Picas

Floor lamp for interior equipped with COB LED, structure of aluminum and metal painted in sand black.

Lampadar pentru interior echipat cu led COB, structură din aluminiu și metal vopsită negru mat.

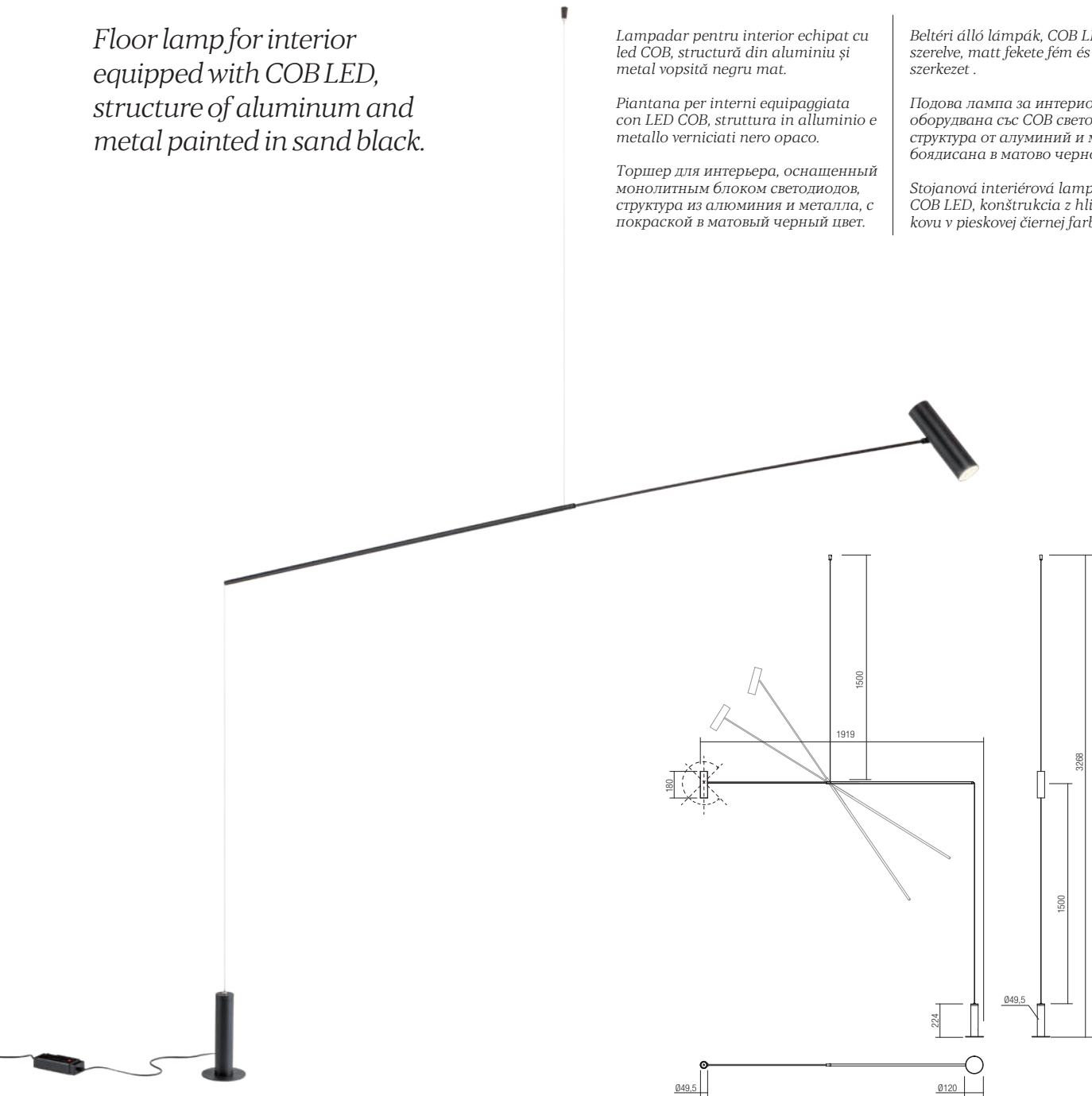
Piantana per interni equipaggiata con LED COB, struttura in alluminio e metallo verniciati nero opaco.

Торшер для интерьера, оснащенный монолитным блоком светодиодов, структура из алюминия и металла, с покраской в матовый черный цвет.

Beltéri állólámpák, COB LED-el szerelve, matt fekete fém és alumínium szerkezet.

Подова лампа за интериор, оборудвана със COB светодиоид, структура от алуминий и метал, боядисана в матово черно.

Stojanová interiérová lampa vybavená COB LED, konštrukcia z hliníka a kovu v pieskovej čiernej farbe.




art. **01-2695** Sand Black

Led type	COB LED, 1x12W
Power	12W
Input	220-240V, 50/60Hz
Color temperature	3000K
Lumen source	1179 lm
Lumen system	847 lm
Optic	18°
CRI	80
Dimmable	

CE IP20



Fisher



01-1988



Fisher



Floor lamps for interior, structure in carbon fibre with resin base painted in matt white or matt black, white or black fabric shade on PVC support.

Lampadare pentru interior, structură din fibră de carbon cu bază din rășină vopsită în alb mat sau negru mat, abajur alb sau negru din material textil pe suport PVC.

Piantane per interni, struttura in fibre di carbonio con base in resina verniciata bianco opaco o nero opaco, paralume tessile bianco oppure nero accoppiato a PVC.

Торшеры для интерьера, структура из углеродного волокна с композитным основанием, окрашенным в матовый белый или матовый черный цвет, белый или черный абажур из ткани с основой из ПВХ.

Beltéri álló lámpák, matt fehér vagy matt fekete szén-szál szerkezet, műgyanta alappal, fehér vagy fekete textil ernyő PVC betéttel.

Подови лампи за интериор, структура от въглеродни влакна, със основа от смола, боядисана в матово бяло или матово черно, бял или черен абажур от текстилен материал, на PVC основа.

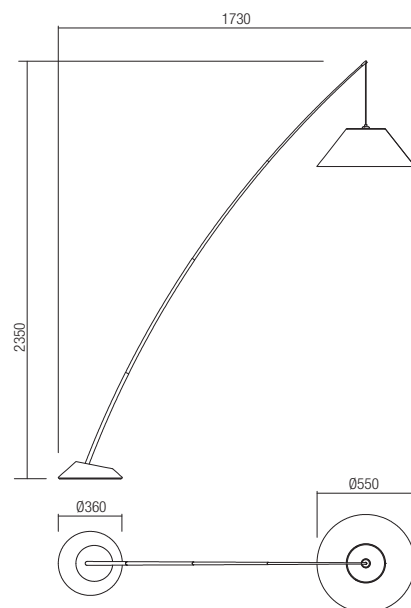
Stojanové svetidlá do interiéru, štruktúra z uhlíkových vlákien so živcovou základňou natretá matnou bielou alebo matnou čiernou, biele alebo čierne tkaninové tienidlo.



01-1988



 art. **01-1988** Matt White
art. **01-1989** Matt Black



Lampholder E27
Power 1x max. 42W
Input 230V, 50Hz

CE  IP20

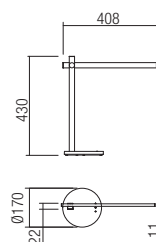
01-1989

Fisher
623

Omeo



art. **01-2212** Sand White
art. **01-2213** Sand Black



Led type	SMD LED 2835 60 pcs x 0,09W
Power	5,5W
Input	220-240V, 50/60Hz
Color temperature	CCT 3000/4500/6500K
Lumen source	680 lm
Lumen system	465 lm
CRI	80
Dimmable (3 step)	

CE IP20

Indoor table lamps equipped with SMD LED, CCT and dimming control.

Housing of white ABS and aluminum painted in sand white or in black ABS and aluminum painted in sand black, diffuser of satin polycarbonate.

*Veioze pentru interior echipate cu LED-uri SMD, cu posibilitatea controlării temperaturii de culoare și a intensității luminoase.
Structură din ABS alb și aluminiu vopsit alb mat sau din ABS negru și aluminiu vopsit negru mat, dispersor din policarbonat satinat.*

*Lampade da tavolo per interni equipaggiate con LED SMD, con possibilità di controllare la temperatura del colore e l'intensità della luce.
Struttura in ABS bianco e metallo verniciato bianco opaco o ABS nero e metallo verniciato nero opaco, diffusore in policarbonato satinato.*

*Настольные лампы для внутреннего освещения оснащенные светодиодами SMD, с возможностью контроля цветовой температуры и интенсивности света.
Конструкция из белого АБС и металла окрашенного в белый цвет, или черного АБС и металла окрашенного в черный матовый цвет, рассеиватель из satinированного поликарбоната.*

*Beltéri asztali lámpák, SMD LED-el szerelve, állítható színhőmérséklet és fényerősség.
Fehér vagy matt fekete ABS és alumínium szerkezet, szatén polikarbonát diszperzör.*

*Лампи за интериор, разполагат със SMD светодиоди, с възможност за контрол на цветовата температура и интензитета на светлината.
Структура от бял ABS и алуминий боядисан в матово бяло или черен ABS и алуминий боядисан в матово черно, дифузер от сатенен поликарбонат.*

*Interiérové stolné lampy vybavené LED diódami SMD, s možnosťou regulácie teploty farieb a intenzity svetla.
Štruktúra z bieleho ABS a matného bieleho lakovaného kovu alebo čierneho ABS a matného čierneho lakovaného kovu, saténový polykarbonátový difúzor.*





01-2212

Omeo
625

W
Mozza
Romana Peri - L
Dante d
piu' nati i esad
Mozza
Dante d
suaa elderti framont
O.F. OHEDI
suaa elderti framont

Tao





90336

Tao





90337

Tao

Outdoor table lamps equipped with SMD LEDs, touch switch ON/OFF and touch dimmer, stepless dimmable 100% - 5%, with memory of brightness and the possibility to change the color temperature from 2700K to 3000K.

Fitted with 18650 Li-ion battery, 4.400mA capacity, with overload self-protection system, micro USB line socket and single contact charging base (included) 100 - 240V, 50/60Hz.

Full charging time 6,5 hours, working time (after full charge) 10 hours.

Die cast aluminium body painted in sand white, grey beige, bottle green, cobalt blue, purple red or sand black, transparent polycarbonate diffuser.

Serie de veioze pentru exterior echipate cu LED-uri SMD, întrerupător touch (cu senzor de atingere) ON/OFF, touch dimmer de la 100% - 5% cu memorie a intensității luminoase și posibilitate de schimbare a temperaturii de culoare a luminii de la 2700K la 3000K.

Dotată cu baterie Li-ion tip 18650, capacitate 4.400mA, cu protecție la supraîncărcare, priză de încărcare tip micro USB line și încărcător de contact (inclus) la 100 - 240V, 50/60Hz. Timp maxim de încărcare 6,5 ore, timp de funcționare (la încărcare maximă) 10 ore. Corp din aluminiu turnat sub presiune vopsit alb mat, bej gri mat, verde sticlă mat, albastru cobalt mat, purpuriu mat sau negru mat, dispersor din policarbonat transparent.

Lampade da tavolo per esterni, equipaggiate con LED SMD, interruttore touch ON/OFF, dimmer touch da 100% - 5%, con memoria dell'intensità luminosa e la possibilità di cambiare la temperatura colore da 2700K a 3000K.

Dotata di batteria Li-ion 18650, capacità 4.400mA, con protezione e limitatore di carica, presa micro USB line per ricarica e caricatore a contatto (incluso) 100-240V, 50/60Hz. Tempo di ricarica completa 6,5 ore, durata di funzionamento al massimo carico (luce massima) 10 ore.

Corpo in pressofusione di alluminio verniciato bianco opaco, grigio beige opaco, verde bottiglia opaco, blu cobalto opaco, rosso porpora opaco o nero opaco, diffusore in policarbonato trasparente.

Наружные настольные лампы, оснащённые светодиодами SMD, сенсорным переключателем ON/OFF и сенсорным светорегулятором, с плавно регулируемой яркостью 100% - 5%, с памятью яркости и возможностью изменить цветовую температуру от 2700K до 3000K.

С аккумулятором 18650 литий-ионным, ёмкость 4.400mA, с самозащитой от перегрузки, с микро-USB разъёмом линий и контактным зарядным устройством (входящим в комплект) 100 - 240В, 50/60 Гц.

Полная зарядка занимает 6,5 часов, рабочее время (после полной зарядки) 10 часов.

Алюминиевый корпус, литый под давлением, с покраской в матовый белый, матовое серое бежевое, матовый бутылочно-зелёный, матовый кобальтовый синий, матовый пурпурно-красный или матовый чёрный цвет, прозрачный поликарбонатный рассеиватель.

Kültéri asztali lámpa, SMD LED-el szerelve, ON/OFF érintő kulcsolóval (érintőszenzor), 100%-5% közötti érintő dimmer és 2700K-3000K változtatható színhőmérséklet. 18650 Li-ion akkumulátorral, 4400mA, töltőtöltés védelemmel, USB töltővel, 100-240V, 50/60HZ töltőkábel (tartalmaz).

Max. 6,5 óra töltési idővel és 10 óra működési idővel.

Sötét matt fehér, matt szürke bézs, matt zöld üveg, matt kobalt kék, matt szivárvány vagy matt fekete nyomás alatt öntött alumínium lámpatest, áttetsző polikarbonát diszperzór.

Серия лампы за экстериор, оборудованы с SMD светодиоды, сенсорен превключатель (с сенсор за докосване) ON/OFF, сенсорен димер от 100% - 5% с памет за интензитета на светлината и възможност за промяна на цветовата температура на светлината от 2700K до 3000K.

Разполага с литиево-ионна батерия 18650, капацитет 4400mA, със защита от претоварване, микро USB line гнездо за зареждане и контактно зарядно устройство (включено) при 100 - 240V, 50/60Hz.

Максимално време за зареждане 6,5 часа, време на работа (при максимално зареждане) 10 часа.

Тяло от алуминий, лят под налягане, боядисан в матово бяло, матово сиво бежово, матово зелено стъкло, матово кобалтово синьо, матово лилаво или матово черно, дифузер от прозрачен поликарбонат.

Exteriérové stolné lampy vybavené SMD LED, dotykovým vypínačom ON/OFF a dotykovým stmievačom, plynule stmievateľné 100% - 5%, s pamäťou jasú a možnosťou zmeny teploty farby od 2700K do 3000K.

Vybavené batériou 18650 Li-ion, kapacita 4 400 mA, so systémom samoochrany proti preťaženiu, zásuvkou micro USB a jednodotknou nabíjacou základňou (súčasťou balenia) 100 - 240 V, 50/60 Hz.

Doba plného nabitia 6,5 hodiny, pracovná doba (po úplnom nabití) 10 hodín.


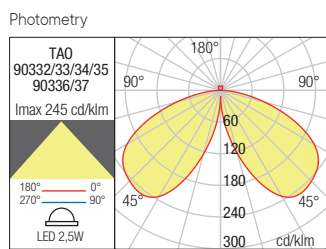
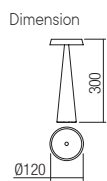
Telo z liateho hliníka lakované v matnej bielej, matnej šedo béžovej, matnej zelenej, matnej modrej, matnej fialovočervenej alebo matnej čiernej, priehľadný polykarbonátový difúzor.

	90332	Sand White
	90333	Grey Beige
	90334	Bottle Green
	90335	Cobalt Blue
	90336	Purple Red
	90337	Sand Jet Black

LED type	SMD LED 2835, 40 pcs x 0,06W
Power	2,5W
CCT	2700K/3000K
Luminous Flux Source/system	2700K: 215/149 lm - 3000K: 215/155 lm
CRI	>80
Optic	100°
Input voltage	DC 3,7V
Battery type	Li-ion with self protection system
Battery capacity	4400mA
Charging time	<6,5h
Life time (100% light intensity)	>10h
Power supply adapter Included	Input AC 100-240V, Output DC5V 1A · IP20, CLASS II
Memory function	Memory of brightness
Switch push	ON/OFF
Dimmable (switch push stepless dimmable)	5%-100%
Impact strength	IK 06



USB CHARGER WITH CABLE (L. 1,5m) AND POWER SUPPLY ADAPTOR INCLUDED



TOUCH ON/OFF + COLOR TEMPERATURE CONTROL + BRIGHTNESS CONTROL WITH MEMORY FUNCTION



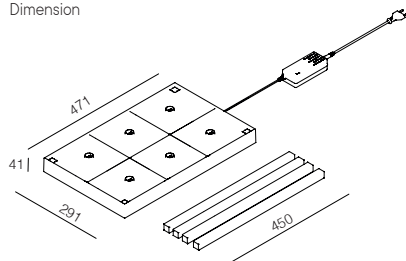
TOUCH SWITCHABLE COLOR TEMPERATURE

MULTI CHARGER BASE (6 pcs) STACKABLE MAX 3 LEVELS



Code	Finishing	Power	Input voltage	Input frequency
MC 6	Sand Black	45W	100-240V	50/60Hz

Dimension



Multi contact charging shelf for 6 table lamps Tao. Equipped with 4 spacers which allow assembling a maximum 3 storey charging stand, black ABS body, adapter and 3 meters of power supply cable included.

Multi-încarcator de contact pentru 6 veioze Tao. Prevăzut cu 4 distanțiere pentru a putea forma un stand de încărcare cu până la 3 etaje, corp din ABS negru prevăzut cu 3 metri cablu și fișă de alimentare.

Multi caricatore a contatto per 6 lampade da tavolo Tao. Equipaggiato con 4 distanziali per poter creare uno stand di caricatori (massimo 3 piani) corpo in ABS nero con 3 metri di cavo di alimentazione e adattatore incluso.

Iluna



90311

Iluna





90309

Iluna
635

Iluna

Outdoor table lamps equipped with SMD LEDs, switch ON/OFF and dimmer, stepless dimmable 100% - 5%, with memory of brightness and colour temperature, the possibility to change the color temperature from 2700K to 3000K.

Fitted with Li - ion battery, 3.000mA capacity, with overload self - protection system, single contact charging base with 1,5m USB cable and adapter (included) input 100 - 240V, output DC5V/1A.

Full charging time 4,5 hours, working time (after full charge) 7,5 hours.

Die cast aluminium body painted in sand white, corten, sage green, blue, ruby red or sand jet black, transparent polycarbonate diffuser.

Veioze pentru exterior echipate cu LED-uri SMD, intrerupător ON/OFF, dimmer de la 100% - 5% cu memorie a intensității luminoase și a temperaturii de culoare, posibilitate de schimbare a temperaturii de culoare a luminii de la 2700K la 3000K. Dotate cu baterie Li-ion, capacitate 3000mA, cu protecție la supraîncărcare, încărcător de contact cu 1,5 m de cablu USB și adaptor (inclus) la 100-240V AC, DC5V/1A.

Timp maxim de încărcare 4,5 ore, timp de funcționare (la încărcare maximă) 7,5 ore. Corp din aluminiu turnat sub presiune vopsit alb mat, corten, verde săvia mat, albastru mat, roșu mat sau negru mat, dispersor din policarbonat transparent.

Lampade da tavolo per esterni, equipaggiate con LED SMD, interruttore ON/OFF, dimmer da 100% - 5%, con memoria dell'intensità luminosa e temperatura colore, possibilità di cambiare la temperatura colore da 2700K a 3000K.

Dotate di batteria Li-ion, capacità 3.000mA con protezione e limitatore di carica, caricatore a contatto completo di 1,5m di cavo USB e adattatore (incluso) 100-240V, DC5V/1A.

Tempo di ricarica completa 4,5 ore, durata di funzionamento al massimo carico (luce massima) 7,5 ore.

Corpo in pressofusione di alluminio verniciato bianco opaco, corten, verde savia opaco, blu opaco, rosso opaco o nero opaco, diffusore in policarbonato trasparente.

Наружные настольные лампы, оснащённые светодиодами SMD, переключателем ON/OFF и светорегулятором, с плавно регулируемой яркостью 100% - 5%, с памятью яркости и цветовой температуры, возможностью изменить цветовую температуру от 2700K до 3000K.

С литий-ионным аккумулятором, ёмкость 3,000mA, с самозащитой от перегрузки, одноконтактное зарядное устройство с 1,5-метровым USB кабелем и адаптером (входящим в комплект), вход 100-240В, выход DC5В/1А.

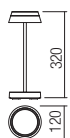
Полная зарядка занимает не более 4,5 часов, рабочее время (после полной зарядки) 7,5 часов.

Алюминиевый корпус, литый под давлением, с покраской в матовый белый, тёмно-серый, кортеновый, матовый серо-зелёный, матовый синий, матовый рубиновый или матовый чёрный, прозрачный поликарбонатный рассеиватель.

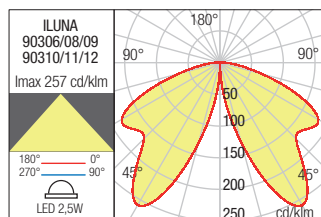


USB CHARGER WITH CABLE (L. 1,5m) AND POWER SUPPLY ADAPTOR INCLUDED

Dimension



Photometry



Kültéri asztali lámpák, SMD LED-el szerelve, ON/OFF kapcsolóval, dimmelhető 100%-5% -ig, 2700K-3000K közt változtatható színhőmérséklet.
Li-ion típusú akkumulátorral szerelve, 3000mA teljesítménnyel, túllöltéség elleni védelem, USB csatlakozóval szerelve, 100-240V, DC5V/1A töltő 1,5m kábellel mellékelve.
Töltési idő 4,5 óra, működési idő (teljes töltöttségénél) 7,5 óra.
Magas nyomás alatt öntött matt fehér, sötét szürke, sötét barna, matt zöld, matt kék, matt piros vagy matt fekete alumínium szerkezet, áttetsző polikarbonát difuzzor.

Лампи за екстериор, разполагат със SMD светодиоди, превключвател за ON/OFF, димер от 100% - 5% с памет за светлинния интензитет и на цветната температура, възможност за смяна на цветната температура на светлината от 2700K до 3000K.
Разполагат с литиево-йонна батерия, капацитет от 3000mA, със защита от презареждане, контактно зарядно устройство с USB кабел от 1,5 м и адаптер (включен) при 100-240V AC, DC5V/1A.
Максимално време за зареждане от 4,5 часа, време на работа (при максимално зареждане) 7,5 часа.
Алуминиево тяло, лят под залягане, в матово бяло, тъмно сиво, кортен, матово градински зелен, матово синьо, матово червено или матово черно, прозрачен поликарбонатен дифузер.

Exteriérové stolné lampy vybavené SMD LED diódami, zapínatím/vypínatím a stmievačom, plynule stmievateľné 100% - 5%, s pamäťou jasu a farebnej teploty, možnosť zmeny farebnej teploty od 2700K do 3000K.
Vybavená Li-ion batériou, kapacita 3.000 mA, so samoochranným systémom proti preťaženiu, jednodotkná nabíjacia základňa s 1,5m USB káblom a adaptérom (súčasťou balenia) vstup 100-240V, výstup DC 5V/1A.
Doba plného nabitia 4,5 hodiny, doba prevádzky (po úplnom nabití) 7,5 hodiny.
Konštrukcia z tlakovo liateho hliníka lakovaná v matnej bielej, tmavosivej, cortene, matnej zelenej, matnej modrej, matnej červenej alebo matnej čiernej, priehľadný polykarbonátový difúzor.

	90306	Sand White
	90308	Corten
	90309	Sage Green
	90310	Blue
	90311	Ruby Red
	90312	Sand Jet Black

LED type	OSRAM SMD LED 2835, 40 pcs x 0.06W
Power	2.5W
CCT	2700K/3000K
Luminous Flux Source/system	2700K: 206/145 lm - 3000K: 206/150 lm
CRI	>80
Optic	100°
Input voltage	DC 3.7V
Battery type	Li-ion with self protection system
Battery capacity	3000mA
Charging time	<4.5h
Life time (100% light intensity)	>7.5h
Power supply adapter Included	Input AC 100-240V. Output DC5V 1A
Memory function	Memory of brightness
Switch push	ON/OFF
Dimmable (switch push stepless dimmable)	5%-100%
Impact strength	IK 06

CE    IP65

CCT CONTROL



PUSH SWITCHABLE COLOR TEMPERATURE ON/OFF PUSH SWITCH + PUSH DIMMER

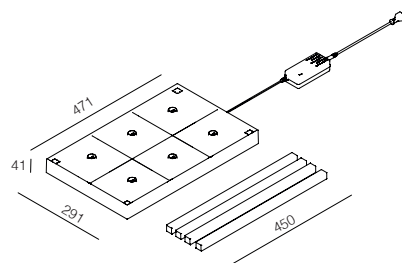


MULTI CHARGER BASE (6 pcs) STACKABLE MAX 3 LEVELS



Code	Finishing	Power	Input voltage	Input frequency
MC 6	Sand Black	45W	100-240V	50/60Hz

Dimension



Multi contact charging shelf for 6 table lamps Iluna.
Equipped with 4 spacers which allow assembling a maximum 3 storey charging stand, black ABS body, adapter and 3 meters of power supply cable included.

Multi-încarcator de contact pentru 6 veioze Iluna.
Prevăzut cu 4 distanțiere pentru a putea forma un stand de încărcare cu până la 3 etaje, corp din ABS negru prevăzut cu 3 metri cablu și fișă de alimentare.

Multi caricatore a contatto per 6 lampade da tavolo Iluna. Equipaggiato con 4 distanziali per poter creare uno stand di caricatori (massimo 3 piani) corpo in ABS nero con 3 metri di cavo di alimentazione e adattatore incluso.

Sophie

90313

90319



Sophie



90315



Sophie

Outdoor table lamps equipped with SMD LEDs, touch switch ON/OFF and touch dimmer, stepless dimmable 100% - 5%, with memory of brightness and the possibility to change the color temperature from 2700K to 3000K. Fitted with 18650 Li - ion battery, 2.200mA x 2 capacity, with overload self - protection system, micro USB line socket and single contact charging base (included) 110 - 240V, 50/60Hz. Full charging time 6 hours, working time (after full charge) 9 hours. Die cast aluminium body painted in sand white, dark grey, corten, sage green, blue, matt gold or sand black, transparent polycarbonate diffuser.

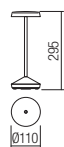
	90313	SAND WHITE
	90314	DARK GREY
	90315	CORTEN
	90316	SAGE GREEN
	90317	BLUE
	90318	MATT GOLD
	90319	SAND JET BLACK

LED type	SMD LED 2835, 23 pcs x 0,09W
Power	2,2W
CCT	2700K/3000K
Luminous Flux Source/system	2700K: 203/150 lm - 3000K: 203/161 lm
CRI	>80
Optic	100°
Input voltage	DC 3.7V
Battery type	Li-ion with self protection system
Battery capacity	4400mA
Charging time	<6h
Life time (100% light intensity)	>9h
Power supply adapter included	Input AC 100-240V, Output DC5V 1A

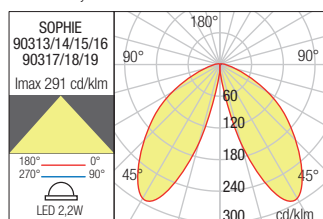
Memory function	Memory of brightness
Switch touch	ON/OFF
Dimmable (switch touch stepless)	5%-100%
Impact strength	IK 06



Dimension



Photometry



Veioze pentru exterior echipate cu LED-uri SMD, întrerupător touch (cu senzor de atingere) ON/OFF, touch dimmer de la 100% - 5% cu memorie a intensității luminoase și posibilitate de schimbare a temperaturii de culoare a luminii de la 2700K la 3000K.

Dotată cu baterie Li-ion tip 18650, capacitate 2.200mA x 2, cu protecție la supraîncărcare, priză de încărcare tip micro USB line și încărcător de contact (inclus) la 110 - 240V, 50/60Hz.

Timp maxim de încărcare 6 ore, timp de funcționare (la încărcare maximă) 9 ore.

Corp din aluminiu turnat sub presiune vopsit alb mat, gri închis, corten, verde salvia mat, albastru mat, auriu mat sau negru mat, dispersor din policarbonat transparent.

Lampade da tavolo per esterni, equipaggiate con LED SMD, interruttore touch ON/OFF, dimmer touch da 100% - 5%, con memoria dell'intensità luminosa e la possibilità di cambiare la temperatura colore da 2700K a 3000K.

Dotata di batteria Li-ion 18650, capacità 2.200mA x 2, con protezione e limitatore di carica, presa micro USB line per ricarica e caricatore a contatto (incluso) 110-240V, 50/60Hz.

Tempo di ricarica completa 6 ore, durata di funzionamento al massimo carico (luce massima) 9 ore.

Corpo in pressofusione di alluminio verniciato bianco opaco, grigio scuro, corten, verde salvia opaco, blu opaco, oro opaco o nero opaco, diffusore in policarbonato trasparente.

Наружные настольные лампы, оснащённые светодиодами SMD, сенсорным переключателем ON/OFF и сенсорным светорегулятором, с плавно регулируемой яркостью 100% - 5%, с памятью яркости и возможностью изменить цветовую температуру от 2700K до 3000K.

С аккумулятором 18650 литий-ионным, ёмкость 2.200mA x 2, с самозащитой от перегрузки, с микро-USB разъёмом линий и контактным зарядным устройством (входящим в комплект) 110 - 240В, 50/60 Гц.

Полная зарядка занимает 6 часов, рабочее время (после полной зарядки) 9 часов.

Алюминиевый корпус, литый под давлением, с покраской в матовый белый, тёмно-серый, кортеновый, матовый серо-зелёный, матовый синий, матовый золотистый или матовый чёрный, прозрачный поликарбонатный рассеиватель.

Kültéri asztali lámpák SMD LED-ekkel, érintőkapcsolóval BE/KI és érintéses dimmerrel, fokozatmentesen szabályozható 100% - 5%, fényerő memóriával és a színhőmérséklet 2700K-ról 3000K-ra állítási lehetőséggel. 18650 Li-ion akkumulátorral, 2.200mA x 2 kapacitással, túlterhelés önvédelmi rendszerrel, micro USB vonali aljzattal és egyérintkezős töltőtáppal (tartozék) 110-240V, 50/60Hz.

Teljes töltési idő 6 óra, üzemi idő (teljes töltés után) 9 óra.

Öntött alumínium test matt fehérre, sötétzöldre, cortenre, matt szálazöldre, matt kékre, matt aranyra vagy mattfeketére festve, átlátszó polikarbonát diffúzor.

Лампы за екстериор, оборудвани със SMD светодиоди, сензорен превключател (със сензор за докосване) ON/OFF, сензорен димер от 100% - 5% с памет за светлинния интензитет и възможност за промяна на цветоата температура на светлината от 2700K до 3000K.

Разполага с литиево-йонна батерия тип 18650, капацитет от 2200mA x 2, със защита от претоварване, гнездо за зареждане тип micro USB и контактно зарядно устройство (включено) при 110 - 240V, 50/60Hz.

Максимално време за зареждане 6 часа, време на работа (при максимално зареждане) 9 часа. Корпус от алуминий, лят под налягане, боядисан в матово бяло, тъмно сиво, кортен, градински зелен мат, матово синьо, матово злато или матово черно, дифузер от прозрачен поликарбонат.

Exteriérové stolné lampy vybavené SMD LED, dotykovým vypínačom ON/OFF a dotykovým stmievačom, plynule stmievateľné 100% - 5%, s pamäťou jasu a možnosťou zmeny teploty farby od 2700K do 3000K.

Vybavená batériou 18650 Li - ion, kapacita 2 200 mA x 2, so samoochranným systémom proti preťaženiu, zásuvkou micro USB a jednokontaktnou nabíjacou základňou (súčasťou balenia) 110 - 240 V, 50/60 Hz.

Doba plného nabíjania 6 hodín, doba prevádzky (po úplnom nabití) 9 hodín. Konštrukcia z tlakovo liateho hliníka lakovaná v matnej bielej, tmavosivej, cortenovej, matnej šalviovej zelenej, matnej modrej, matnej zlatej alebo matnej čiernej farbe, priehľadný polykarbonátový difúzor.



USB CHARGER WITH CABLE (L. 1,5m) AND POWER SUPPLY ADAPTOR INCLUDED



TOUCH ON/OFF + COLOR TEMPERATURE CONTROL + BRIGHTNESS CONTROL WHIT MEMORY FUNCTION



TOUCH SWITCHABLE COLOR TEMPERATURE

Helios

Table lamps for interior, metal structure painted in matt gold or matt black, blown opal glass diffuser.

Veioze pentru interior, structură din metal finisată aur mat sau negru, dispersor din sticlă suflată alb opal.

Lampade da tavolo per interni, struttura in metallo finitura oro opaco o nero opaco, diffusore in vetro soffiato bianco opale.

Настольные лампы для интерьера, металлическая структура, с отделкой в матовый золотистый или матовый чёрный цвет, стеклянный рассеиватель с опаловым белым напылением.

Beltéri asztali lámpa, matt arany vagy matt fekete fém szerkezet, fűjt fehér opál üveg diszperzór.

Серия осветительных тел за интерьера, оборудована със SMD светодиоди, структура от алуминий и метал, боядисана в матово бяло, матово черно, дифузер от бял силикон.

Interiérové stolné lampy, kovová konštrukcia lakovaná v matnej zlatej alebo matnej čiernej farbe, difúzor z fúkaného opálového skla.



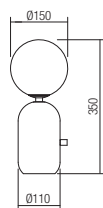
01-2929

01-2932



art. **01-2929** Matt Gold

art. **01-2930** Matt Black



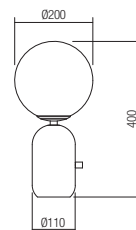
Lampholder	E14
Power	1x max. 28W
Input	230V, 50Hz

CE IP20



art. **01-2931** Matt Gold

art. **01-2932** Matt Black



Lampholder	E27
Power	1x max. 42W
Input	230V, 50Hz

CE IP20



01-2931

Helios
645

Bathroom

Bilia





Bilia



01-2602



01-2602



01-2600

Series of light fixtures for interior equipped with LEDs, structure of metal or zinc alloy, finished in sand white, sand black, brass or chrome, opal glass diffusers.

Suspension kits for surface or recessed mounting, individual intermediate and terminal opal glass diffusers.

Modular assembling of light strings with variable lengths is possible, provided that power of the driver is considered - maximum 30W.

Serie de corpuri de iluminat pentru interior echipate cu LED-uri, cu structura din metal sau zamac, disponibile in finisaje alb mat, negru mat, alamă sau crom, cu dispersoare din sticlă opal. Kituri de suspensie pentru montaj aplicat sau incastat, dispersoare individuale intermediare sau de capăt din sticlă opal. Se pot realiza diferite combinații prin asamblarea modulară în șiruri cu lungimi variabile respectând puterea driverului - maximum 30W.

Serie di apparecchi per interni equipaggiati con LED, struttura in metallo zama finitura bianco opaco, nero opaco, ottone o cromo, diffusori in vetro opalino.

Kit di sospensione per montaggio di superficie o ad incasso, diffusori individuali terminali e intermedi in vetro opale.

Sono possibili molteplici combinazioni di montaggio, rispettando la potenza del driver che può supportare combinazioni fino ad un massimo di 30W.

Серия светильников для интерьера, оснащенных светодиодами SMD, структура из металла или сплава, содержащего цинк, алюминий, магний и медь, с матовой белой, матовой черной, латунной или хромированной отделкой, опаловые стеклянные рассеиватели. Комплект для крепления при монтаже подвесных приборов встык или встроенных структур, индивидуальные промежуточные или конечные опаловые стеклянные рассеиватели. Возможна модульная сборка полос с переменной длиной при условии, что учитывается мощность драйвера - максимум 30Вт.

Beltéri lámpa testek, LED-el szerelve, zamak szerkezet, matt fehér, matt fekete, réz vagy króm színben, opál üveg diszperzór. Fém szerkezetű függesztő szett matt fehér, matt fekete, réz vagy króm színben.

A moduláris szereléshez egyedi üveg diszperzór áll rendelkezésre, így különböző méretű hossz állítható össze, betartva a max.30W teljesítményt.

Серия осветительных тел для интерьера, располагающих с LED светодиодами, с метална или замакова структура, предлага се в матово бяло, матово черно, месинг или хром, с дифузери от опалово стъкло.

Комплекти за окачване за видим монтаж, приложен или в дълбинат монтаж, индивидуални междинни или крайни дифузери от опалово стъкло.


Могат да бъдат извършени различни комбинации чрез модулно събляване в редове с променливи дължини, като се спазва мощността на драйвера - максимално 30W.

Séria interiérových svietidiel vybavených LED diódami, konštrukcia z kovu alebo zliatiny zinku, s pieskovo-bielymi, pieskovo-čiernymi, mosadznými alebo chrómovými difúzormi z opalového skla. Závažné súpravy pre povrchovú alebo zapustenú montáž, jednotlivé medziahľe a koncové difúzéry z opalového skla.


Modulárna montáž svetelných reťazcov s premenlivou dĺžkou je možná za predpokladu, že sa zohľadní výkon vodiča - maximálne 30 W.

HOW TO CREATE A SUSPENSION

1 · Decide type of suspension kit, surface or recessed.



2 · Choose your finish and the design of pendant (you can add the diffusers until maximum 30W).



Sand White

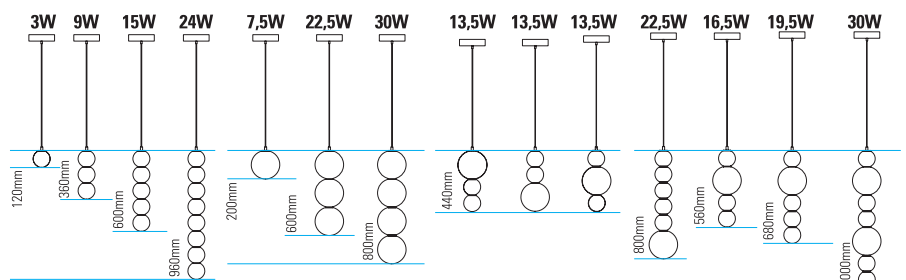
Brass

Chrome

Sand Black



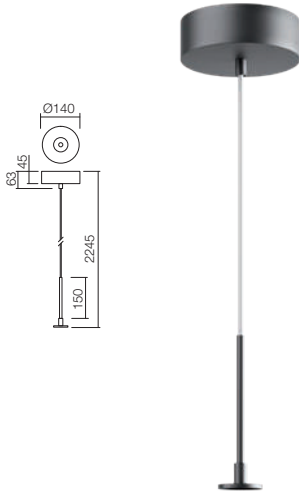
SOME COMPOSITION SAMPLES (No more than 30W)



SUSPENSION COMPONENTS

SURFACE SUSPENSION KIT (Support max. 30W)

- art **SKBS01SWH** Sand White
- art **SKBS01BS** Brass
- art **SKBS01CH** Chrome
- art **SKBS01SBK** Sand Black



Power MAX 30W
 Input 220-240V, 50/60Hz
 Dimmable TRIAC

CE IP44

INTERMEDIATE DIFFUSER 3W

- art **LSD01-2604SWH** Sand White
- art **LSD01-2604BS** Brass
- art **LSD01-2604CH** Chrome
- art **LSD01-2604SBK** Sand Black



Led type SMD LED 2835 36 pcs x 0,08W
 Power 3W
 Input 6V
 Color temperature 3000 K
 Lumen source 350 lm
 Lumen system 260 lm
 CRI 90
 Dimmable TRIAC

CE IP44

TERMINAL/SINGLE DIFFUSER 3W

- art **LSS01-2604WH** Opal




Led type SMD LED 2835 36 pcs x 0,08W
 Power 3W
 Input 6V
 Color temperature 3000 K
 Lumen source 350 lm
 Lumen system 260 lm
 CRI 90
 Dimmable TRIAC

CE IP44

INTERMEDIATE DIFFUSER 7.5W

- art **LSD01-2249SWH** Sand White
- art **LSD01-2449BS** Brass
- art **LSD01-2449CH** Chrome
- art **LSD01-2449SBK** Sand Black




Led type SMD LED 2835 90 pcs x 0,08W
 Power 7,5W
 Input 15V
 Color temperature 3000K
 Lumen source 1000 lm
 Lumen system 750 lm
 CRI 90
 Dimmable TRIAC

CE IP44

TERMINAL/SINGLE DIFFUSER 7.5W

- art **LSS01-2449WH** Opal

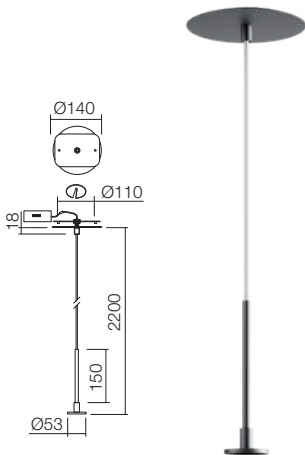


Led type SMD LED 2835 90 pcs x 0,08W
 Power 7,5W
 Input 15V
 Color temperature 3000K
 Lumen source 1000 lm
 Lumen system 750 lm
 CRI 90
 Dimmable TRIAC

CE IP44

RECESSED SUSPENSION KIT (Support max. 30W)

- art **SKBR01SWH** Sand White
- art **SKBR01BS** Brass
- art **SKBR01CH** Chrome
- art **SKBR01SBK** Sand Black

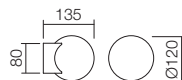


Power MAX 30W
 Input 220-240V, 50/60Hz
 Dimmable TRIAC

CE IP44

WALL/CEILING LAMP

- art **01-2600** Sand White
- art **01-2601** Brass
- art **01-2602** Chrome
- art **01-2603** Sand Black



Led type SMD LED 2835 15 pcs x 0,33W
 Power 5W
 Input 220-240V, 50/60Hz
 Color temperature 3000K
 Lumen source 450 lm
 Lumen system 330 lm
 CRI 90
 Not dimmable

CE IP44

Rigal





01-2593





Wall lamps for interior equipped with SMD LEDs, protected against humidity, chromed metal structure and two glass diffusers, transparent in exterior and opal white in interior.

Aplice pentru interior echipate cu LED-uri SMD, protejate la umiditate, structură din metal cromat cu două dispersoare din sticlă suflată, transparent la exterior și alb opal la interior.

Applique per interni equipaggiate con LED SMD, protette contro l'umidità, montatura in metallo cromato, due diffusori in vetro, trasparente all'esterno e bianco opale all'interno.

Настенные светильники для интерьера, оснащенные светодиодами SMD, с защитой от влажности, структура металлическая хромированная, с двумя рассеивателями из надувного стекла, прозрачные с внешней стороны и опаловые белые с внутренней стороны.

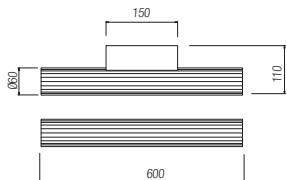
Beltéri falikar lámpák SMD LED-ekkel, nedvességtől védett, krómozott fémszerkezettel, két fúvott üveg diffúzorral, kívül átlátszó és belül opálfehér.

Стенни аплици за интериор, разполагат със SMD светодиоди, защитени от влага, структура от хромиран метал с два дифузера от раздуто стъкло, прозрачни отвън и опалово бели отвътре.

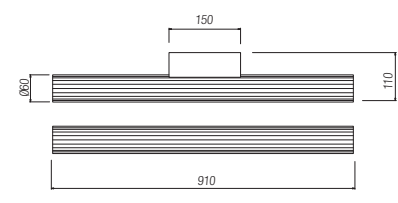
Nástenné interiérové svietidlá vybavené SMD LED diódami, chránené proti vlhkosti, s chrómovanou kovovou konštrukciou a dvoma sklenerými difúzormi, zvonka priehľadné a zvnútra opáľovo biele.



art. **01-2590** 3000K
 art. **01-2591** 4000K



art. **01-2592** 3000K
 art. **01-2593** 4000K



Led type	SMD LED 2835 72 pcs x 0,16W	
Power	12W	
Input	220V-240V, 50/60Hz	
Color temperature	3000K	4000k
Lumen source	1300 lm	1456 lm
Lumen system	850 lm	905 lm
CRI	90	
Not dimmable	☒	

CE IP44

Led type	SMD LED 2835 108 pcs x 0,16W	
Power	18W	
Input	220V-240V, 50/60Hz	
Color temperature	3000K	4000K
Lumen source	1650 lm	1848 lm
Lumen system	1100 lm	1170 lm
CRI	90	
Not dimmable	☒	

CE IP44



Barrio





01-2509

Barrio

Indoor wall lamps equipped with SMD LEDs, metal structure electrostatically painted in sand white or sand black with satin acrylic diffuser.

Aplice pentru interior echipate cu LED-uri SMD, structură din metal vopsită în câmp electrostatic în culoare alb mat sau negru mat cu dispersor din acril satinat.

Applique per interni equipaggiate con LED SMD, struttura in metallo verniciato a polveri in bianco opaco o nero opaco e diffusore in acrilico satinato.

Настенные светильники для интерьера, оснащенные светодиодами SMD, металлическая структура, окрашенная в электростатическом поле в белый матовый цвет или черный матовый цвет, диффузор из сатинированного акрила.

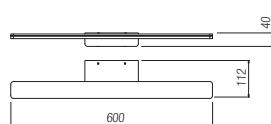
Beltéri fali lámpák, SMD LED-el szerelve, elektrosztatikus mezőben matt fehér vagy matt fekete festett fémszerkezet, szaténos akril diszperzórral.

Аплици за интериор, разполагат със SMD светодиоди, метална структура, боядисана в бял мат или в черно мат електростатично поле, с дисперсор от сатениран акрил.

Interiérové nástenné svetidlá vybavené SMD LED diódami, kovová konštrukcia s elektrostatickým maľovaním v matnej bielej alebo matnej čiernej farbe, difúzor zo saténového akrylátu.



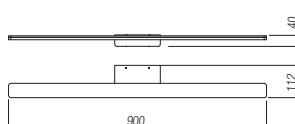
art. **01-2501** Sand White 3000K
art. **01-2502** Sand Black 3000K
art. **01-2503** Sand White 4000K
art. **01-2504** Sand Black 4000K



Led type	EPISTAR SMD LED 90pcs x 0.2W	
Power	17,25W	
Input	220V-240V, 50/60Hz	
Color temperature	3000K	4000K
Lumen source	2070 lm	2215 lm
Lumen system	1656 lm	1805 lm
CRI	90	
Not dimmable	☒	

CE IP44

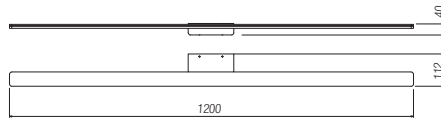
art. **01-2505** Sand White 3000K
art. **01-2506** Sand Black 3000K
art. **01-2507** Sand White 4000K
art. **01-2508** Sand Black 4000K



Led type	EPISTAR SMD LED 135pcs x 0.2W	
Power	27,39W	
Input	220V-240V, 50/60Hz	
Color temperature	3000K	4000K
Lumen source	3287 lm	3305 lm
Lumen system	2457 lm	2604 lm
CRI	90	
Not dimmable	☒	

CE IP44

art. **01-2509** Sand White 3000K
art. **01-2510** Sand Black 3000K
art. **01-2511** Sand White 4000K
art. **01-2512** Sand Black 4000K



Led type	EPISTAR SMD LED 180pcs x 0.2W	
Power	34,32W	
Input	220V-240V, 50/60Hz	
Color temperature	3000K	4000K
Lumen source	4118 lm	4310 lm
Lumen system	3312 lm	3477 lm
CRI	90	
Not dimmable	☒	

CE IP44



01-2506

Ermes

01-2291



Indoor mirror lamps protected against humidity, equipped with SMD LEDs, chromed metal structure with satin PMMA diffuser, fitted with waterproof external driver.

Fixing on mirrors with thickness between 4 and 6 mm.

Serie de corpuri de iluminat pentru oglinzi, protejate la umiditate echipate cu LED-uri SMD, structură din metal cromat cu dispersor din PMMA satinat, dotate cu driver extern cu protecție la umiditate.
Fixare pe oglindă cu grosime între 4 și 6 mm.

Serie di apparecchi per specchi protetti contro l'umidità, equipaggiati con LED SMD, struttura in metallo cromato e diffusore in PMMA satinato, forniti con alimentatore esterno protetto contro l'umidità.
Fissaggio a specchio con spessori tra i 4 e 6 mm.

Серия бра для внутреннего освещения с защитой от влаги, оснащены светодиодами SMD, хромированная металлическая конструкция с сатинированным рассеивателем из PMMA, оснащена водонепроницаемым внешним драйвером.
Крепятся на зеркалах толщиной от 4 до 6 мм.

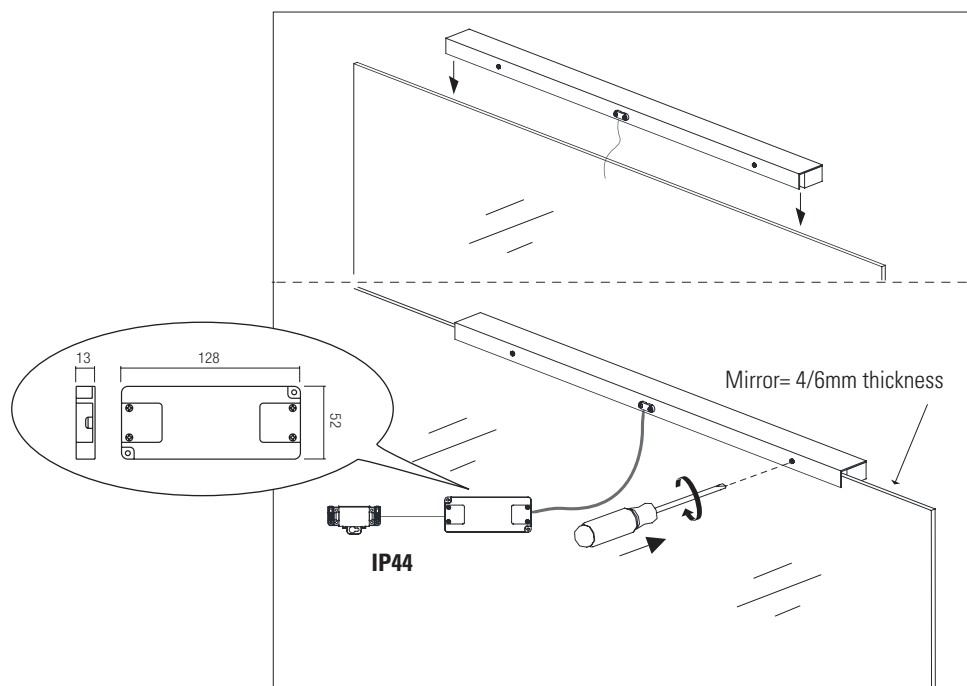
Beltéri fali lámpák IP védelemmel, SMD LED-el szerelve, króm fém szerkezet, matt PMMA diszperzör, IP védett mellékelt működtető. 4-6 mm vastag tükörrre szerelhető.

Серия стени осветления за интериор, защитени от влага, оборудвани с SMD светодиоди, хромирана метална структура със сатенен PMMA дифузер, разполагат със външен драйвер със защита от влага. Фиксиране на огледало с дебелина между 4 и 6 мм.

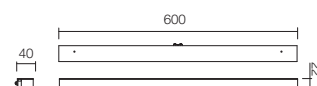
Vnútorné nástenné svietidlo chránené pred vlhkosťou, vybavené SMD LED diódami, chrómovaná kovová konštrukcia so saténovým difúzorom PMMA, vybavená vodotesným externým vodičom.
Upevnenie na zrkadlá s hrúbkou medzi 4 a 6 mm.



01-2291



art **01-2291** 3000K
art **01-2332** 4000K



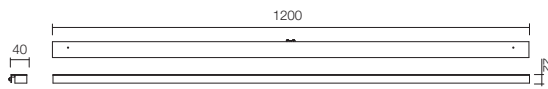
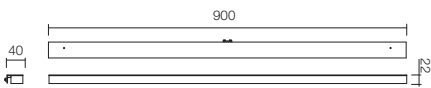
Led type	SMD LED 2835 76 pcs x 0,15W	
Power	12W	
Input	220-240V, 50/60Hz	
Color temperature	3000K	4000K
Lumen source	1100 lm	1232 lm
Lumen system	864 lm	907 lm
CRI	90	
Not dimmable	☒	

CE IP44



art **01-2292** 3000K
art **01-2333** 4000K

art **01-2293** 3000K
art **01-2334** 4000K



Led type	SMD LED 2835 108 pcs x 0,16W	
Power	18W	
Input	220-240V, 50/60Hz	
Color temperature	3000K	4000K
Lumen source	1900 lm	2118 lm
Lumen system	1314 lm	1379 lm
CRI	90	
Not dimmable	☒	

CE IP44

Led type	SMD LED 2835 144 pcs x 0,16W	
Power	24W	
Input	220-240V, 50/60Hz	
Color temperature	3000K	4000K
Lumen source	2400 lm	2688 lm
Lumen system	1704 lm	1789 lm
CRI	90	
Not dimmable	☒	

CE IP44

Ermes
665

Thela



Indoor wall lamps protected against humidity, equipped with SMD LEDs, chromed metal structure with opal polycarbonate diffuser.

Aplice pentru interior protejate la umiditate echipate cu LED-uri SMD, structură din metal cromat cu dispersor din policarbonat opal.

Applique per interni protette contro l'umidità, equipaggiate con LED SMD, struttura in metallo cromato e diffusore in policarbonato opale.

Бра для внутреннего освещения с защитой от влаги, оснащенные светодиодами SMD, хромированная металлическая структура с рассеивателем из опалового поликарбоната.

Beltéri fali lámpák IP védelemmel, SMD LED-el szerelve, króm fém szerkezet, opál polikarbonát diszperzór.

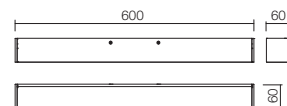
Стенни осветления за интериор, защитени от влага, оборудвани с SMD светодиоди, хромирана метална структура с дифузер от опалов поликарбонат.

Interiérové nástenné svietidlá, chránené pred vlhkosťou, vybavené SMD LED diódami, chrómovaná kovová štruktúra s opalovým polykarbonátom.



art **01-2286** 3000K

art **01-2327** 4000K



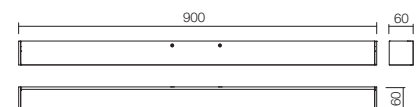
Led type	SMD LED 2835 136 pcs x 0,12W	
Power	17W	
Input	220-240V, 50/60Hz	
Color temperature	3000K	4000K
Lumen source	1650 lm	1848 lm
Lumen system	1343 lm	1410 lm
CRI	90	
Not dimmable		

CE



art **01-2287** 3000K

art **01-2328** 4000K




Led type	SMD LED 2835 210 pcs x 0,12W	
Power	25W	
Input	220-240V, 50/60Hz	
Color temperature	3000K	4000K
Lumen source	2500 lm	2800 lm
Lumen system	2025 lm	2146 lm
CRI	90	
Not dimmable		

CE





01-2287



Theia
667



Task

Indoor wall lamps protected against humidity, equipped with SMD LEDs, chromed metal structure with opal polycarbonate diffuser.

Aplice pentru interior protejate la umiditate echipate cu LED-uri SMD, structură din metal cromat cu dispersor din policarbonat opal.

Applique per interni protette contro l'umidità, equipaggiate con LED SMD, struttura in metallo cromato e diffusore in policarbonato opale.

Бра для внутреннего освещения с защитой от влаги, оснащенные светодиодами SMD, хромированная металлическая структура с рассеивателем из опалового поликарбоната.

Beltéri fali lámpák IP védelemmel, SMD LED-el szerelve, króm fém szerkezet, opál polikarbonát diszperzór.

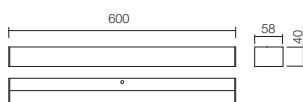
Стенни осветления за интериор, защитени от влага, оборудвани с SMD светодиоди, хромирана метална структура с дифузер от опалов поликарбонат.

Interiérové nástenné svietidlá, chránené pred vlhkosťou, vybavené SMD LED diódami, chrómovaná kovová štruktúra s opálovým polykarbonátom.



01-2289/2330

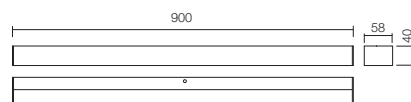
art **01-2288** 3000K
art **01-2329** 4000K



Led type	SMD LED 2835 76 pcs x 0,15W	
Power	12W	
Input	220-240V, 50/60Hz	
Color temperature	3000K	4000K
Lumen source	1100 lm	1232 lm
Lumen system	912 lm	967 lm
CRI	90	
Not dimmable	☒	

CE IP44

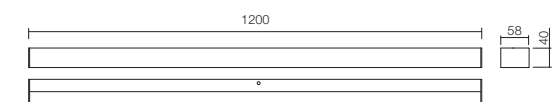
art **01-2289** 3000K
art **01-2330** 4000K



Led type	SMD LED 2835 108 pcs x 0,16W	
Power	18W	
Input	220-240V, 50/60Hz	
Color temperature	3000K	4000K
Lumen source	1650 lm	1848 lm
Lumen system	1404 lm	1474 lm
CRI	90	
Not dimmable	☒	

CE IP44

art **01-2290** 3000K
art **01-2331** 4000K



Led type	SMD LED 2835 144 pcs x 0,16W	
Power	24W	
Input	220-240V, 50/60Hz	
Color temperature	3000K	4000K
Lumen source	2400 lm	2688 lm
Lumen system	1872 lm	1966 lm
CRI	90	
Not dimmable	☒	

CE IP44



01-2288



Flipper

01-2295



Flipper



Indoor wall lamps equipped with SMD LEDs, metal structure electrostatically painted in matt white with orientable frontal part, satin acrylic diffuser.

Aplice pentru interior echipată cu LED-uri SMD, structură din metal vopsită în câmp electrostatic în culoare alb mat cu parte frontală orientabilă, dispersor din acril satinat.

Applique per interni equipaggiate con LED SMD, struttura in metallo verniciata a polveri in bianco opaco e parte frontale orientabile, diffusore in acrilico satinato.

Бра для внутреннего освещения, оснащенные светодиодами SMD, металлическая структура, окрашенная в электростатическом поле в матово-белый цвет с ориентируемой передней частью, рассеиватель из сатинированного акрила.


Beltéri fali lámpák, SMD LED-el ellátva, matt fehér vagy matt fekete, elektrosztatikus mezőben festett fém szerkezet mozgatható elő résszel, matt akril diszperzór.

Стенни осветления за интериор, оборудвани с SMD светодиоди, метална структура боядисана в электростатично поле в матово бяло, с регулируема предна част, дифузер от сатенен акрилен.

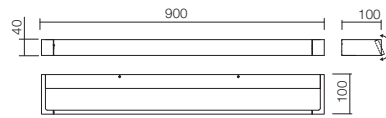
Interiérové nástenné svietidlá vybavené LED diódami SMD, kovová štruktúra elektrostaticky natieraná matnou bielou farbou s orientovateľnou prednou časťou, saténový akrylový difúzor.



art **01-2294**



art **01-2295**



Led type	SMD LED 2835 90 pcs x 0,2W
Power	17,16W
Input	220-240V, 50/60Hz
Color temperature	3000K
Lumen source	2059 lm
Lumen system	1525 lm
CRI	82
Not dimmable	

CE IP44

Led type	SMD LED 2835 120 pcs x 0,2W
Power	23,91W
Input	220-240V, 50/60Hz
Color temperature	3000K
Lumen source	2869 lm
Lumen system	2016 lm
CRI	82
Not dimmable	

CE IP44

Alf



Indoor wall lamp equipped with SMD LEDs, metal structure electrostatically painted in matt white, opal polycarbonate diffuser.

Aplică pentru interior, echipată cu LED-uri SMD, structură din metal vopsită în câmp electrostatic în culoare alb mat, dispersor din policarbonat opal.

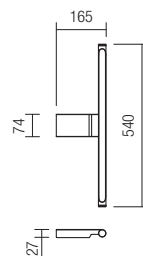
Applique per interni, equipaggiata con LED SMD, struttura in metallo verniciato a polveri in bianco opaco, diffusore in policarbonato opale.

Бра для интерьера, оснащенное светодиодами SMD, структура из металла окрашенного в электростатическом поле в белый матовый цвет, с рассеивателем из опалового поликарбоната.

Beltéri falikarok, SMD LED-el ellátva, elektrosztatikus mezőben matt fehérre festve, opál polikarbonát diszperzórral.

Интерьерен аплик, оборудван с SMD LED, метална структура, боядисана в матово бяло электростатично поле, с разсейвател от поликарбонат опал.

Nástenné interiérové svietidlo vybavené LED SMD, kovová konštrukcia je elektrosťaticky lakovaná v matnej bielej s opálovým polykarbonátovým difúzorom.




Led type	LED SMD 2835, 48 pcs x 0,24W
Power	11W
Input	220-240V, 50/60Hz
Color temperature	3000K
Lumen source	1263 lm
Lumen system	860 lm
CRI	85
Not dimmable	

CE IP20




01-1228

Well



01-1928



01-1927



01-1926

Series of wall lamps for interior, equipped with SMD LEDs, metal housing electrostatically painted in matt white, satin acrylic diffuser.

Serie de aplicie pentru interior, echipate cu LED-uri SMD, structură din metal vopsită în câmp electrostatic în culoare alb mat, cu dispersor din acril satinat.

Serie di applique per interni, equipaggiate con LED SMD, struttura in metallo verniciato a polveri in bianco opaco e diffusore in acrilico satinato.

Серия бра для внутреннего освещения, оснащенных с проводами SMD, металлическая структура, окрашенная в электростатическом поле белого матового цвета, диффузор из сатинированного акрила.


Beltéri falilámpa sorozat, ellátva SMD LED-ekkel, elektrosztatikus mezőben matt fehérre festett fémszerkezet, szaténos akril diszperzóval.

Серия интерьерни аплици, оборудвани със SMD LED-ове, метална структура, боядисана в матово бяло электростатично поле, с дисперсори от сатениран акрил.

Séria nástenných interiéroových svietidiel s SMD LED, kovová konštrukcia matnej bielej farby, saténový akrylátový difúzor.



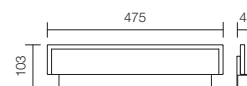
art **01-1926** 3000K
art **01-776** 4000K



Led type	EPISTAR SMD LED 40pcs x 0.2W	
Power	8W	
Input	220V-240V, 50/60Hz	
Color temperature	3000K	4000K
Lumen source	828 lm	852 lm
Lumen system	649 lm	683 lm
CRI	80	
Not dimmable		

CE

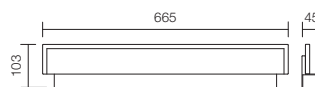
art **01-1927** 3000K
art **01-777** 4000K



Led type	EPISTAR SMD LED 60pcs x 0.2W	
Power	12W	
Input	220V-240V, 50/60Hz	
Color temperature	3000K	4000K
Lumen source	1242 lm	1336 lm
Lumen system	979 lm	979 lm
CRI	80	
Not dimmable		

CE

art **01-1928** 3000K
art **01-778** 4000K



Led type	EPISTAR SMD LED 90pcs x 0.2W	
Power	18W	
Input	220V-240V, 50/60Hz	
Color temperature	3000K	4000K
Lumen source	1809 lm	1880 lm
Lumen system	1496 lm	1513 lm
CRI	80	
Not dimmable		

CE

01-1927



Horizon

Wall lamps for interior protected against humidity, direct/indirect light dispersion, equipped with SMD LEDs, chromed metal housing with two diffusers: screen printed glass on top and frosted polycarbonate.

Aplice pentru interior protejate la umiditate, cu dispersie directă/indirectă a luminii, echipate cu LED-uri SMD, structură din metal cromat cu două dispersoare: unul din sticlă serigrafată (în partea de sus) și celălalt din policarbonat satinat.

Applique per interni protette contro l'umidità, ad emissione luminosa diretta/indiretta, equipaggiate con LED SMD, struttura in metallo cromato con due diffusori: in vetro serigrafato (per la parte superiore) e in policarbonato satinato.

Бра для интерьеров с защитой от влаги, свечение прямое и отраженное, оснащено светодиодами SMD, структура из хромированного металла с двумя рассеивателями: верхний из сериграфированного стекла и второй из сатинированного поликарбоната.


IP védelemmel ellátott eltéri világítótestek, direkt vagy direkt/indirekt fényszórással, SMD LED-el ellátva.
Krom fém szerkezet két diszperzórral ellátva: a fenti egy szitázott üveg, a másik szatin polikarbonát.

Интериорни аплици, защитени от влага, с пряко/непряко разсейване на светлината, оборудвани с SMD LED-ове, структура от хромиран метал с два разсейвателя: един от сериграфирано стъкло (в горната част) и друг от гланцов поликарбонат.

Interiérové vode odolné svietidlá s priamym/nepriamym svetelným tokom, vybavené LED SMD, chrómová kovová konštrukcia s dvoma difúzormi: prvý sklenený zo sieťotlača (vrchná časť svietidla) a druhý z matného polykarbonátu.




art 01-1130



Led type	LED SMD 2835 42 pcs x 0,5W
Power	18W
Input	220-240V, 50/60Hz
Color temperature	3000K
Lumen source	1962 lm
Lumen system	850 lm
CRI	85
Not dimmable	

CE

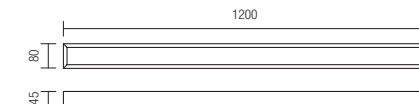
art 01-1131



Led type	LED SMD 2835 56 pcs x 0,5W
Power	24W
Input	220-240V, 50/60Hz
Color temperature	3000K
Lumen source	2640 lm
Lumen system	1100 lm
CRI	85
Not dimmable	

CE

art 01-1132



Led type	LED SMD 2835 70 pcs x 0,5W
Power	30W
Input	220-240V, 50/60Hz
Color temperature	3000K
Lumen source	3150 lm
Lumen system	1350 lm
CRI	85
Not dimmable	

CE



01-1132



Screen IP

01-2496



01-1353

01-2499

Indoor series of ceiling lamps protected against humidity equipped with SMD LEDs, structure of metal with chromed finish or electrostatically painted in sand white or sand black, white screen printed glass diffuser.

Serie de plafoniere pentru interior protejate la umiditate, echipate cu LED-uri SMD, structură din metal cromat sau vopsit în câmp electrostatic alb mat sau negru mat, dispersor din sticlă serigrafată albă.

Serie di plafoniere per interni protette contro l'umidità, equipaggiate con LED SMD, struttura in metallo cromato o verniciato a polveri bianco opaco o nero opaco, diffusore in vetro serigrafato bianco.

Серия потолочных светильников для внутреннего освещения с защитой от влаги, оснащенных светодиодами SMD, структура из металла с хромированной отделкой или окрашенная в электростатическом поле в песочно-белый или песочно-черный цвет, диффузор из сериграфированного стекла белого цвета.

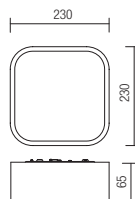
Nedvességtől védett beltéri mennyezeti lámpasorozat, SMD LED-ekkel ellátva, fém szerkezet krómzott vagy elektrosztatikusan festett fehérre vagy matt fekete, fehér gravírozott üveg diszperzőrrel.

Серия интерьерни плафониери, защитени срещу влага, оборудвани с SMD LED-ове, структура из металла с хромированной отделкой или окрашенная в электростатическом поле в песочно-белый или песочно-черный цвет с дисперсори от бяло сериграфирано стъкло.

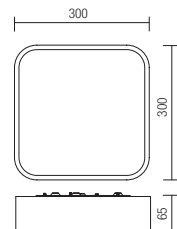
Séria interiérových svietidiel odolné voči vlhkosti, vybavené SMD LED, kovová konštrukcia s chrómovanou povrchovou úpravou alebo s elektrostatickým maľovaním v matnej bielej farbe alebo matnej čiernej farbe, skla s bielou sieťotlačou difúzorom.



art **01-1353** Chrome
art **01-2496** Sand white
art **01-2497** Sand Black



art **01-1354** Chrome
art **01-2498** Sand white
art **01-2499** Sand Black



Led type	LED SMD, 78 pcs x 0,19W
Power	14W
Input	220-240V, 50/60Hz
Color temperature	3000K
Lumen source	1620 lm
Lumen system	875 lm
CRI	80
Not dimmable	
CE IP44	

Led type	SMD LED 144 pcs x 0,2W
Power	30W
Input	220-240V, 50/60Hz
Color temperature	3000K
Lumen source	3865 lm
Lumen system	1916 lm
CRI	80
Not dimmable	
CE IP44	



01-1353



Naji



01-1454



Naji

Series of interior ceiling lamps, protected against humidity, chromed metal and two blown glass diffusers, transparent in exterior and opal white in interior.

Serie de plafoniere, protejate la umiditate, structură din metal cromat cu două dispersoare din sticlă suflată, transparent la exterior și alb opal la interior.

Serie di plafoniere per interni, protette contro l'umidità, montatura in metallo cromato, due diffusori in vetro soffiato, trasparente esterno e bianco opale interno.

Серия потолочных светильников для интерьера, с защитой от влаги, структура из хромированного металла с двумя рассеивателями из выдувного стекла, прозрачного снаружи и опалового внутри.

Beltéri mennyezeti lámpák, IP védelemmel ellátva, króm fémszerkezet, áttetsző fújít üveg kívül és fehér opál üveg belül.

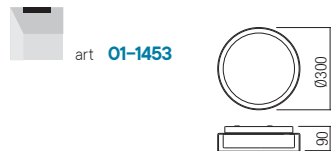
Серия от интериорни плафони, с противовлажна защита. Хромиран метал с два издухани стъкленни разсейвателя, прозрачни от вътрешната стран и бял опал от вътрешната страна.

Séria stropných interiérových svietidiel, s ochranou proti vlhkosti, chrómová konštrukcia s dvomi sklenenými difúzormi, priehľadnými zvonka a bielymi zvnútra.



Lampholder E27
Power 1 x max. 25W
Input 230V, 50Hz

CE IP44



Led type SMD LED 2835 24 pcs x 0.5W
Power 12W
Input 220-240V, 50/60Hz
Color temperature 3000K
Lumen source 1260 lm
Lumen system 750 lm
CRI 85

Not dimmable 
CE IP44




Led type SMD LED 2835 36 pcs x 0.5W
Power 17W
Input 220-240V, 50/60Hz
Color temperature 3000K
Lumen source 1900 lm
Lumen system 1120 lm
CRI 85

Not dimmable 
CE IP44



01-1452



Naji
685

Antiba



Ceiling lamps for interior equipped with SMD LEDs, protected against humidity, structure in metal painted in white, opal white blown glass diffuser.

Plafoniere pentru interior echipate cu LED-uri SMD, protejate la umiditate, structură din metal vopsit alb, dispersor din sticlă suflată alb opal.

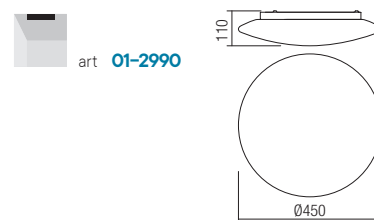
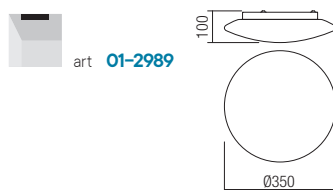
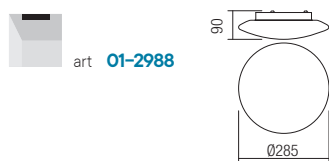
Plafoniere per interni quipaggiate con LED SMD, protette contro l'umidità, montatura in metallo verniciato bianco, diffusore in vetro soffiato bianco opale.

Плафоны для интерьера, оснащенные светодиодами SMD, с защитой от влажности, структура из металла с покраской в матовый белый цвет, рассеиватель света с опаловым белым напылением.

Beltéri mennyezeti lámpák, SMD LED-el szerelve, nedvesség ellen védett, fehér fém szerkezet, fehér opál fújt üveg diszperzór.

Таванни осветления за интериора, оборудвани със SMD светодиоди, влагоустойчиви, метална структура боядисана в бяло, дифузери от издухано бяло опалово стъкло.

Stropné interiérové svietidlá vybavené SMD LED diódami, chránené proti vlhkosti, kovová konštrukcia v bielej farbe, difúzor z fúkaného skla opálovo biele.



Led type	LIMILEDS SMD LED 18 pcs x 1W
Power	17W
Input	220-240V, 50/60Hz
Color temperature	3000K
Lumen source	1775 lm
Lumen system	926 lm
CRI	80
Not dimmable	
CE IP44	

Led type	LIMILEDS SMD LED 24 pcs x 1W
Power	23W
Input	220-240V, 50/60Hz
Color temperature	3000K
Lumen source	2260 lm
Lumen system	1315 lm
CRI	80
Not dimmable	
CE IP44	

Led type	LIMILEDS SMD LED 36 pcs x 0.8W
Power	32W
Input	220-240V, 50/60Hz
Color temperature	3000K
Lumen source	3096 lm
Lumen system	1943 lm
CRI	80
Not dimmable	
CE IP44	

01-2990



Ego

01-703



Ego



01-704



01-705

Light fittings for interior protected against humidity, equipped with E14 /E27 bulbs or SMD LEDs, chromed metal structure with white screen printed glass diffusers.

Corpuri de iluminat pentru interior cu grad de protecție la umiditate, echipate cu becuri E14/E27 sau cu LED-uri SMD, structură din metal cromat cu dispersoare din sticlă serigrafată albă.

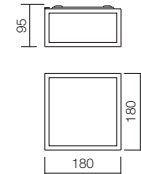
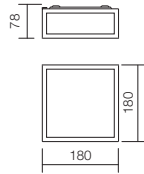
Apparecchi per interni con grado di protezione contro l'umidità, equipaggiate con lampadine E14/E27 o LED SMD, struttura in metallo cromato e diffusori in vetro serigrafato bianco.

Светильники для интерьера с защитой от влаги, оснащенные цоколем E14/E27 или светодиодами SMD, структура из хромированного металла с рассеивателями из белого сериграфированного стекла.

Beltéri világítótestek, fokozott nedvességvédelemmel ellátva, E14/E27-es vagy SMD LED-ekkel felszerelve, krómozott fém szerkezettel, fehér szitanyomásos üveg diszperzörökkel.

Интеріорни осветителни тела, защитени от влага, оборудвани с E14/E27 крушки или SMD светодиоди, хромирана метална конструкция с бели стъклени дифузори.

Interiérové svietidlá, s ochranou proti vlhkosti, vybavené pre žiarovky na závit E14/E27 alebo LED SMD diódami, chrómová kovová konštrukcia s bielymi sklenenými difúzormi.



Lampholder E27
Power 1 x max. 52W
Input 230V, 50Hz

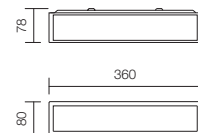

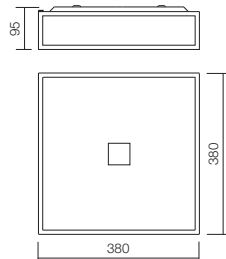
CE IP44

Led type SMD LED 2835 60 pcs x 0.2W
Power 13W
Input 220-240V, 50/60Hz

Color temperature 3000K
Lumen source 1586 lm
Lumen system 833 lm
CRI 85

Not dimmable

CE IP44



Led type SMD LED 2835 140 pcs x 0.2W
Power 30W
Input 220-240V, 50/60Hz

Color temperature 3000K
Lumen source 3367 lm
Lumen system 1860 lm
CRI 85

Not dimmable

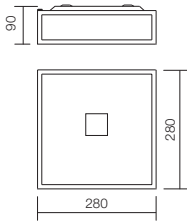
CE IP44

Lampholder E14
Power 2 x max. 28W
Input 230V, 50Hz

CE IP44



art **01-705**

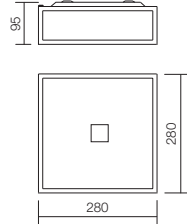


Lampholder E27
Power 2 x max. 52W
Input 230V, 50Hz

CE IP44



art **01-1237**

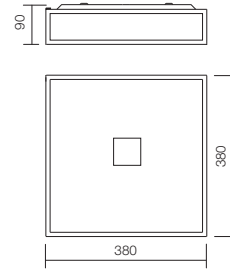


Led type SMD LED 2835 80 pcs x 0,2W
Power 20W
Input 220-240V, 50/60Hz
Color temperature 3000K
Lumen source 2701 lm
Lumen system 1320 lm
CRI 85
Not dimmable

CE IP44



art **01-706**

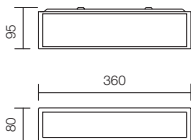


Lampholder E27
Power 4 x max. 52W
Input 230V, 50Hz

CE IP44



art **01-1234**




Led type SMD LED 2835 60 pcs x 0,2W
Power 11W
Input 220-240V, 50/60Hz
Color temperature 3000K
Lumen source 1252 lm
Lumen system 788 lm
CRI 85
Not dimmable

CE IP44



art **01-1233**




Lampholder E14
Power 3 x max. 28W
Input 230V, 50Hz

CE IP44



art **01-1235**



Led type SMD LED 2835 90 pcs x 0,2W
Power 19W
Input 220-240V, 50/60Hz
Color temperature 3000K
Lumen source 2665 lm
Lumen system 1289 lm
CRI 85
Not dimmable



CE IP44

Canopies and accessories for custom solutions

Special canopies

Trimless canopy

CE

art.	Finish	
CT1 MWH	Sand White	
CT1 MBK	Sand Black	

Metal accessories painted in sand white or sand black for trimless installation of the suspensions.

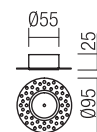
Maximum diameter of cable access hole 4,5 mm.

Accesorii din metal vopsit alb mat sau negru mat, pentru montajul trimless al suspensiilor.

Diametrul maxim al găurii de ieșire a cablului 4,5 mm.





Accessori in metallo verniciato bianco opaco o nero opaco per montaggio delle sospensioni a filo muro (trimless).

Diametro massimo del foro di uscita del cavo elettrico 4,5 mm.



Recessed canopy

CE

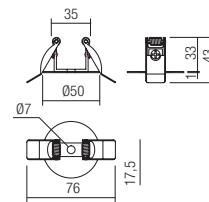
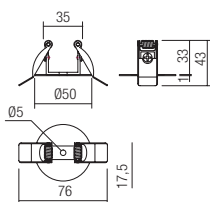
art.	Finish		Ø Cable
CR2 LED MWH	Sand White		Ø5mm
CR2 LED MBK	Sand black		Ø5mm
CR2 MWH	Sand White		Ø7mm
CR2 MBK	Sand black		Ø7mm

Round metal canopies for recessed mounting, painted in sand white or sand black, for installation of a single suspension.

Versions with maximum diameter of the cable access hole of 7 mm or 5 mm.



Baze rotunde cu montaj încastrat, din metal vopsit alb mat sau negru mat, pentru instalarea unei suspensii. Variante cu diametrul maxim al găurii de ieșire a cablului de 7 mm sau 5 mm.

Rosoni circolari per installazione ad incasso, in metallo verniciato bianco opaco o nero opaco, per montaggio di una singola sospensione. Variante con diametro massimo del foro di uscita del cavo elettrico da 7 mm oppure 5 mm.



Recessed canopy

CE

art.	Finish	
CR1 MWH	Sand White	
CR1 MBK	Sand black	

Round metal canopies, recessed installing, painted in sand white or sand black, for installation of a single suspension.

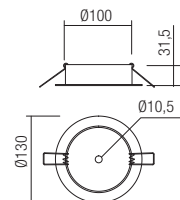
Maximum diameter of cable access hole 7mm.

Baze rotunde cu montaj încastrat, din metal vopsit alb mat sau negru mat, pentru montajul unei suspensii.

Diametrul maxim al găurii de ieșire a cablului 7 mm.

Rosoni circolari per installazione ad incasso, in metallo verniciato bianco opaco o nero opaco, per montaggio di una singola sospensione.

Diametro massimo del foro di uscita del cavo elettrico 7 mm.



Radial canopies

Radial canopy 3 lights

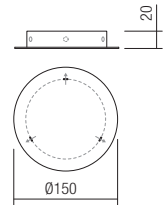
CE

art.	Finish
CS1.3 WH	Sand White 
CS1.3 BK	Sand Black 

Round metal canopies painted in sand white, sand black for installation of 3 suspensions.
Maximum diameter of cable access hole 5,5 mm.

Baze rotunde din metal vopsit alb mat, negru mat pentru montajul a 3 suspensii.
Diametrul maxim al găurii de ieşire a cablului 5,5 mm.

Rosoni circolari in metallo verniciato bianco opaco, nero opaco per montaggio di 3 sospensioni.
Diametro massimo del foro di uscita del cavo elettrico 5,5 mm.



Radial canopy 5 lights

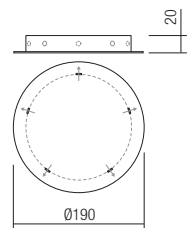
CE

art.	Finish
CS2.5 WH	Sand White 
CS2.5 BK	Sand Black 

Round metal canopies painted in sand white, sand black for installation of 5 suspensions.
Maximum diameter of cable access hole 5,5 mm.


Baze rotunde din metal vopsit alb mat, negru mat pentru montajul a 5 suspensii.
Diametrul maxim al găurii de ieşire a cablului 5,5 mm.

Rosoni circolari in metallo verniciato bianco opaco, nero opaco per montaggio di 5 sospensioni.
Diametro massimo del foro di uscita del cavo elettrico 5,5 mm.



Radial canopy 7 lights

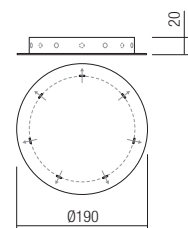
CE

art.	Finish
CS2.7 WH	Sand White 
CS2.7 BK	Sand Black 

Round metal canopies painted in sand white, sand black for installation of 7 suspensions.
Maximum diameter of cable access hole 5,5 mm.

Baze rotunde din metal vopsit alb mat, negru mat pentru montajul a 7 suspensii.
Diametrul maxim al găurii de ieşire a cablului 5,5 mm.

Rosoni circolari in metallo verniciato bianco opaco, nero opaco per montaggio di 7 sospensioni.
Diametro massimo del foro di uscita del cavo elettrico 5,5 mm.



Wall cable fixing accessories

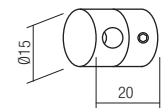
CE

art.	Finish
AC1 WH	Sand White 
AC1 BK	Sand Black 

Metal accessories painted in sand white or sand black for wall fixing of electrical cables.
Maximum diameter of cable access hole 5,5 mm.

Accesorii din metal vopsit alb mat sau negru mat pentru fixarea cablurilor electrice pe perete.
Diametrul maxim al găurii de ieşire a cablului 5,5 mm.

Accessori in metallo verniciato bianco opaco o nero opaco per fissaggio dei cavi elettrici a parete.
Diametro massimo del foro di uscita del cavo elettrico 5,5 mm.



Ceiling cable fixing accessories

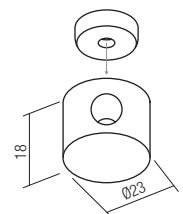
CE

art.	Finish
ACM2 WH	Sand White 
ACM2 BK	Sand Black 

Metal accessories painted in sand white or sand black for ceiling fixing of electrical cables.
Maximum diameter of cable access hole 5,5 mm.

Accesorii din metal vopsit alb mat sau negru mat pentru fixarea cablurilor electrice pe tavan.
Diametrul maxim al găurii de ieşire a cablului 5,5 mm.




Accessori in metallo verniciato bianco opaco o nero opaco per fissaggio dei cavi elettrici a soffitto.
Diametro massimo del foro di uscita del cavo elettrico 5,5 mm.



G9/GU10/E14/E27 canopies

Round canopy 1 light

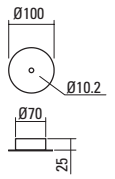
CE

art.	Finish	
CS1RD100WH	Sand White	
CS1RD100CH	Chrome	
CS1RD100BK	Sand Black	

Round metal canopies painted in sand white, sand black or with chrome finishing for installation of a single suspension. Maximum diameter of cable access hole 7mm.




Baze rotunde din metal vopsit alb mat, negru mat sau cu finisaj cromat pentru montajul unei suspensii. Diametrul maxim al găurii de ieșire a cablului 7 mm.

Rosoni circolari in metallo verniciato bianco opaco, nero opaco o con finitura cromata per montaggio di una singola sospensione. Diametro massimo del foro di uscita del cavo elettrico 7 mm.



Round canopy 3 light

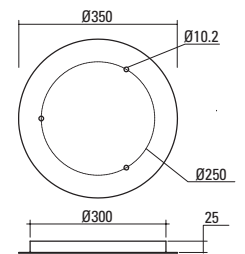
CE

art.	Finish	
CS3RD350WH	Sand White	
CS3RD350CH	Chrome	
CS3RD350BK	Sand Black	

Round metal canopies painted in sand white, sand black or with chrome finishing for installation of 3 suspensions. Maximum diameter of cable access hole 7mm.




Baze rotunde din metal vopsit alb mat, negru mat sau cu finisaj cromat pentru montajul a 3 suspensii. Diametrul maxim al găurii de ieșire a cablului 7 mm.

Rosoni circolari in metallo verniciato bianco opaco, nero opaco o con finitura cromata per montaggio di 3 sospensioni. Diametro massimo del foro di uscita del cavo elettrico 7 mm.



Round canopy 5 light

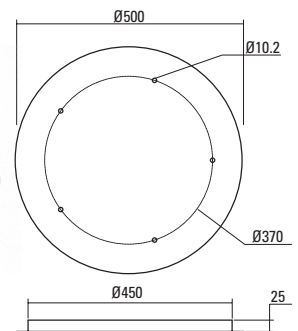
CE

art.	Finish	
CS5RD500WH	Sand White	
CS5RD500CH	Chrome	
CS5RD500BK	Sand Black	

Round metal canopies painted in sand white, sand black or with chrome finishing for installation of 5 suspensions. Maximum diameter of cable access hole 7mm.




Baze rotunde din metal vopsit alb mat, negru mat sau cu finisaj cromat pentru montajul a 5 suspensii. Diametrul maxim al găurii de ieșire a cablului 7 mm.

Rosoni circolari in metallo verniciato bianco opaco, nero opaco o con finitura cromata per montaggio di 5 sospensioni. Diametro massimo del foro di uscita del cavo elettrico 7 mm.



Linear canopy 4 light

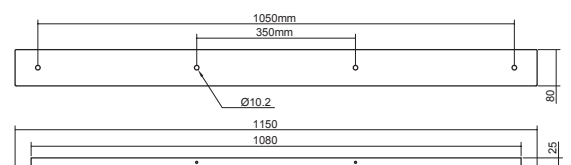
CE

art.	Finish	
CS4LN1150WH	Sand White	
CS4LN1150CH	Chrome	
CS4LN1150BK	Sand Black	

Linear metal canopies painted in sand white, sand black or with chrome finishing for installation of 4 suspensions. Maximum diameter of cable access hole 7mm.

Baze liniare din metal vopsit alb mat, negru mat sau cu finisaj cromat pentru montajul a 4 suspensii. Diametrul maxim al găurii de ieșire a cablului 7 mm.

Rosoni lineari in metallo verniciato bianco opaco, nero opaco o con finitura cromata per montaggio di 4 sospensioni. Diametro massimo del foro di uscita del cavo elettrico 7 mm.



Led canopies



Suitable exclusively for: Aoba, Kanji, Ito, Obo, Eiko (except articles 01-1984/85/86) Tycon.

Accesorii adecvate exclusiv pentru produsele: Aoba, Kanji, Ito, Obo, Eiko (cu excepția articolelor 01-1984/85/86) Tycon.

Accessori compatibili esclusivamente con i prodotti delle seguenti famiglie: Aoba, Kanji, Ito, Obo, Eiko (con eccezione degli articoli 01-1984/85/86), Tycon.

Round canopy 1 light

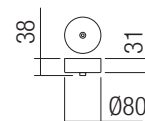
CE

art.	Finish	
CSL1RD80WH	Sand White	
CSL1RD80CF	Sand Coffee	
CSL1RD80BK	Sand Black	

Round metal canopies painted in sand white, sand coffee or sand black for installation of a single suspension. Maximum diameter of cable access hole 4,5 mm.

Baze rotunde din metal vopsit alb mat, maro mat sau negru mat pentru montajul unei suspensii. Diametrul maxim al găurii de ieșire a cablului 4,5 mm.

Rosoni circolari in metallo verniciato bianco opaco, caffee opaco o nero opaco per montaggio di una singola sospensione. Diametro massimo del foro di uscita del cavo elettrico 4,5 mm.



Round canopy 1 light

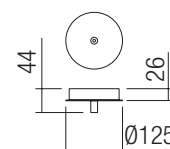
CE

art.	Finish	
CSL1RD125WH	Sand White	
CSL1RD125CF	Sand Coffee	
CSL1RD125BK	Sand Black	

Round metal canopies painted in sand white, sand coffee or sand black for installation of a single suspension. Maximum diameter of cable access hole 4,5 mm.

Baze rotunde din metal vopsit alb mat, maro mat sau negru mat pentru montajul unei suspensii. Diametrul maxim al găurii de ieșire a cablului 4,5 mm.

Rosoni circolari in metallo verniciato bianco opaco, caffee opaco o nero opaco per montaggio di una singola sospensione. Diametro massimo del foro di uscita del cavo elettrico 4,5 mm.



Round canopy 3 lights

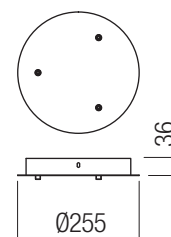
CE

art.	Finish	
CSL3RD255WH	Sand White	
CSL3RD255CF	Sand Coffee	
CSL3RD255BK	Sand Black	

Round metal canopies painted in sand white, sand coffee or sand black for installation of 3 suspensions. Maximum diameter of cable access hole 5 mm.

Baze rotunde din metal vopsit alb mat, maro mat sau negru mat pentru montajul a 3 suspensii. Diametrul maxim al găurii de ieșire a cablului 5 mm.

Rosoni circolari in metallo verniciato bianco opaco, caffee opaco o nero opaco per montaggio di 3 sospensioni. Diametro massimo del foro di uscita del cavo elettrico 5 mm.



Round canopy 5 lights

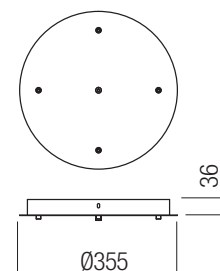
CE

art.	Finish	
CSL5RD355WH	Sand White	
CSL5RD355CF	Sand Coffee	
CSL5RD355BK	Sand Black	

Round metal canopies painted in sand white, sand coffee or sand black for installation of 5 suspensions. Maximum diameter of cable access hole 5 mm.

Baze rotunde din metal vopsit alb mat, maro mat sau negru mat pentru montajul a 5 suspensii. Diametrul maxim al găurii de ieșire a cablului 5 mm.

Rosoni circolari in metallo verniciato bianco opaco, caffee opaco o nero opaco per montaggio di 5 sospensioni. Diametro massimo del foro di uscita del cavo elettrico 5 mm.



Led canopies

Suitable exclusively for: Aoba, Kanji, Ito, Obo, Eiko (except articles 01-1984/85/86) Tycon.
 Accesorii adecvate exclusiv pentru produsele: Aoba, Kanji, Ito, Obo, Eiko (cu excepția articolelor 01-1984/85/86) Tycon.
 Accessori compatibili esclusivamente con i prodotti delle seguenti famiglie: Aoba, Kanji, Ito, Obo, Eiko (con eccezione degli articoli 01-1984/85/86), Tycon.

Round canopy 10 lights

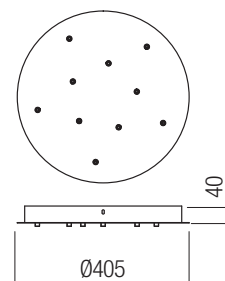
CE

art.	Finish
CSL10RD405WH	Sand White 
CSL10RD405CF	Sand Coffee 
CSL10RD405BK	Sand Black 

Round metal canopies painted in sand white, sand coffee or sand black for installation of 10 suspensions. Maximum diameter of cable access hole 5 mm.

Baze rotunde din metal vopsit alb mat, maro mat sau negru mat pentru montajul a 10 suspensii. Diametrul maxim al găurii de ieșire a cablului 5 mm.

Rosoni circolari in metallo verniciato bianco opaco, caffee opaco o nero opaco per montaggio di 10 sospensioni. Diametro massimo del foro di uscita del cavo elettrico 5 mm.



Round canopy 15 lights

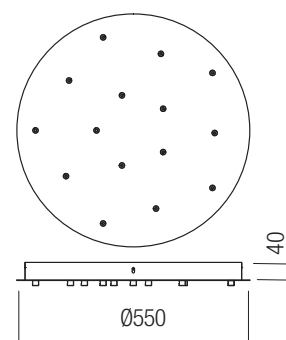
CE

art.	Finish
CSL15RD550WH	Sand White 
CSL15RD550CF	Sand Coffee 
CSL15RD550BK	Sand Black 

Round metal canopies painted in sand white, sand coffee or sand black for installation of 15 suspensions. Maximum diameter of cable access hole 5 mm.

Baze rotunde din metal vopsit alb mat, maro mat sau negru mat pentru montajul a 15 suspensii. Diametrul maxim al găurii de ieșire a cablului 5 mm.

Rosoni circolari in metallo verniciato bianco opaco, caffee opaco o nero opaco per montaggio di 15 sospensioni. Diametro massimo del foro di uscita del cavo elettrico 5 mm.



Rectangular canopy 8 lights

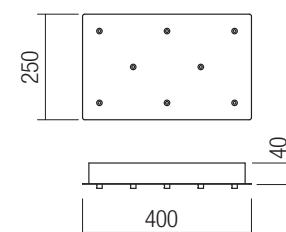
CE

art.	Finish
CSL8SQ400WH	Sand White 
CSL8SQ400CF	Sand Coffee 
CSL8SQ400BK	Sand Black 

Rectangular metal canopies painted in sand white, sand coffee or sand black for installation of 8 suspensions. Maximum diameter of cable access hole 5 mm.




Baze rectangulare din metal vopsit alb mat, maro mat sau negru mat pentru montajul a 8 suspensii. Diametrul maxim al găurii de ieșire a cablului 5 mm.

Rosoni rettangolari in metallo verniciato bianco opaco, caffee opaco o nero opaco per montaggio di 8 sospensioni. Diametro massimo del foro di uscita del cavo elettrico 5 mm.



Rectangular canopy 14 lights

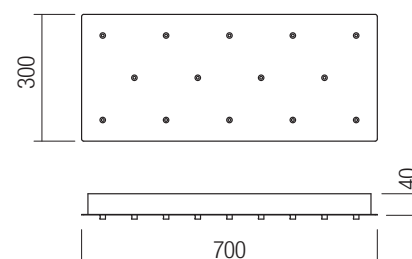
CE

art.	Finish
CSL14SQ700WH	Sand White 
CSL14SQ700CF	Sand Coffee 
CSL14SQ700BK	Sand Black 

Rectangular metal canopies painted in sand white, sand coffee or sand black for installation of 14 suspensions. Maximum diameter of cable access hole 5 mm.

Baze rectangulare din metal vopsit alb mat, maro mat sau negru mat pentru montajul a 14 suspensii. Diametrul maxim al găurii de ieșire a cablului 5 mm.

Rosoni rettangolari in metallo verniciato bianco opaco, caffee opaco o nero opaco per montaggio di 14 sospensioni. Diametro massimo del foro di uscita del cavo elettrico 5 mm.



Led canopies



Suitable exclusively for: Aoba, Kanji, Ito, Obo, Eiko (except articles 01-1984/85/86) Tycon.

Accesorii adecvate exclusiv pentru produsele: Aoba, Kanji, Ito, Obo, Eiko (cu excepția articolelor 01-1984/85/86) Tycon.

Accessori compatibili esclusivamente con i prodotti delle seguenti famiglie: Aoba, Kanji, Ito, Obo, Eiko (con eccezione degli articoli 01-1984/85/86), Tycon.

Linear canopy 3 lights

CE

art.	Finish	
CSL3LN600WH	Sand White	
CSL3LN600CF	Sand Coffee	
CSL3LN600BK	Sand Black	

Linear metal canopies painted in sand white, sand coffee or sand black for installation of 3 suspensions.

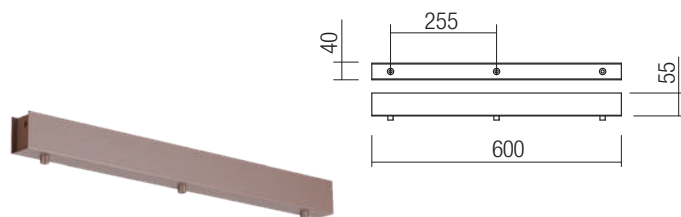
Maximum diameter of cable access hole 5 mm.

Baze liniare din metal vopsit alb mat, maro mat sau negru mat pentru montajul a 3 suspensii.

Diametrul maxim al găurii de ieșire a cablului 5 mm.

Rosoni lineari in metallo verniciato bianco opaco, caffee opaco o nero opaco per montaggio di 3 sospensioni.

Diametro massimo del foro di uscita del cavo elettrico 5 mm.



Linear canopy 5 lights

CE

art.	Finish	
CSL5LN900WH	Sand White	
CSL5LN900CF	Sand Coffee	
CSL5LN900BK	Sand Black	

Linear metal canopies painted in sand white, sand coffee or sand black for installation of 5 suspensions.

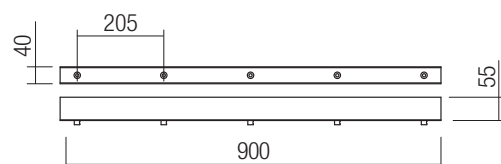
Maximum diameter of cable access hole 5 mm.

Baze liniare din metal vopsit alb mat, maro mat sau negru mat pentru montajul a 5 suspensii.

Diametrul maxim al găurii de ieșire a cablului 5 mm.

Rosoni lineari in metallo verniciato bianco opaco, caffee opaco o nero opaco per montaggio di 5 sospensioni.

Diametro massimo del foro di uscita del cavo elettrico 5 mm.



Linear canopy 7 lights

CE

art.	Finish	
CSL7LN1300WH	Sand White	
CSL7LN1300CF	Sand Coffee	
CSL7LN1300BK	Sand Black	

Linear metal canopies painted in sand white, sand coffee or sand black for installation of 7 suspensions.

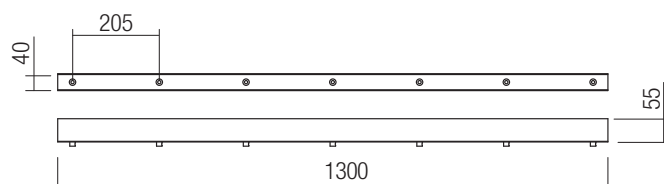
Maximum diameter of cable access hole 5 mm.

Baze liniare din metal vopsit alb mat, maro mat sau negru mat pentru montajul a 7 suspensii.

Diametrul maxim al găurii de ieșire a cablului 5 mm.

Rosoni lineari in metallo verniciato bianco opaco, caffee opaco o nero opaco per montaggio di 7 sospensioni.

Diametro massimo del foro di uscita del cavo elettrico 5 mm.



Codes index

01-451	567	01-1151 SN	609	01-1454	684	01-1715	125	01-1827	408
01-452	567	01-1152 BR	609	01-1491	585	01-1716	125	01-1828	408
01-453	567	01-1152 CR	609	01-1492	585	01-1717	125	01-1829	257
01-454	567	01-1152 SN	609	01-1499	575	01-1718	125	01-1830	257
01-455	569	01-1153 BR	609	01-1500	575	01-1719	125	01-1831	257
01-456	569	01-1153 CR	609	01-1528	159	01-1720	122	01-1832	256
01-457	569	01-1153 SN	609	01-1529	159	01-1721	122	01-1833	256
01-458	569	01-1193	591	01-1530	159	01-1722	122	01-1834	256
01-459	569	01-1194	591	01-1531	159	01-1723	122	01-1847	57
01-460	569	01-1195	591	01-1532	159	01-1734	57	01-1848	57
01-678 CH/BG	615	01-1216	239	01-1533	159	01-1735	57	01-1849	57
01-678 CH/BK	615	01-1217	239	01-1545	451	01-1736	57	01-1850	57
01-678 CH/BR	615	01-1218	239	01-1546	451	01-1737	57	01-1861	185
01-678 CH/WH	615	01-1219	239	01-1548	419	01-1738	593	01-1862	185
01-678 SBK/BG	615	01-1220	235	01-1549	419	01-1739	593	01-1863	185
01-678 SBK/BK	615	01-1221	235	01-1550	419	01-1744	447	01-1864	185
01-678 SBK/BR	615	01-1222	235	01-1551	419	01-1750	250	01-1871	177
01-678 SBK/WH	615	01-1223	235	01-1552	415	01-1751	250	01-1872	177
01-679 CH/BG	615	01-1224	235	01-1553	415	01-1752	250	01-1873	177
01-679 CH/BK	615	01-1225	235	01-1554	415	01-1753	245	01-1874	165
01-679 CH/BR	615	01-1228	674	01-1555	415	01-1754	245	01-1875	165
01-679 CH/WH	615	01-1229	511	01-1556	414	01-1755	245	01-1876	165
01-679 SBK/BG	615	01-1230	511	01-1557	414	01-1756	245	01-1877	165
01-679 SBK/BK	615	01-1233	693	01-1558	414	01-1757	245	01-1878	165
01-679 SBK/BR	615	01-1234	693	01-1559	414	01-1758	245	01-1879	165
01-679 SBK/WH	615	01-1235	693	01-1608	439	01-1759	245	01-1884	172
01-680 CH/BG	615	01-1236	692	01-1609	439	01-1760	245	01-1885	172
01-680 CH/BK	615	01-1237	693	01-1610	439	01-1761	245	01-1886	172
01-680 CH/BR	615	01-1238	692	01-1611	383	01-1768	563	01-1887	172
01-680 CH/WH	615	01-1317	517	01-1612	383	01-1769	563	01-1888	173
01-680 SBK/BG	615	01-1318	517	01-1616	427	01-1780	165	01-1889	173
01-680 SBK/BK	615	01-1329	527	01-1617	427	01-1781	165	01-1890	173
01-680 SBK/BR	615	01-1330	527	01-1622	370	01-1782	165	01-1891	173
01-680 SBK/WH	615	01-1331	554	01-1623	370	01-1783	165	01-1896	172
01-681 CH/BG	615	01-1332	554	01-1624	370	01-1784	165	01-1897	172
01-681 CH/BK	615	01-1333	554	01-1625	495	01-1785	165	01-1898	172
01-681 CH/BR	615	01-1334	554	01-1626	495	01-1786	177	01-1899	172
01-681 CH/WH	615	01-1335	554	01-1627	495	01-1787	177	01-1900	133
01-681 SBK/BG	615	01-1336	554	01-1628	495	01-1788	177	01-1901	133
01-681 SBK/BK	615	01-1341	525	01-1629	495	01-1789	172	01-1902	133
01-681 SBK/BR	615	01-1342	525	01-1630	495	01-1790	172	01-1903	133
01-681 SBK/WH	615	01-1343	525	01-1633	293	01-1791	172	01-1904	133
01-703	692	01-1353	680	01-1634	293	01-1792	172	01-1905	133
01-704	692	01-1354	680	01-1635	293	01-1793	173	01-1906	133
01-705	693	01-1399	375	01-1679	491	01-1794	173	01-1907	133
01-706	693	01-1400	375	01-1680	491	01-1795	173	01-1908	133
01-776	676	01-1401	375	01-1681	491	01-1796	173	01-1909	133
01-777	676	01-1405	427	01-1682	491	01-1797	172	01-1910	133
01-778	676	01-1406	427	01-1698	133	01-1798	172	01-1911	133
01-1064	387	01-1407	435	01-1699	133	01-1799	185	01-1912	125
01-1065	387	01-1408	435	01-1700	133	01-1800	185	01-1913	125
01-1066	387	01-1409	435	01-1701	133	01-1801	185	01-1914	125
01-1067	387	01-1410	435	01-1702	133	01-1802	185	01-1915	125
01-1130	678	01-1413	158	01-1703	133	01-1807	595	01-1916	125
01-1131	678	01-1414	158	01-1704	133	01-1808	595	01-1917	125
01-1132	678	01-1415	158	01-1705	133	01-1815	172	01-1918	125
01-1135	565	01-1416	158	01-1706	133	01-1816	172	01-1919	125
01-1136	565	01-1417	158	01-1707	133	01-1819	379	01-1920	125
01-1137	565	01-1418	158	01-1708	133	01-1820	379	01-1921	125
01-1138	565	01-1444	547	01-1709	133	01-1821	408	01-1922	122
01-1150 BR	609	01-1445	547	01-1710	125	01-1822	408	01-1923	122
01-1150 CR	609	01-1447	520	01-1711	125	01-1823	408	01-1924	122
01-1150 SN	609	01-1448	520	01-1712	125	01-1824	408	01-1925	122
01-1151 BR	609	01-1452	684	01-1713	125	01-1825	408	01-1926	676
01-1151 CR	609	01-1453	684	01-1714	125	01-1826	408	01-1927	676

01-1928	676	01-2014	475	01-2079	341	01-2219	207	01-2290	668
01-1942	133	01-2015	475	01-2080	341	01-2220	207	01-2291	664
01-1943	133	01-2016	475	01-2081	314	01-2221	207	01-2292	665
01-1944	133	01-2017	475	01-2082	315	01-2222	207	01-2293	665
01-1945	133	01-2018	365	01-2083	158	01-2223	207	01-2294	673
01-1946	133	01-2019	365	01-2084	158	01-2224	207	01-2295	673
01-1947	133	01-2020	365	01-2085	158	01-2225	207	01-2296	547
01-1948	125	01-2021	365	01-2086	158	01-2226	207	01-2297	547
01-1949	125	01-2022	365	01-2087	158	01-2227	206	01-2298	531
01-1950	125	01-2023	365	01-2088	158	01-2228	206	01-2299	531
01-1951	125	01-2024	365	01-2089	159	01-2229	274	01-2300	531
01-1952	125	01-2025	365	01-2090	159	01-2230	274	01-2301	531
01-1953	122	01-2026	365	01-2091	159	01-2231	274	01-2302	334
01-1954	122	01-2027	365	01-2092	159	01-2232	275	01-2303	334
01-1955	133	01-2028	365	01-2093	159	01-2233	275	01-2327	666
01-1956	133	01-2029	365	01-2094	159	01-2234	275	01-2328	666
01-1957	133	01-2030	218	01-2095	66	01-2235	275	01-2329	668
01-1958	133	01-2031	218	01-2096	66	01-2236	275	01-2330	668
01-1959	133	01-2032	218	01-2097	67	01-2237	275	01-2331	668
01-1960	133	01-2033	219	01-2098	67	01-2242	118	01-2332	664
01-1961	125	01-2034	219	01-2099	67	01-2243	118	01-2333	665
01-1962	125	01-2035	219	01-2100	67	01-2244	118	01-2334	665
01-1963	125	01-2036	219	01-2101	60	01-2245	119	01-2338	587
01-1964	125	01-2037	219	01-2102	60	01-2246	119	01-2339	587
01-1965	125	01-2038	219	01-2103	192	01-2247	119	01-2340	587
01-1966	122	01-2039	218	01-2104	193	01-2248	119	01-2349	250
01-1967	122	01-2040	218	01-2105	193	01-2249	119	01-2350	250
01-1970	222	01-2041	218	01-2106	192	01-2250	119	01-2351	245
01-1971	222	01-2042	218	01-2107	193	01-2251	180	01-2352	245
01-1975	534	01-2043	218	01-2108	201	01-2252	180	01-2353	245
01-1976	534	01-2044	218	01-2109	201	01-2253	181	01-2354	245
01-1977	534	01-2045	218	01-2110	201	01-2254	181	01-2355	245
01-1978	601	01-2046	218	01-2111	201	01-2255	345	01-2356	245
01-1979	601	01-2047	218	01-2112	201	01-2256	345	01-2357	256
01-1980	601	01-2048	218	01-2113	201	01-2257	345	01-2358	256
01-1981	601	01-2049	218	01-2114	201	01-2258	345	01-2359	235
01-1982	601	01-2050	219	01-2115	201	01-2259	345	01-2360	235
01-1983	601	01-2051	219	01-2116	375	01-2260	345	01-2361	235
01-1984	250	01-2052	219	01-2117	375	01-2261	345	01-2362	235
01-1985	250	01-2053	219	01-2118	375	01-2262	345	01-2363	235
01-1986	250	01-2054	219	01-2133	45	01-2263	345	01-2364	235
01-1988	623	01-2055	219	01-2134	45	01-2264	335	01-2365	235
01-1989	623	01-2056	219	01-2135	45	01-2265	335	01-2366	235
01-1992	227	01-2057	219	01-2136	45	01-2266	335	01-2367	235
01-1993	227	01-2058	219	01-2178	563	01-2267	335	01-2368	392
01-1994	227	01-2059	219	01-2179	563	01-2268	335	01-2369	392
01-1995	487	01-2060	219	01-2196	45	01-2269	335	01-2370	392
01-1996	487	01-2061	219	01-2197	45	01-2270	335	01-2371	392
01-1997	487	01-2062	348	01-2198	45	01-2271	335	01-2372	311
01-1998	487	01-2063	348	01-2199	45	01-2272	335	01-2373	311
01-1999	487	01-2064	348	01-2200	49	01-2273	335	01-2374	311
01-2000	487	01-2065	349	01-2201	49	01-2274	334	01-2375	311
01-2001	486	01-2066	349	01-2202	107	01-2275	334	01-2376	311
01-2002	486	01-2067	349	01-2203	107	01-2276	335	01-2377	311
01-2003	486	01-2068	349	01-2204	107	01-2277	335	01-2378	539
01-2004	486	01-2069	349	01-2205	107	01-2278	335	01-2379	539
01-2005	357	01-2070	349	01-2206	107	01-2279	335	01-2380	539
01-2006	357	01-2071	341	01-2207	107	01-2280	335	01-2381	539
01-2007	357	01-2072	341	01-2208	107	01-2281	335	01-2382	514
01-2008	357	01-2073	341	01-2209	107	01-2284	39	01-2383	514
01-2009	357	01-2074	341	01-2210	107	01-2285	38	01-2384	514
01-2010	357	01-2075	341	01-2212	624	01-2286	666	01-2385	514
01-2011	357	01-2076	341	01-2213	624	01-2287	666	01-2386	514
01-2012	474	01-2077	341	01-2214	462	01-2288	668	01-2387	514
01-2013	474	01-2078	341	01-2215	462	01-2289	668	01-2388	514

Codes index

01-2389	514	01-2517	75	01-2582	402	01-2670	113	01-2766	507
01-2390	514	01-2518	75	01-2583	402	01-2671	113	01-2767	507
01-2391	543	01-2519	79	01-2584	402	01-2672	113	01-2768	503
01-2392	543	01-2520	79	01-2585	402	01-2673	113	01-2769	503
01-2393	543	01-2521	79	01-2586	403	01-2674	113	01-2770	503
01-2394	543	01-2522	79	01-2587	403	01-2675	113	01-2771	503
01-2395	543	01-2523	71	01-2588	403	01-2676	113	01-2772	503
01-2396	543	01-2524	71	01-2589	403	01-2677	113	01-2773	503
01-2397	543	01-2525	71	01-2590	657	01-2678	144	01-2774	454
01-2398	543	01-2526	71	01-2591	657	01-2679	144	01-2775	454
01-2461	53	01-2527	71	01-2592	657	01-2680	144	01-2776	454
01-2462	53	01-2528	71	01-2593	657	01-2681	144	01-2777	454
01-2463	471	01-2529	201	01-2594	149	01-2682	144	01-2778	324
01-2464	471	01-2530	201	01-2595	149	01-2683	144	01-2779	324
01-2465	471	01-2531	201	01-2596	149	01-2684	231	01-2780	324
01-2466	471	01-2532	201	01-2597	149	01-2685	231	01-2781	325
01-2467	471	01-2533	140	01-2598	149	01-2686	550	01-2782	325
01-2468	471	01-2534	140	01-2599	149	01-2687	550	01-2783	325
01-2469	305	01-2535	140	01-2600	267	01-2688	550	01-2784	325
01-2470	305	01-2536	140	01-2600	653	01-2689	550	01-2785	325
01-2471	305	01-2537	140	01-2601	267	01-2690	21	01-2790	33
01-2472	305	01-2538	140	01-2601	653	01-2691	21	01-2791	33
01-2473	305	01-2539	140	01-2602	267	01-2692	260	01-2792	33
01-2474	305	01-2540	140	01-2602	653	01-2693	260	01-2793	33
01-2475	305	01-2541	140	01-2603	267	01-2694	260	01-2794	33
01-2476	305	01-2542	140	01-2603	653	01-2695	618	01-2795	33
01-2477	305	01-2543	140	01-2605	84	01-2696	559	01-2796	30
01-2478	305	01-2544	140	01-2606	84	01-2697	559	01-2797	30
01-2479	49	01-2545	140	01-2607	84	01-2698	559	01-2798	30
01-2480	49	01-2546	140	01-2608	84	01-2699	559	01-2799	30
01-2481	118	01-2547	140	01-2609	84	01-2700	559	01-2800	31
01-2482	118	01-2548	402	01-2610	84	01-2701	559	01-2801	31
01-2483	118	01-2549	402	01-2611	84	01-2702	231	01-2804	256
01-2484	119	01-2550	402	01-2612	84	01-2725	285	01-2805	256
01-2485	119	01-2551	402	01-2613	84	01-2726	285	01-2806	256
01-2486	119	01-2552	402	01-2614	85	01-2727	285	01-2807	256
01-2487	119	01-2553	402	01-2615	85	01-2728	285	01-2808	256
01-2488	119	01-2554	402	01-2616	85	01-2729	285	01-2809	511
01-2489	119	01-2555	402	01-2640	292	01-2730	285	01-2810	511
01-2490	103	01-2556	403	01-2641	292	01-2731	285	01-2815	94
01-2491	103	01-2557	403	01-2642	292	01-2732	285	01-2816	94
01-2492	103	01-2558	403	01-2643	292	01-2733	285	01-2817	94
01-2493	103	01-2559	403	01-2644	293	01-2734	285	01-2818	94
01-2494	103	01-2560	403	01-2645	293	01-2735	285	01-2819	94
01-2495	103	01-2561	403	01-2646	293	01-2736	431	01-2820	94
01-2496	680	01-2562	403	01-2647	293	01-2737	431	01-2821	94
01-2497	680	01-2563	403	01-2648	293	01-2738	431	01-2822	94
01-2498	680	01-2564	479	01-2649	293	01-2739	431	01-2823	94
01-2499	680	01-2565	479	01-2650	293	01-2744	48	01-2824	94
01-2501	660	01-2566	479	01-2651	293	01-2745	48	01-2825	94
01-2502	660	01-2567	479	01-2652	293	01-2746	48	01-2826	94
01-2503	660	01-2568	479	01-2656	471	01-2747	48	01-2827	94
01-2504	660	01-2569	479	01-2657	471	01-2748	185	01-2828	94
01-2505	660	01-2570	479	01-2658	471	01-2749	185	01-2829	94
01-2506	660	01-2571	479	01-2659	467	01-2750	185	01-2830	94
01-2507	660	01-2572	479	01-2660	467	01-2751	185	01-2831	94
01-2508	660	01-2573	479	01-2661	467	01-2753	285	01-2832	94
01-2509	660	01-2574	479	01-2662	467	01-2754	588	01-2833	95
01-2510	660	01-2575	479	01-2663	113	01-2755	588	01-2834	95
01-2511	660	01-2576	479	01-2664	113	01-2760	507	01-2835	95
01-2512	660	01-2577	479	01-2665	113	01-2761	507	01-2836	95
01-2513	75	01-2578	479	01-2666	113	01-2762	507	01-2837	95
01-2514	75	01-2579	479	01-2667	113	01-2763	507	01-2838	95
01-2515	75	01-2580	479	01-2668	113	01-2764	507	01-2839	95
01-2516	75	01-2581	479	01-2669	113	01-2765	507	01-2840	95

01-2841	95	01-2906	96	01-3012	616	CSL1RD80CF	699	PC5 WH	409
01-2842	95	01-2907	96	01-3013	499	CSL1RD80WH	699	PC10 BK	409
01-2843	95	01-2908	96	01-3014	499	CSL1RD125BK	699	PC10 WH	409
01-2844	95	01-2909	96	01-3015	499	CSL1RD125CF	699	SCF BG	609
01-2845	95	01-2910	96	01-3016	499	CSL1RD125WH	699	SCF IV	609
01-2846	95	01-2911	97	90306	637	CSL3LN600BK	701	SCF TR	609
01-2847	95	01-2912	97	90308	637	CSL3LN600CF	701	SCT BG	609
01-2848	95	01-2913	97	90309	637	CSL3LN600WH	701	SCT IV	609
01-2849	95	01-2914	97	90310	637	CSL3RD255BK	699	SCT TR	609
01-2850	95	01-2915	97	90311	637	CSL3RD255CF	699	SCW BG	609
01-2851	95	01-2916	97	90312	637	CSL3RD255WH	699	SCW IV	609
01-2852	95	01-2917	97	90313	642	CSL5LN900BK	701	SCW TR	609
01-2853	95	01-2918	97	90314	642	CSL5LN900CF	701	SKBR01BS	267
01-2854	95	01-2919	97	90315	642	CSL5LN900WH	701	SKBR01BS	653
01-2855	95	01-2920	97	90316	642	CSL5RD355BK	699	SKBR01CH	267
01-2856	95	01-2921	97	90317	642	CSL5RD355CF	699	SKBR01CH	653
01-2857	95	01-2922	97	90318	642	CSL5RD355WH	699	SKBR01SBK	267
01-2858	95	01-2923	96	90319	642	CSL7LN1300BK	701	SKBR01SBK	653
01-2859	95	01-2924	96	90332	630	CSL7LN1300CF	701	SKBR01SWH	267
01-2860	95	01-2925	96	90333	630	CSL7LN1300WH	701	SKBR01SWH	653
01-2861	95	01-2926	96	90334	630	CSL8SQ400BK	700	SKBS01BS	267
01-2862	95	01-2927	96	90335	630	CSL8SQ400CF	700	SKBS01BS	653
01-2863	96	01-2928	96	90336	630	CSL8SQ400WH	700	SKBS01CH	267
01-2864	96	01-2929	644	90337	630	CSL10RD405BK	700	SKBS01CH	653
01-2865	96	01-2930	644	AC1 BK	409	CSL10RD405CF	700	SKBS01SBK	267
01-2866	96	01-2931	644	AC1 BK	697	CSL10RD405WH	700	SKBS01SBK	653
01-2867	96	01-2932	644	AC1 WH	409	CSL14SQ700BK	700	SKBS01SWH	267
01-2868	96	01-2933	459	AC1 WH	697	CSL14SQ700CF	700	SKBS01SWH	653
01-2869	96	01-2934	459	ACM2 BK	409	CSL14SQ700WH	700	SPF BG	609
01-2870	96	01-2935	459	ACM2 BK	697	CSL15RD550BK	700	SPT BG	609
01-2871	96	01-2936	459	ACM2 WH	409	CSL15RD550CF	700	SPW BG	609
01-2872	96	01-2937	367	ACM2 WH	697	CSL15RD550WH	700		
01-2873	96	01-2938	367	CR1 MBK	125	CT1 MBK	237		
01-2874	96	01-2939	367	CR1 MBK	696	CT1 MBK	245		
01-2875	96	01-2977	585	CR1 MWH	125	CT1 MBK	251		
01-2876	96	01-2978	585	CR1 MWH	696	CT1 MBK	257		
01-2877	96	01-2979	585	CR2 LED MBK	696	CT1 MBK	696		
01-2878	96	01-2980	585	CR2 LED MWH	696	CT1 MWH	237		
01-2879	96	01-2981	585	CR2 MBK	696	CT1 MWH	245		
01-2880	96	01-2982	585	CR2 MWH	696	CT1 MWH	251		
01-2881	97	01-2983	577	CS1.3 BK	409	CT1 MWH	257		
01-2882	97	01-2984	577	CS1.3 BK	697	CT1 MWH	696		
01-2883	97	01-2985	577	CS1.3 WH	409	LSD01-2249SWH	267		
01-2884	97	01-2988	686	CS1.3 WH	697	LSD01-2249SWH	653		
01-2885	97	01-2989	686	CS1RD100BK	698	LSD01-2449BS	267		
01-2886	97	01-2990	686	CS1RD100CH	698	LSD01-2449BS	653		
01-2887	97	01-2991	581	CS1RD100WH	698	LSD01-2449CH	267		
01-2888	97	01-2992	581	CS2.5 BK	409	LSD01-2449CH	653		
01-2889	97	01-2993	581	CS2.5 BK	697	LSD01-2449SBK	267		
01-2890	97	01-2994	581	CS2.5 WH	409	LSD01-2449SBK	653		
01-2891	97	01-2995	571	CS2.5 WH	697	LSD01-2604BS	267		
01-2892	97	01-2996	571	CS2.7 BK	409	LSD01-2604BS	653		
01-2893	97	01-2997	571	CS2.7 BK	697	LSD01-2604CH	267		
01-2894	97	01-2998	571	CS2.7 WH	409	LSD01-2604CH	653		
01-2895	97	01-3001	423	CS2.7 WH	697	LSD01-2604SBK	267		
01-2896	97	01-3002	423	CS3RD350BK	698	LSD01-2604SBK	653		
01-2897	97	01-3003	423	CS3RD350CH	698	LSD01-2604SWH	267		
01-2898	97	01-3004	442	CS3RD350WH	698	LSD01-2604SWH	653		
01-2899	96	01-3005	442	CS4LN1150BK	698	LSS01-2449WH	267		
01-2900	96	01-3006	442	CS4LN1150CH	698	LSS01-2449WH	653		
01-2901	96	01-3007	442	CS4LN1150WH	698	LSS01-2604WH	267		
01-2902	96	01-3008	442	CS5RD500BK	698	LSS01-2604WH	653		
01-2903	96	01-3009	442	CS5RD500CH	698	MC 6	631		
01-2904	96	01-3010	442	CS5RD500WH	698	MC 6	637		
01-2905	96	01-3011	442	CSL1RD80BK	699	PC5 BK	409		

Conformities and symbols

Conformități și simboluri | Conformità e simbologie



CLASS I

Isolation and connection of protection (the luminaire needs earth connection).
Izolație și conexiune de protecție (aparatură necesită împământare).
Isolamento e connessione di protezione (l'apparecchio necessita di messa a terra).
Защитная изоляция и соединение (предмет требует заземления).
Védelmi szigetelés és kapcsolat (az eszköz számára szükséges a földelés).
Изоляция и защита вьзка (устройство требует заземления).
Izolácia a pripojenie ochrany (svietidlo potrebuje uzemnenie).



CLASS II

Double or enforced isolation (the luminaire doesn't need earth connection).
Izolație dublă sau întărită (aparatură nu necesită împământare).
Isolamento doppio o rafforzato (l'apparecchio non necessita messa a terra).
Двойная или усиленная изоляция (предмет не требует заземления).
Dupla vagy megerősített szigetelés (az eszköz számára nem szükséges a földelés).
Двойная или подсилена изоляция (устройство не требует заземления).
Dvojité alebo vynútená izolácia (svietidlo nepotrebuje uzemnenie).



CLASS III

Low, undangerous voltage (Luminaire for low voltage only - not exceeding 24V).
Tensiuni mici, nepericuloase (aparatură se conectează numai la tensiuni joase - maxim 24V).
Tensioni basse, non pericolose. (L'apparecchio si connette con tensione non superiore ai 24V).
Низкие, неопасные напряжения (предмет подключается только к низким напряжениям - не более 24V).
Alacsony, veszélytelen feszültségek (a készülék csak alacsony feszültséghez csatlakozik - legfeljebb 24V).
Ниски напряжения, неопасни (устройство се свързва само при ниски напряжения - 24V максимум).
Nízke, bezpečné napätie (svietidlá len pre nízke napätie – nepresahujúce 24V).



All the light fixtures, made and commercialized by REDO GROUP, are CE marked and meet the specific directives: 73/25 CEE and 93/68 CEE regarding safety, the directives 89/336 CEE and 93/68 CEE regarding electromagnetic compatibility (EMC).

Toate corpurile de iluminat produse și comercializate de REDO GROUP sunt marcate cu CE și respectă directivele specifice: 73/25 CEE și 93/68 CEE cu privire la siguranță, directivele 89/336 CEE și 93/68 CEE cu privire la compatibilitatea electromagnetică (EMC).

Tutti gli apparecchi luminosi prodotti e commercializzati da REDO GROUP sono marcati CE e rispettano le direttive specifiche: 73/25 CEE e 93/68 CEE relative alla sicurezza, nonché alle direttive 89/336 CEE e 93/68 CEE relative alla compatibilità elettromagnetica (EMC).

Все осветительные тела, сделанные и реализованные компанией РЕДО ГРУПП маркированы CE и соответствуют специфичным директивам: 73/25 CEE и 93/68 CEE о безопасности, директивам 89/336 CEE и 93/68 CEE о электромагнитной совместимости (EMC).

A REDO GROUP által gyártott és értékesített összes világítótestek CE jelölésűek és betartják a szak irányelveket: a biztonságról szóló 73/25 CEE és 93/68 CEE irányelvek és elektromágneses kompatibilitásról (EMC) szóló 89/336 CEE és 93/68 CEE irányelvek.

Всички осветителни уреди, произведени и продадени от РЕДО ГРУПП са маркирани CE и са в съответствие със специфичните директиви: 73/25 CEE и 93/68 CEE относно безопасността, директивите 89/336 CEE и 93/68 CEE за електромагнитна съвместимост (EMC).

Všetky svietidlá vyrobené a uvádzané na trh spoločnosťou REDO GROUP sú označené CE a spĺňajú špecifické smernice: 73/25 CEE a 93/68 CEE o bezpečnosti, smernice 89/336 CEE a 93/68 CEE týkajúce sa elektromagnetickej kompatibility (EMC).



REDO GROUP products meet the European Directive 2011/65/EU regarding all the electric and electronic devices sold in the Member States of the European Union.

Produsele REDO GROUP respectă Directiva Europeană 2011/65/EU cu privire la toate echipamentele electrice și electronice vândute în Țările membre ale Uniunii Europene.

I prodotti REDO GROUP rispettano la Direttiva europea 2011/65/EU che riguarda tutte le apparecchiature elettriche ed elettroniche vendute negli Stati membri dell'Unione Europea.

Продукты РЕДО ГРУПП соответствуют Европейской Директиве 2011/65/EU о всем электрическом и электронном оборудовании, реализованном в Странах – Членах Евросоюза.

A Redo Group termékei mindenben megfelelnek az Európai Normatíváknak (ROHS 2011/65/EU), érte azokat az elektromos és elektrotechnikai termékeket melyek az Európai Unió országában vannak értékesítve.

Продуктите РЕДО ГРУПП спазват Европейската Директива 2011/65/EU за всички електрически и електронни уреди, продавани в Сраните-членки на Европейския Съюз.

Výrobky REDO GROUP spĺňajú európsku smernicu 2011/65 / EÚ o všetkých elektrických a elektronických zariadeniach predávaných v členských štátoch Európskej únie.

IP.. Protection degree

Semnificația gradelor de protecție | Significato dei gradi di protezione

IP.. The signification of the figures included in the symbols of the IP protection normal degrees.

Semnificația cifrelor cuprinse în simbolizarea gradelor normale de protecție IP.

Significato delle cifre contenute nella simbologia che indica i gradi di protezione IP.

Обозначение цифр содержащихся в указании нормальных защитных градусов.

Az IP védelmi normális osztályok ábrázolásában bennfoglalt számok jelentése.

Значение на цифрите, включени в символите с нормалния степен на защита IP.

Číselné označenie symbolov IP ochrany.

First number IP x0

Second number IP 0x (protected against water)

IP.1. Protected against the entry of solid bodies with dimensions of more than 50 mm.
Protejat contra corpurilor solide mai mari de 50 mm.
Protetto contro la penetrazione di corpi solidi di dimensioni superiori a 50 mm.
Защита от твердых тел больше 50 мм.
50mm-nél nagyobb szilárd testek elleni védelem.
Защитен срещу твърди тела по-големи от 50 мм.
Ochrana proti vstupu pevných telies s rozmermi viac ako 50mm.

IP.1 Protected against the vertical falling of water drops (condensation).
Protejat la picături de apă care cad vertical (condens).
Protetto contro le cadute verticali di gocce d'acqua (condensa).
защита от падающих вертикально капель воды (конденсат).
Függőlegesen eső vízcseppek elleni védelem (cseppfolyósítás).
Защитен от вертикално падане на водните капки (кондензация).
Chránené proti vertikálne padajúcim vodným kvapkám (kondenzácia).

IP.2. Protected against the entry of solid bodies with dimensions of more than 12 mm.
Protejat contra corpurilor solide mai mari de 12mm.
Protetto contro la penetrazione di corpi solidi di dimensioni superiori a 12 mm.
Защита от твердых тел больше 12 мм.
12 mm-nél nagyobb szilárd testek elleni védelem.
Защитен срещу твърди тела по-големи от 12 мм.
Ochrana proti vstupu pevných telies s rozmermi viac ako 12mm.

IP.2 Protected against the falling of water with maximum inclination of 15°.
Protejat la picături de apă care cad până la 15° față de verticală.
Protetto contro le cadute dell'acqua con inclinazione massima di 15°.
Защита от дождя, с каплями до угла 15° к вертикали.
A függőlegesen eső viszonyítva 15°-ig eső vízcseppek elleni védelem.
Защитен от водните капки, които ронят до 15° от вертикалната.
Chránené proti padajúcej vode pod maximálnym uhlom 15°.

IP.3. Protected against the entry of solid bodies with dimensions of more than 2,5 mm.
Protejat contra corpurilor solide mai mari de 2,5 mm.
Protetto contro la penetrazione di corpi solidi di dimensioni superiori a 2,5 mm.
Защита от твердых тел больше 2,5 мм.
2,5 mm-nél nagyobb szilárd testek elleni védelem.
Защитен срещу твърди тела по-големи от 2,5 мм.
Ochrana proti vstupu pevných telies s rozmermi viac ako 2,5mm.

IP.3 Protected against the falling of water with maximum inclination of 60°.
Protejat la ploaie, cu stropi până la 60° față de verticală.
Protetto contro le cadute dell'acqua con inclinazione massima di 60°.
Защита от дождя, с каплями до угла 60° к вертикали.
A függőlegesen viszonyítva 60°-ig eső vízcseppek elleni védelem.
Защитен от дъжд, с капки до 60° от вертикалната.
Chránené proti padajúcej vode pod maximálnym uhlom 60°.

IP.4. Protejat contra corpurilor solide mai mari de 1mm.
PrProtejat contra corpurilor solide mai mari de 1mm.
Protected against the entry of solid bodies with dimensions of more than 1mm.
Protetto contro la penetrazione di corpi solidi di dimensioni superiori a 1mm.
Защита от твердых тел больше 1мм.
1 mm-nél nagyobb szilárd testek elleni védelem.
Защитен срещу твърди тела по-големи от 1мм.
Ochrana proti vstupu pevných telies s rozmermi viac ako 1mm.

IP.4 Protected against the water drops that come from all directions.
Protejat contra stropilor de apă care ajung din toate direcțiile.
Protetto contro le gocce d'acqua provenienti da tutte le direzioni.
Защита от падающих из всех направлений капель воды.
Az összes irányokból jövő vízcseppek elleni védelem.
Защитен срещу водни капки, които достигат от всички посоки.
Chránené pred vodnými kvapkami prichádzajúcich zo všetkých strán.

IP.5. Protected against entry of dust.
Protejat la praf fără presiune.
Protetto contro la penetrazione della polvere.
Защита от пыли без давления.
Nyomás nélküli por elleni védelem.
Защитен от прах, без да натискате.
Ochrana proti vniknutiu prachu.

IP.5 Protected against water jets from all directions with p=0.3 bar.
Protejat împotriva jeturilor de apă din toate direcțiile cu p=0.3 bar.
Protetto contro i getti d'acqua provenienti da tutte le direzioni con p=0.3 bar.
Защита от водяных струев от всех направлений с давлением = 0,3 бара.
Minden irányból érkező vízsugarak 0.3 bar nyomás elleni védelem.
Защитен срещу водни струи от всички посоки с p = 0,3 бара.
Chránené pred vodnými lúčmi zo všetkých smerov s p=0,3 bar.

IP.6. Completely protected against entry of dust.
IP6. Protejat total la praf.
Protetto completamente contro la penetrazione della polvere.
Полная защита от пыли.
Por ellen teljesen védett.
Напълно защитен от прах.
Kompletná ochrana proti vniknutiu prachu.

IP.6 Protected against water jets from all directions.
Protejat împotriva jeturilor de apă din toate direcțiile.
Protetto contro getti d'acqua provenienti da tutte le direzioni.
Защита от водяного струя от всех направлений.
Minden irányból érkező vízsugarak nyomás elleni védelem.
Защитен срещу водни струи от всички посоки.
Chránené pred vodnými lúčmi zo všetkých strán.

IP.7. Protected against the water immersion up to 1m.
Protejat la imersie în apă până la 1m.
Protetto contro l'immersione in acqua fino a 1m.
Защита от погружения в воду до 1м.
Védett az vízben való merülésre 1 m-ig.
Защитен от водно потапяне на 1 метър.
Chránené proti ponoreniu do vody až do 1m.

IP.7 Protected against the water immersion up to 1m.
Protejat la imersie în apă până la 1m.
Protetto contro l'immersione in acqua fino a 1m.
Защита от погружения в воду до 1м.
Védett az vízben való merülésre 1 m-ig.
Защитен от водно потапяне на 1 метър.
Chránené proti ponoreniu do vody až do 1m.

IP.8 Protected against the prolonged immersion effect to depths higher than 1m.
Protejat la efectul imersiei prelungite la adâncimi mai mari de 1m.
Protetto contro gli effetti dell'immersione prolungata a profondità superiore a 1m.
Защита от воздействия длительного погружения при глубинах больше 1м.
Védett az 1 m-nél nagyobb mélységek hosszabb merülés hatása ellen.
Защитен от продължително водно потапяне при по-големи от 1 метър дълбочини.
Chránené pred dlhotrvajúcim ponorením do hĺbky väčšej ako 1m.

Product type icons

Simboluri pentru tipurile de produs | icone tipologia prodotto



Suspension | Suspensie | Sospensione | Подвеска | Felfüggesztés | Окачване



Ceiling lamp | Plafonieră | Plafoniera | Потолочный светильник | Mennyezeti lámpa | Плафониера



Wall lamp | Aplică | Applique | Бра | Falilámpa | Лампа за стена



Recessed luminaire | Corp de iluminat încastrat | Apparecchio da incasso | Встраиваемые светильники | Süllyesztett lámpatest | Вграждане осветителя



Wall lamp/Ceiling lamp | Aplică/Plafonieră | Applique/Plafoniera | Бра/Потолочный светильник | Mennyezeti lámpa | Лампа за стена/Плафониера



Floor lamp | Lampadar | Piantana | Фонарный столб | Lámpaoszlop | Фенер



Table lamp | Veioză | Lampada da Tavolo | Ночник | Lámpa | настольна лампа



Track projector | Proiector pentru șină | Proiettore per binario | Трековый проектор | Sínprojektor | Проектор за следи | Pásový projektor



Cut-out dimensions for embedding | Dimensiune decupare pentru încastrare | Dimensioni foro per incasso | Размер разрезания для прикрепления
A süllyesztés számára való kivágás mérete | Размер за рязането за вграждане

Desenele, dimensiunile, materialele, culorile și finisajele prezentate în acest catalog sunt doar cu titlu informativ.
REDO GROUP își rezervă dreptul de a modifica produsele în orice moment, fără o notificare prealabilă.
Reproducerea totală sau parțială a acestui catalog este interzisă fără permisiunea expresă a REDO GROUP.
Toate drepturile rezervate.

Drawings, dimensions, materials and finishes shown in this catalog are just for the presentation.
REDO GROUP reserves the right to modify our products in any time without notice.
The partial or total reproduction of this catalogue is forbidden without the express permission of REDO GROUP.
All rights reserved.

Disegni, dimensioni, materiali, colori e finiture presentati in questo catalogo si intendono a titolo indicativo.
REDO GROUP si riserva il diritto di modificare i prodotti in qualsiasi momento senza obbligo di preavviso.
È vietata la riproduzione totale o parziale senza espressa autorizzazione di REDO GROUP.
Tutti i diritti riservati.

REDO GROUP s.r.l.
str. Al. Tolstoi nr. 12
600093, Bacău
ROMANIA
Tel: +40 234 514492 / 234 546620
Fax: +40 234 546677
E-mail: contact@redogroup.ro

www.redogroup.com

REDO GROUP ITALIA srl
Via Gelsomini, 4
31100 Treviso (TV)
Tel/fax +39 0422 1847197
info@redogroup.it
www.redogroup.it

www.redogroup.it